

インフルエンザ週報 2017年 第49週 (12月4日～12月10日)

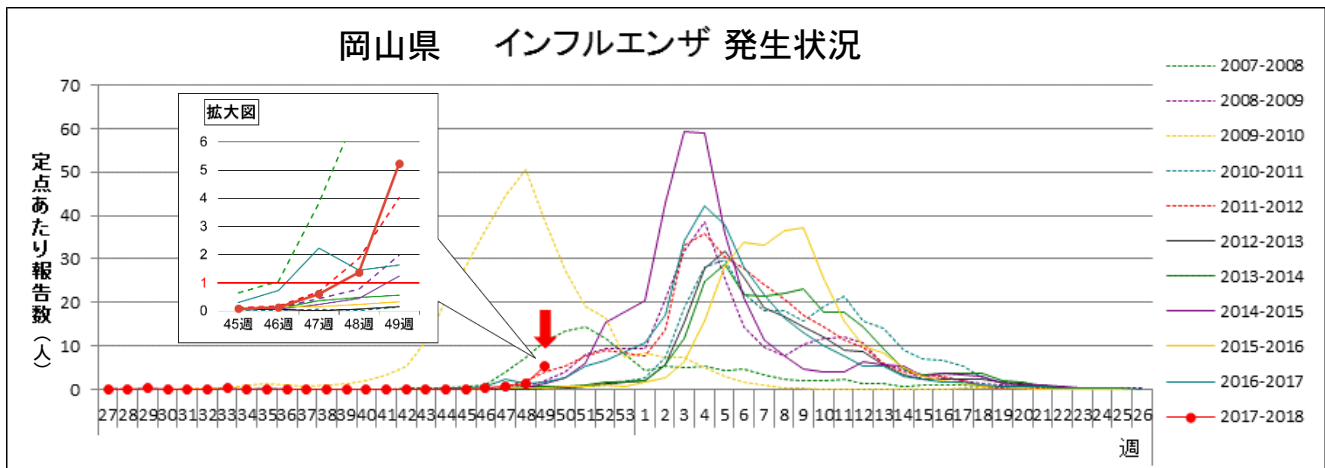
岡山県は『インフルエンザ注意報』発令中です。

➤ 岡山県の流行状況

- インフルエンザは、県全体で440名（定点あたり5.24人）の報告がありました。（84 定点医療機関報告）
- インフルエンザによるとみられる学校等の臨時休業が12施設でありました。
- インフルエンザによる入院患者1名の報告がありました。

【第50週 速報】

- インフルエンザによるとみられる学校等の臨時休業が28施設でありました。（12月11日～14日）



※ インフルエンザは、通常、秋から翌年の春にかけて流行するため、第27週～翌年第26週で、グラフを作成しています。

インフルエンザは、県全体で440名（定点あたり1.37 → 5.24人）の報告があり、前週より大きく増加しました。岡山県は、12月7日に「インフルエンザ注意報」を発令し、広く注意を呼びかけています。地域別では、倉敷市（11.13人）、備中地域（6.33人）、岡山市（5.23人）の順で定点あたり報告数が多くなっています。真庭地域を除く全ての地域で患者の発生がありますが、特に岡山市、倉敷市、備前地域、備中地域及び美作地域では、前週より大きく増加しました。第50週（12/11～）速報でも、学校等の臨時休業が28施設で報告されており、今後の患者の増加が懸念されます。県内の発生状況に注意するとともに、『外出後や食事前の手洗いを徹底する』、『人混みを避け、人混みに入るときはマスクを着用する』、『十分な睡眠を取る』など、感染予防に努めましょう。

[インフルエンザ Q&A \(厚生労働省\)](#)

◆インフルエンザは流行期に入っています。 感染予防に努めましょう。

【 予 防 】

- * 外出後は手洗いをしましょう。アルコールを含んだ消毒剤で手を消毒するのも効果的です。
- * 人混みでは、マスクを着用しましょう。
- * 十分な睡眠をとり、バランスの良い食事を心がけて、抵抗力をつけましょう。
- * 室内では加湿器を使うなど、適度な湿度（50～60％）を保ちましょう。

【 かかったかな? という時には 】

- * 早めに医療機関を受診しましょう。
- * 水分を十分にとり、安静にして休養をとりましょう。
- * 周りの人にうつさないように、『咳エチケット』を心がけましょう。

『咳エチケット』 ～ 咳やくしゃみをするときは ～

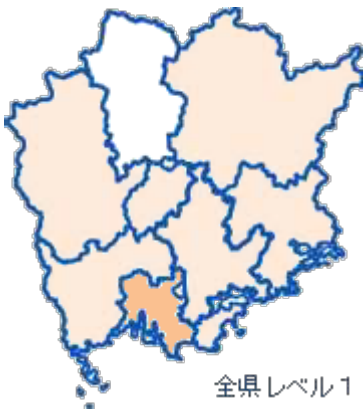
1. 周囲の人からなるべく離れましょう。
2. 他の人から顔をそらせ、ティッシュなどで口と鼻を覆いましょう。
3. 口と鼻を覆った手は、石鹸で丁寧に洗いましょう。
4. 咳やくしゃみが出ている間は、マスクを着用しましょう。

1. 地域別発生状況
前週からの推移（単位：人）

地域名	発生状況		推移	地域名	発生状況		推移
岡山県全体	患者数	440	↑	備 中	患者数	76	↑
	定点あたり	5.24			定点あたり	6.33	
岡山市	患者数	115	↑	備 北	患者数	11	↗
	定点あたり	5.23			定点あたり	1.83	
倉敷市	患者数	178	↑	真 庭	患者数	0	→
	定点あたり	11.13			定点あたり	0.00	
備 前	患者数	19	↑	美 作	患者数	41	↑
	定点あたり	1.27			定点あたり	4.10	

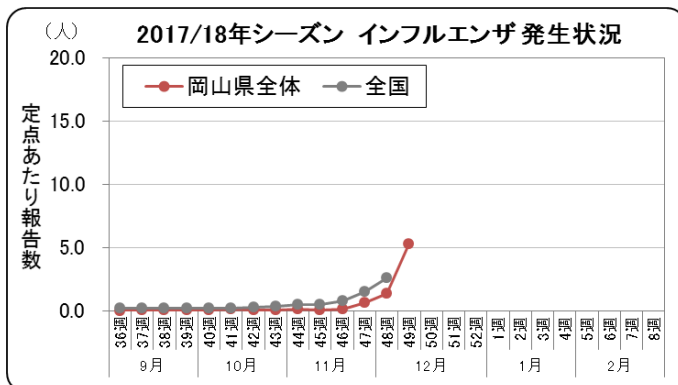
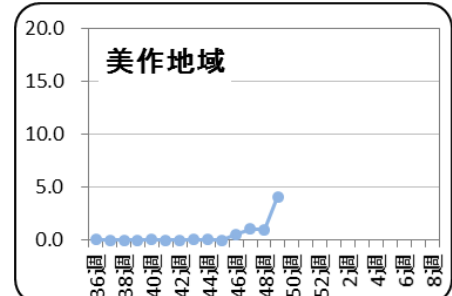
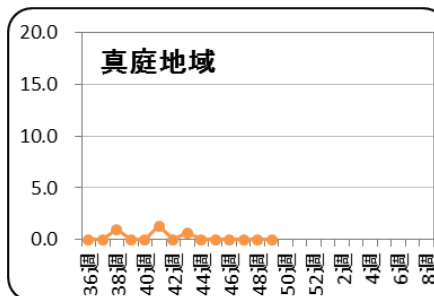
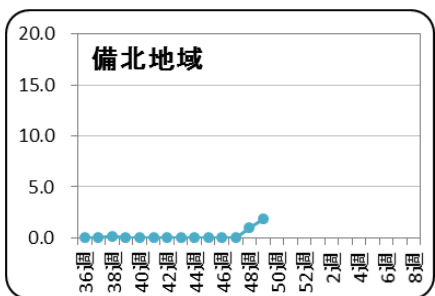
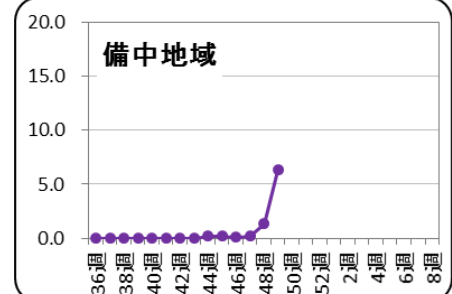
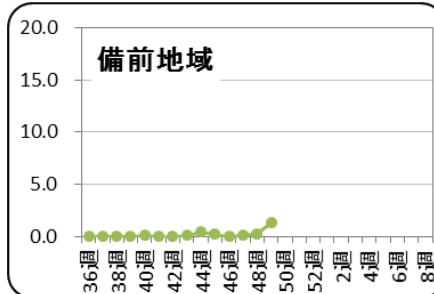
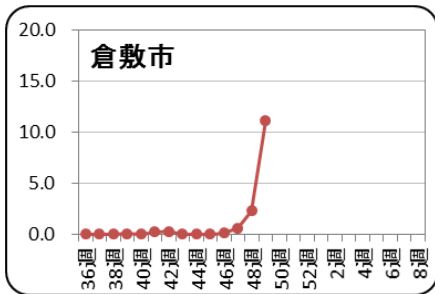
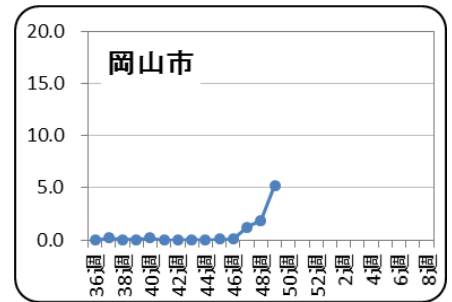
【記号の説明】 前週からの推移
 ↑：大幅な増加 ↗：増加 →：ほぼ増減なし ↓：大幅な減少 ↘：減少
 大幅：前週比 100%以上の増減 増加・減少：前週比 10～100%未満の増減

インフルエンザ感染症マップ



<インフルエンザ発生レベル 基準>

レベル3		レベル2
開始基準値	終息基準値	基準値
30	10	10 以上 30 未満
レベル1		報告なし
基準値		基準値
0 < 10 未満		0

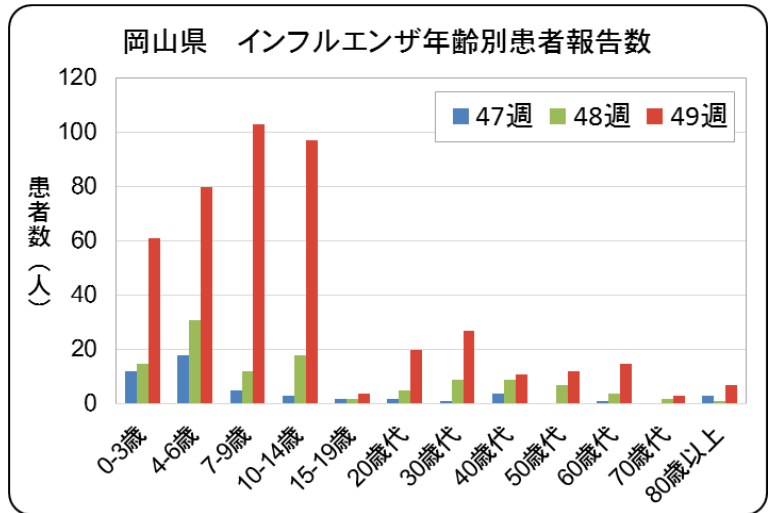
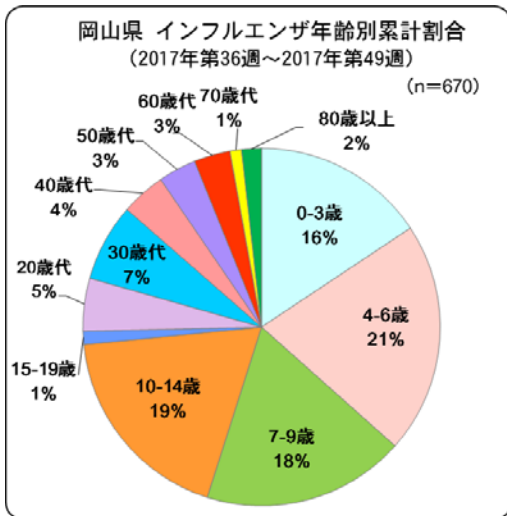


全国集計第 48 週（11/27～12/3）速報値によると、全国の定点あたり報告数は 2.58 人となり、前週（1.47 人）より増加しました。都道府県別では、長崎県（6.19 人）、沖縄県（6.00 人）、宮崎県（5.47 人）の順で定点あたり報告数が多くなっており、全都道府県で前週の報告数よりも増加がみられました。

[インフルエンザの発生状況について\(厚生労働省\)](#)

2. 年齢別発生状況

今シーズン（2017/9/4～）の年齢別累計割合は、4-6歳 21%、10-14歳 19%、7-9歳 18%の順で高くなっています。

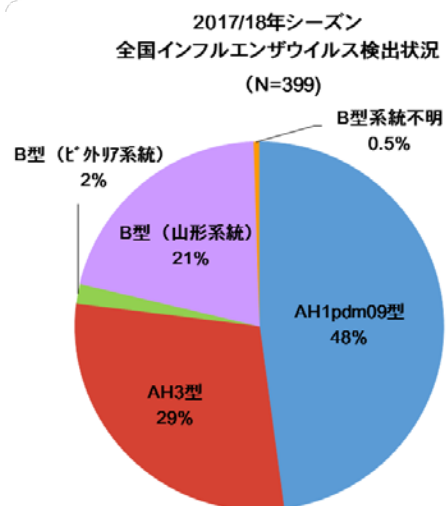
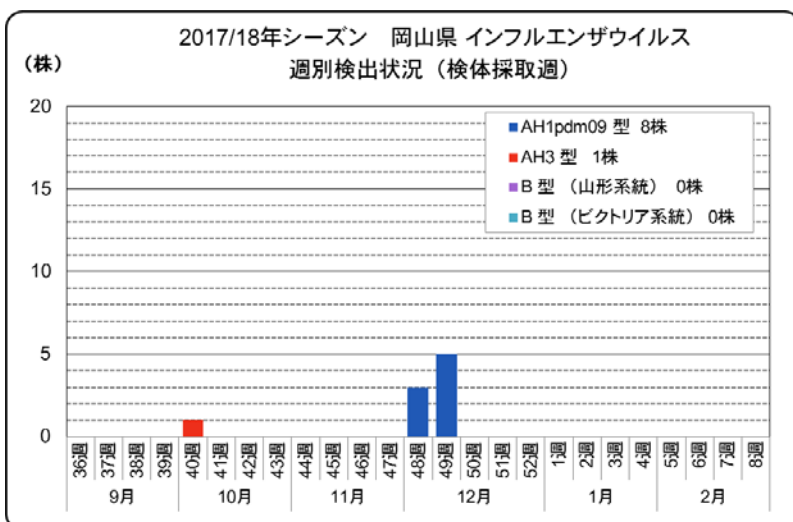


3. インフルエンザウイルス検出状況

第49週、環境保健センターで判明したインフルエンザウイルスは、5株（詳細は下表参照）でした。今シーズン、これまでに環境保健センターで検出されたインフルエンザウイルスは9株で、その内訳は、AH1pdm09型 8株、AH3型 1株となっています。

今シーズン、全国で検出されたインフルエンザウイルスは、AH1pdm09型 48%、AH3型 29%、B型 23.5%〔山形系統 21%・ビクトリア系統 2%・系統不明 0.5%〕が検出されています（12月8日現在）。

ウイルス名	検体採取週	検体採取日	地域	年齢	性別	備考
インフルエンザウイルスAH1pdm09	2017年第49週(12/4～12/10)	2017/12/5	備中	小学生	男	集団発生事例
インフルエンザウイルスAH1pdm09	2017年第49週(12/4～12/10)	2017/12/4	美作	小学生	男	集団発生事例
インフルエンザウイルスAH1pdm09	2017年第49週(12/4～12/10)	2017/12/4	美作	小学生	女	集団発生事例
インフルエンザウイルスAH1pdm09	2017年第49週(12/4～12/10)	2017/12/4	美作	小学生	男	集団発生事例
インフルエンザウイルスAH1pdm09	2017年第49週(12/4～12/10)	2017/12/4	美作	小学生	女	集団発生事例

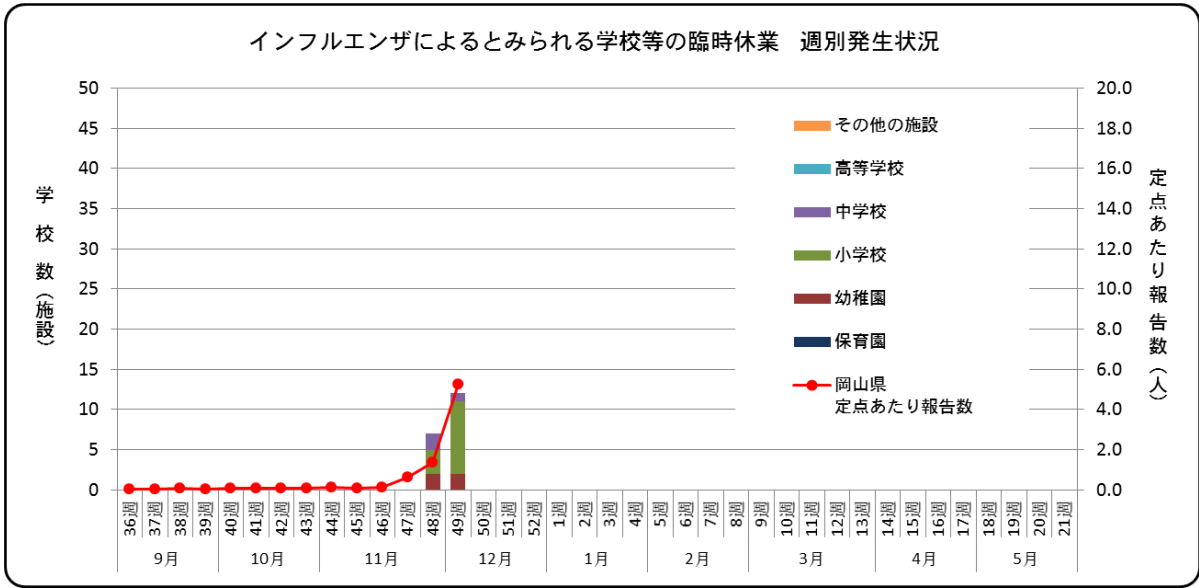


4. インフルエンザ様疾患による学校等の臨時休業施設数

インフルエンザによるとみられる学校等の臨時休業が 12 施設でありました。

【第 49 週 臨時休業施設数】

▽倉敷市 4 ▽岡山市 2 ▽高梁市 2 ▽美作市 2 ▽早島町 2



1) 有症者数・欠席者数および臨時休業措置の内訳

* 地域名は、保健所管轄地域を表しています。

地域名*	有症者数		うち欠席者数		施設数合計		休園・休校数		学年閉鎖施設数		学級閉鎖施設数		初発年月日
	今週	累計	今週	累計	今週	累計	今週	累計	今週	累計	今週	累計	
岡山県全体	137	233	126	197	12	19	—	—	4	4	8	15	H29.11.27
岡山市	25	96	25	77	2	6	—	—	—	—	2	6	H29.11.27
倉敷市	65	90	59	78	4	7	—	—	—	—	4	7	H29.11.27
備前地域	—	—	—	—	—	—	—	—	—	—	—	—	—
備中地域	25	25	23	23	3	3	—	—	1	1	2	2	H29.12.5
備北地域	5	5	4	4	1	1	—	—	1	1	—	—	H29.12.4
真庭地域	—	—	—	—	—	—	—	—	—	—	—	—	—
美作地域	17	17	15	15	2	2	—	—	2	2	—	—	H29.12.4

2) 臨時休業施設数の内訳

第 49 週：12 施設

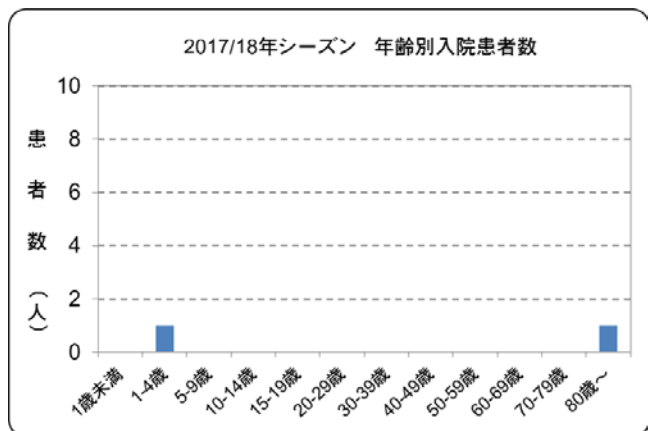
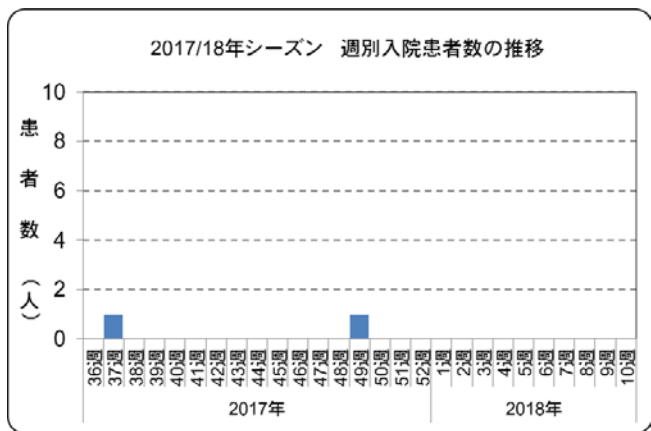
累計：19 施設

施設数	保育所		幼稚園		小学校		中学校		高等学校		その他	
	今週	累計	今週	累計	今週	累計	今週	累計	今週	累計	今週	累計
施設数	—	—	2	4	9	12	1	3	—	—	—	—

5. インフルエンザによる入院患者報告数（県内基幹定点 5 医療機関による報告）

インフルエンザによる入院患者は、1 名（80 歳以上）の報告がありました。

幼児や高齢者、慢性疾患・代謝疾患をもつ人、免疫機能が低下している人などでは重症化することがありますので、注意が必要です。幼児ではまれに脳炎を起こすことがあります。水分をとった後すぐ吐いてしまう、元気がない、意識がはっきりせずうとうとしている、けいれんを起こす、このような症状がみられるときは、すぐに医療機関を受診しましょう。



【第 49 週 入院患者報告数】

年齢	1歳未満	1～4歳	5～9歳	10～14歳	15～19歳	20～29歳	30～39歳	40～49歳	50～59歳	60～69歳	70～79歳	80歳以上	計*
入院患者数												1	1
ICU 入室 *													
人工呼吸器の利用 *													
頭部 CT 検査(予定含) *													
頭部 MRI 検査(予定含) *													
脳波検査 (予定含) *													
いずれにも該当せず												1	1

* 重複あり

【2017 年 9 月 4 日以降に入院した患者の累計数】

年齢	1歳未満	1～4歳	5～9歳	10～14歳	15～19歳	20～29歳	30～39歳	40～49歳	50～59歳	60～69歳	70～79歳	80歳以上	計*
入院患者数		1										1	2
ICU 入室 *		1											1
人工呼吸器の利用 *													
頭部 CT 検査(予定含) *		1											1
頭部 MRI 検査(予定含) *		1											1
脳波検査 (予定含) *		1											1
いずれにも該当せず												1	1

* 重複あり



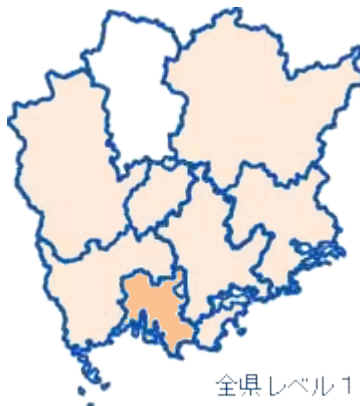
岡山県地区別 インフルエンザ感染症マップ 2017年 49週

2017年12月13日

11:15:09



49週 12/4~



48週 11/27~



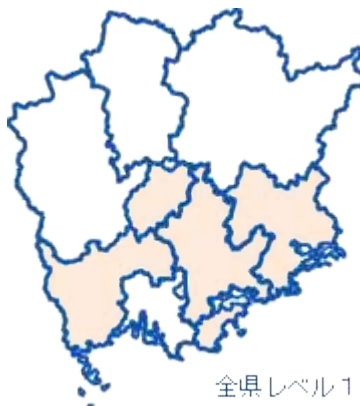
47週 11/20~



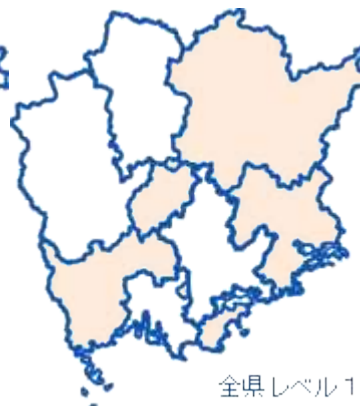
46週 11/13~



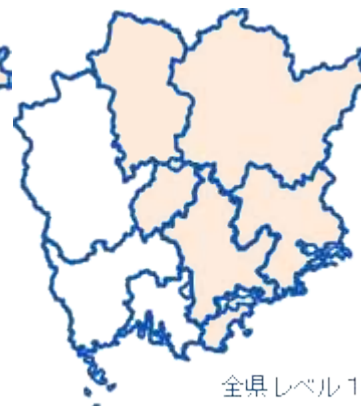
45週 11/6~



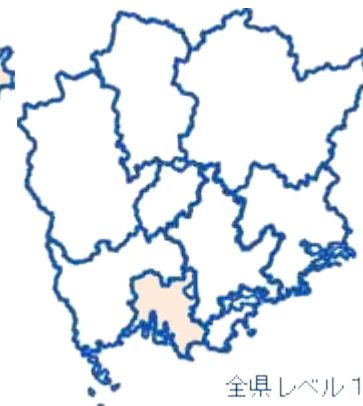
44週 10/30~



43週 10/23~



42週 10/16~



インフルエンザ

レベル3		レベル2	レベル1	報告なし
開始基準値	終息基準値	基準値	基準値	基準値
30	10	10 以上 30 未満	0 < 10 未満	0

レベル3の開始基準値を一度超えると、終息基準値より下がらないとレベル3が継続されます。