

インフルエンザ週報 2018年 第1週 (1月1日～1月7日)

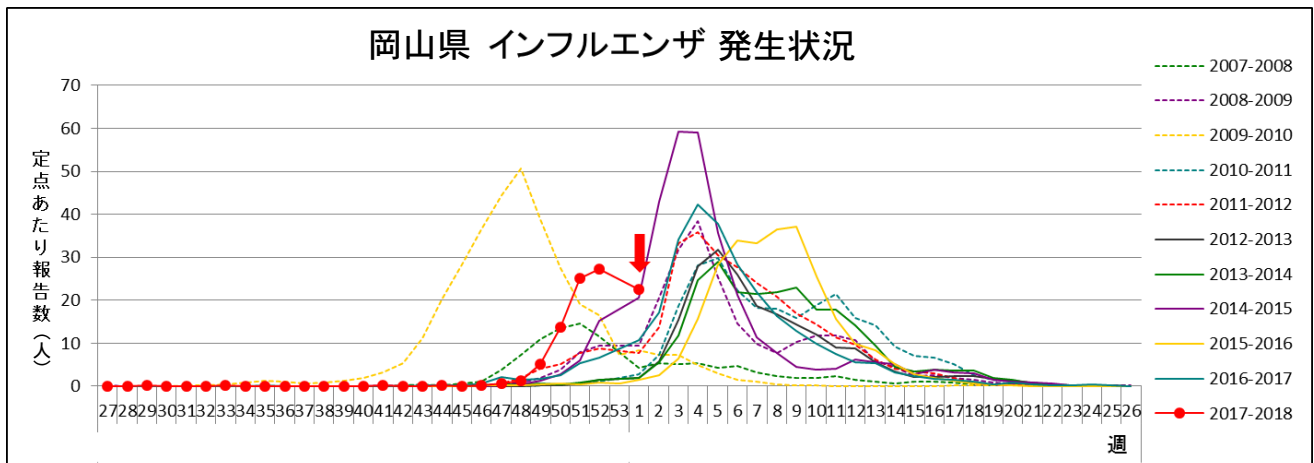
岡山県は『インフルエンザ注意報』発令中です。

➤ 岡山県の流行状況

- インフルエンザは、県全体で1,896名(定点あたり22.57人)の報告がありました。(84定点医療機関報告)
- インフルエンザによるとみられる学校等の臨時休業はありませんでした。
- インフルエンザによる入院患者33名の報告がありました。

【第2週 速報】

- インフルエンザによるとみられる学校等の臨時休業が3施設でありました。(1月11日～12日)



※ インフルエンザは、通常、秋から翌年の春にかけて流行するため、第27週～翌年第26週で、グラフを作成しています。

インフルエンザは、県全体で1,896名(定点あたり27.21 → 22.57人)の報告があり、前週より減少しました。岡山県では、12月7日に「インフルエンザ注意報」を発令し、広く注意を呼びかけています。地域別では、倉敷市(40.81人)、真庭地域(35.00人)、備中地域(25.75人)の順で定点あたり報告数が多くなっています。倉敷市、備中地域に加えて、新たに真庭地域が発生レベル3となりました。また、岡山市(10.77人)、備前地域(19.33人)、備北地域(14.17人)及び美作地域(21.70人)では、発生レベル2が継続しており、全ての地域が発生レベル2以上となっています。

新学期が始まり、第2週(1/8～)には、学校等の臨時休業が報告されています。『外出後や食事前の手洗いを徹底する』、『人混みを避け、人混みに入るときはマスクを着用する』、『十分な睡眠をとる』など、感染予防に努めましょう。また、症状のある方は早めに医療機関を受診するとともに、マスクを着用するなど咳エチケットを心がけましょう。

[インフルエンザ Q&A \(厚生労働省\)](#)

◆インフルエンザは流行期に入っています。 感染予防に努めましょう。

【 予 防 】

- * 外出後は手洗いをしましょう。アルコールを含んだ消毒剤で手を消毒するのも効果的です。
- * 人混みでは、マスクを着用しましょう。
- * 十分な睡眠をとり、バランスの良い食事を心がけて、抵抗力をつけましょう。
- * 室内では加湿器を使うなど、適度な湿度(50～60%)を保ちましょう。

【 かかったかな? という時には 】

- * 早めに医療機関を受診しましょう。
- * 水分を十分にとり、安静にして休養をとりましょう。
- * 周りの人にうつさないように、[『咳エチケット』](#)を心がけましょう。

1. 地域別発生状況

前週からの推移（単位：人）

地域名	発生状況		推移	地域名	発生状況		推移
岡山県全体	患者数	1,896	▲	備 中	患者数	309	▲
	定点あたり	22.57			定点あたり	25.75	
岡山市	患者数	237	▶	備 北	患者数	85	▶
	定点あたり	10.77			定点あたり	14.17	
倉敷市	患者数	653	▲	真 庭	患者数	105	▶
	定点あたり	40.81			定点あたり	35.00	
備 前	患者数	290	▶	美 作	患者数	217	▶
	定点あたり	19.33			定点あたり	21.70	

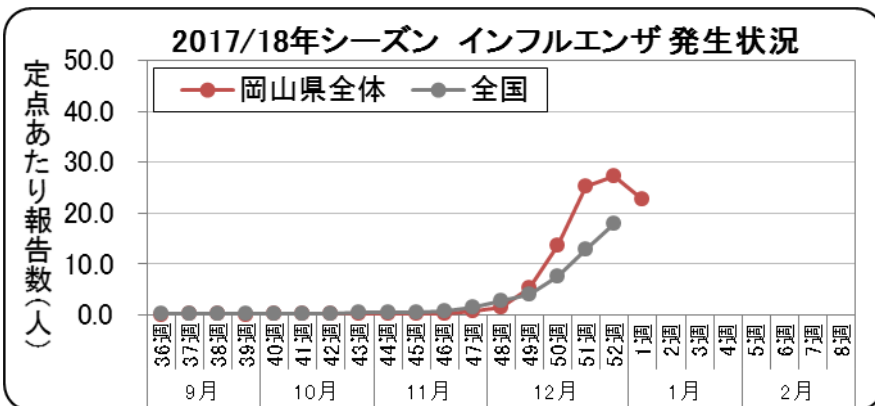
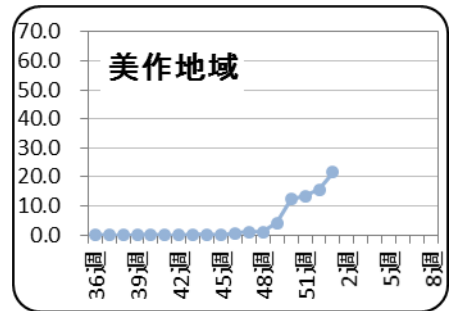
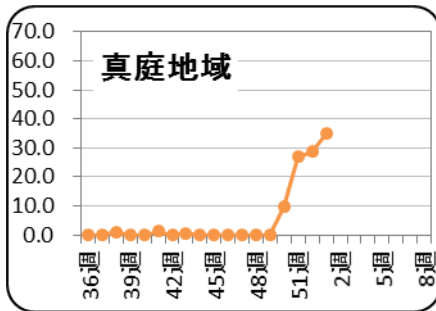
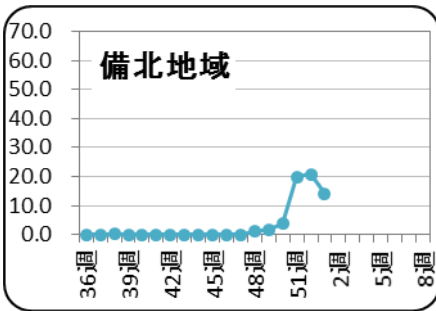
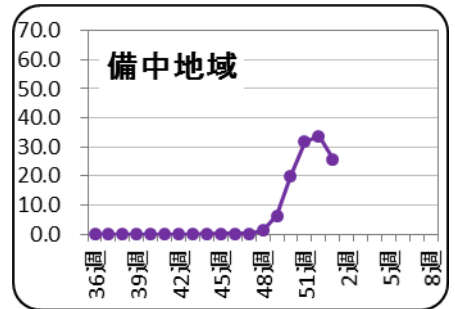
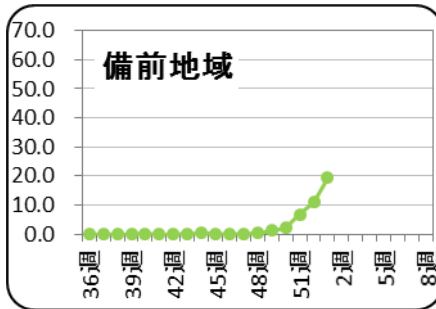
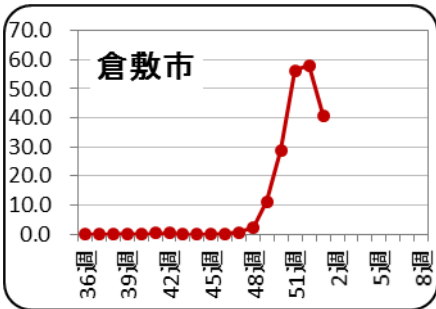
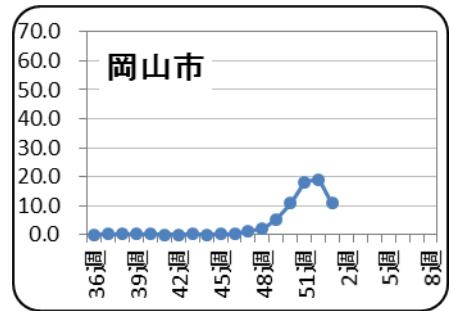
【記号の説明】 前週からの推移 ▲：大幅な増加 ▶：増加 ➡：ほぼ増減なし ▼：大幅な減少 ▽：減少
 大幅：前週比 100%以上の増減 増加・減少：前週比 10～100%未満の増減

インフルエンザ感染症マップ



<インフルエンザ発生レベル 基準>

レベル3		レベル2
開始基準値	終息基準値	基準値
30	10	10 以上 30 未満
レベル1		報告なし
基準値	基準値	基準値
0 < 10 未満		0

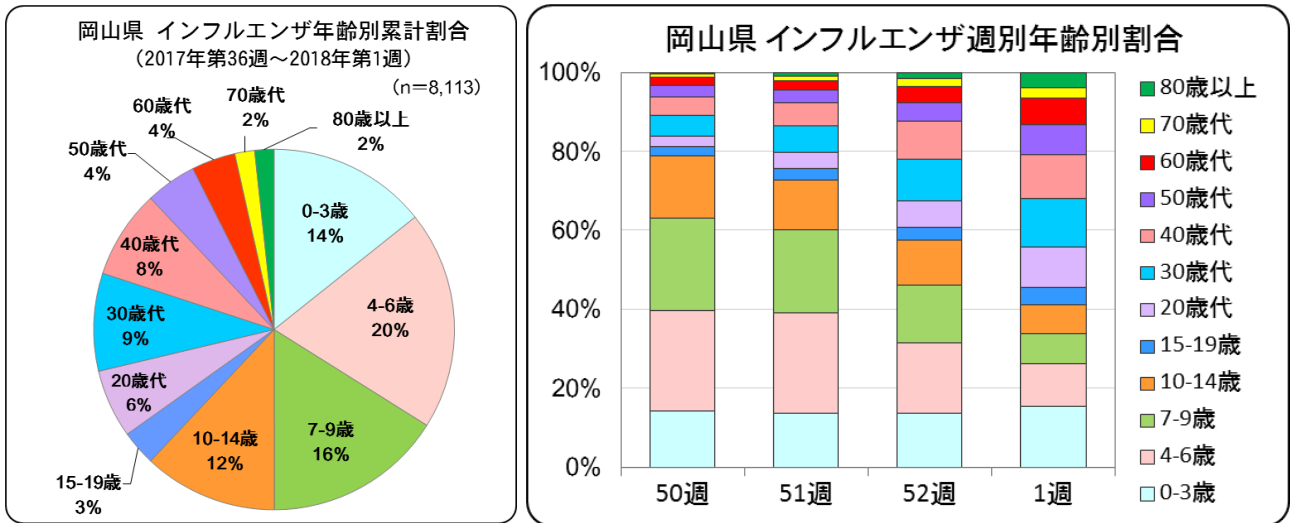


全国集計第52週（12/25～12/31）速報値によると、全国の定点あたり報告数は17.88人となり、前週（12.87人）より増加しました。都道府県別では、宮崎県（45.14人）、大分県（35.12人）、長崎県（30.51人）の順で定点あたり報告数が多くなっており、全都道府県で前週の報告数よりも増加がみられました。

[インフルエンザの発生状況について](#)
 （厚生労働省）

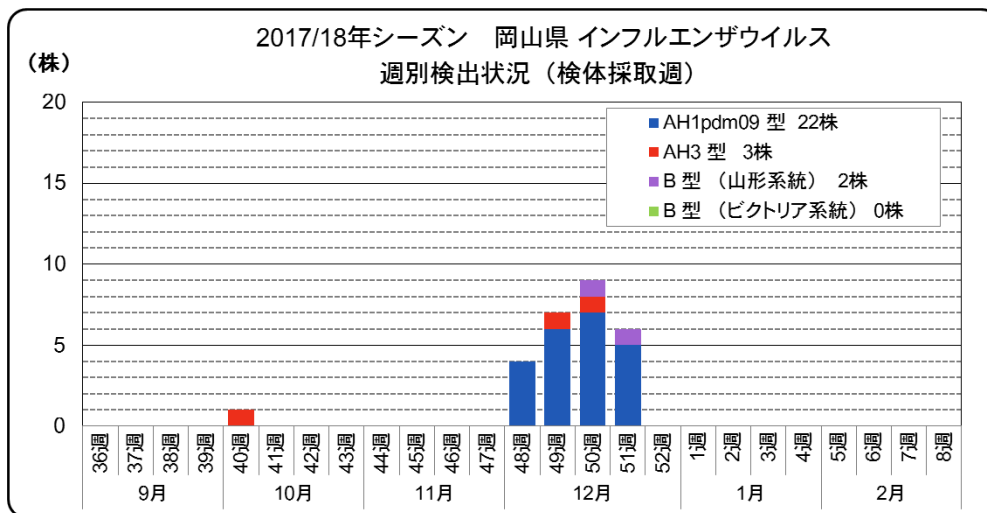
2. 年齢別発生状況

今シーズンの年齢別累計割合は、4-6歳 20%、7-9歳 16%、0-3歳 14%の順で高くなっています。週別年齢別割合をみると、多くの学校等が冬期休暇であったことが影響したためか、20歳以上の成人の割合が前週より増加しています。

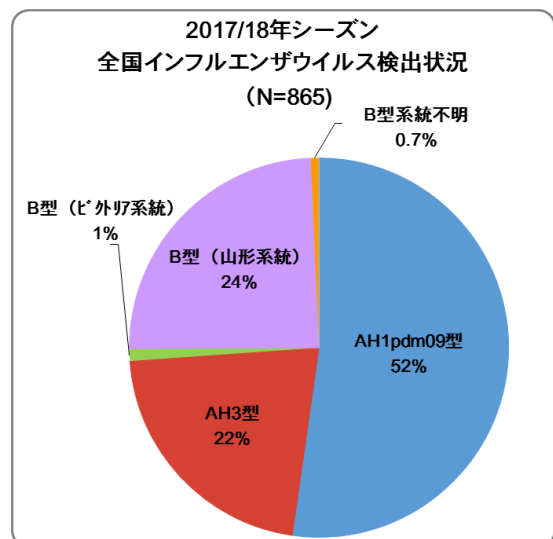


3. インフルエンザウイルス検出状況

第1週、環境保健センターで判明したインフルエンザウイルスは、ありませんでした。今シーズン、これまでに環境保健センターで検出されたインフルエンザウイルスは27株で、その内訳は、AH1pdm09型22株、AH3型3株、B型（山形系統）2株となっています。

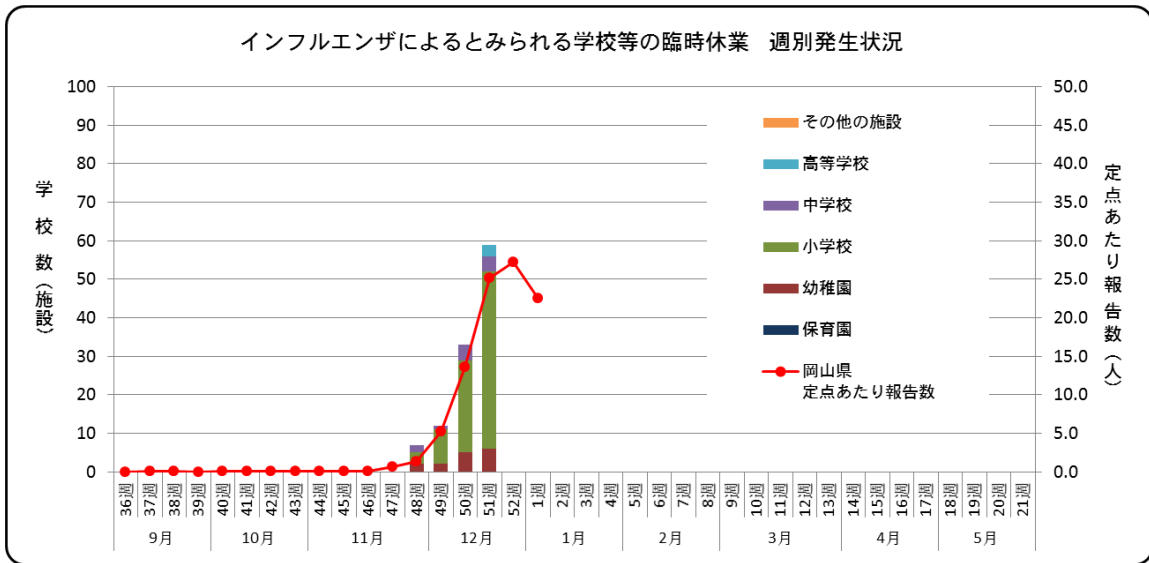


今シーズン、全国で検出されたインフルエンザウイルスは、AH1pdm09型52%、AH3型22%、B型25.7%〔山形系統24%・ビクトリア系統1%・系統不明0.7%〕となっています。(12月27日現在)



4. インフルエンザ様疾患による学校等の臨時休業施設数

インフルエンザによるとみられる学校等の臨時休業はありませんでした。



1) 有症者数・欠席者数および臨時休業措置の内訳

* 地域名は、保健所管轄地域を表しています。

地域名*	有症者数		うち欠席者数		施設数合計		休園・休校数		学年閉鎖施設数		学級閉鎖施設数		初発年月日
	今週	累計	今週	累計	今週	累計	今週	累計	今週	累計	今週	累計	
岡山県全体	0	1782	0	1480	0	111	0	3	0	23	0	85	H29.11.27
岡山市	0	363	0	267	0	23	—	—	0	2	0	21	H29.11.27
倉敷市	0	831	0	705	0	44	—	—	0	3	0	41	H29.11.27
備前地域	0	53	0	46	0	5	0	1	0	1	0	3	H29.12.13
備中地域	0	302	0	265	0	22	0	1	0	6	0	15	H29.12.5
備北地域	0	40	0	38	0	4	—	—	0	3	0	1	H29.12.4
真庭地域	0	35	0	31	0	2	—	—	0	2	—	—	H29.12.18
美作地域	0	158	0	128	0	11	0	1	0	6	0	4	H29.12.4

2) 臨時休業施設数の内訳

第1週：0施設

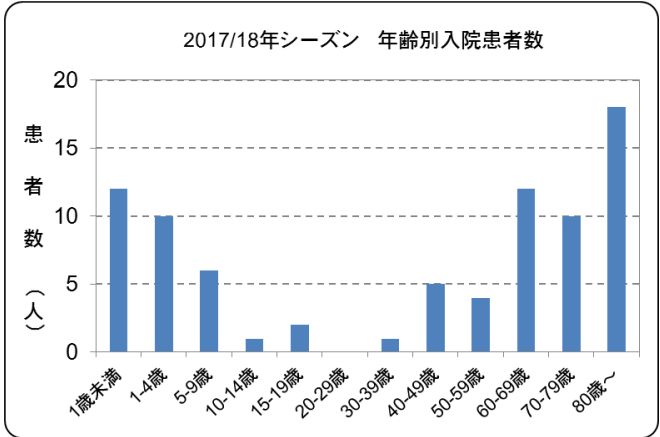
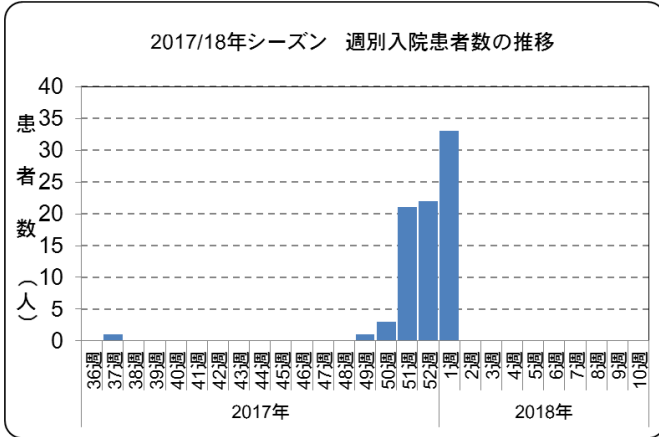
累計：111施設

施設数	保育所		幼稚園		小学校		中学校		高等学校		その他	
	今週	累計	今週	累計	今週	累計	今週	累計	今週	累計	今週	累計
施設数	—	—	0	15	0	82	0	11	0	3	—	—

5. インフルエンザによる入院患者報告数（県内基幹定点 5 医療機関による報告）

インフルエンザによる入院患者は、33 名（1 歳未満 4 名、1-4 歳 3 名、5-9 歳 1 名、15-19 歳 2 名、40-49 歳 3 名、50-59 歳 2 名、60-69 歳 7 名、70-79 歳 5 名、80 歳以上 6 名）の報告がありました。

幼児や高齢者、慢性疾患・代謝疾患をもつ人、免疫機能が低下している人などでは重症化することがありますので、注意が必要です。幼児ではまれに脳炎を起こすことがあります。水分をとった後すぐ吐いてしまう、元気がない、意識がはっきりせずうとうととしている、けいれんを起こす、このような症状がみられるときは、すぐに医療機関を受診しましょう。



【第 1 週 入院患者報告数】

年齢	1 歳未満	1～4 歳	5～9 歳	10～14 歳	15～19 歳	20～29 歳	30～39 歳	40～49 歳	50～59 歳	60～69 歳	70～79 歳	80 歳以上	計*
入院患者数	4	3	1		2			3	2	7	5	6	33
ICU 入室 *										1	1		2
人工呼吸器の利用 *													
頭部 CT 検査(予定含) *										2		1	3
頭部 MRI 検査(予定含) *		1											1
脳波検査 (予定含) *		2											2
いずれにも該当せず	4	1	1		2			3	2	5	4	5	27

* 重複あり

【2017 年 9 月 4 日以降に入院した患者の累計数】

年齢	1 歳未満	1～4 歳	5～9 歳	10～14 歳	15～19 歳	20～29 歳	30～39 歳	40～49 歳	50～59 歳	60～69 歳	70～79 歳	80 歳以上	計*
入院患者数	12	10	6	1	2		1	5	4	12	10	18	81
ICU 入室 *		1								2	3		6
人工呼吸器の利用 *													
頭部 CT 検査(予定含) *	1	3					1			3	1	3	12
頭部 MRI 検査(予定含) *	1	3	1				1			1		1	8
脳波検査 (予定含) *		3											3
いずれにも該当せず	10	5	5	1	2			5	4	9	7	15	63

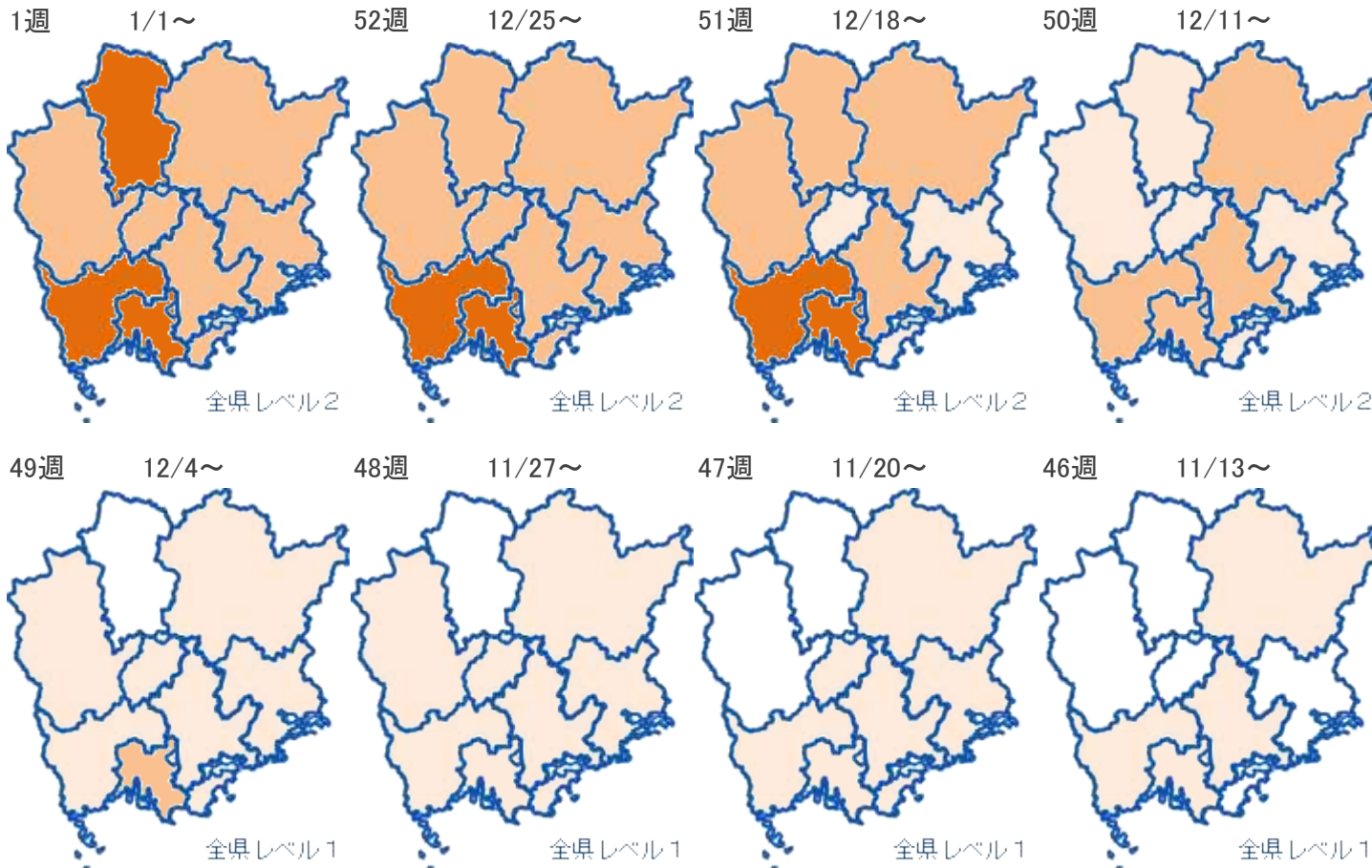
* 重複あり



岡山県地区別 インフルエンザ感染症マップ 2018年 1週

2018年1月10日

14:53:46



インフルエンザ

レベル3		レベル2	レベル1	報告なし
開始基準値	終息基準値	基準値	基準値	基準値
30	10	10 以上 30 未満	0 < 10 未満	0

レベル3の開始基準値を一度超えると、終息基準値より下がらないとレベル3が継続されます。