



2017年11月

## ■性感染症(STD)

- ①性器クラミジア感染症は、43人(男性7人、女性36人)の報告がありました。
- ②性器ヘルペスウイルス感染症は、9人(男性0人、女性9人)の報告がありました。
- ③尖圭コンジローマは、10人(男性6人、女性4人)の報告がありました。
- ④淋菌感染症は、7人(男性3人、女性4人)の報告がありました。

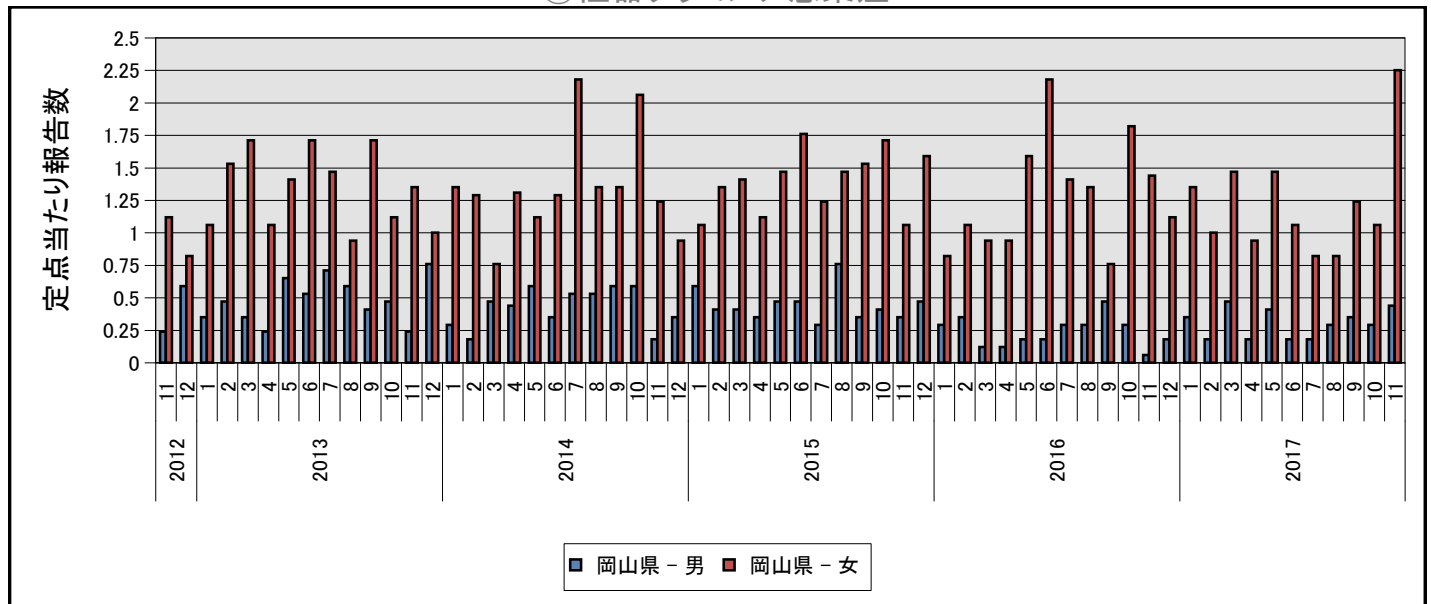
## ■その他の感染症:

- ⑤メチシリン耐性黄色ブドウ球菌感染症は、8人(男性5人、女性3人)の報告がありました。
- ⑥ペニシリン耐性肺炎球菌感染症は、0人(男性0人、女性0人)の報告がありました。
- ⑦薬剤耐性緑膿菌感染症は、0人(男性0人、女性0人)の報告がありました。

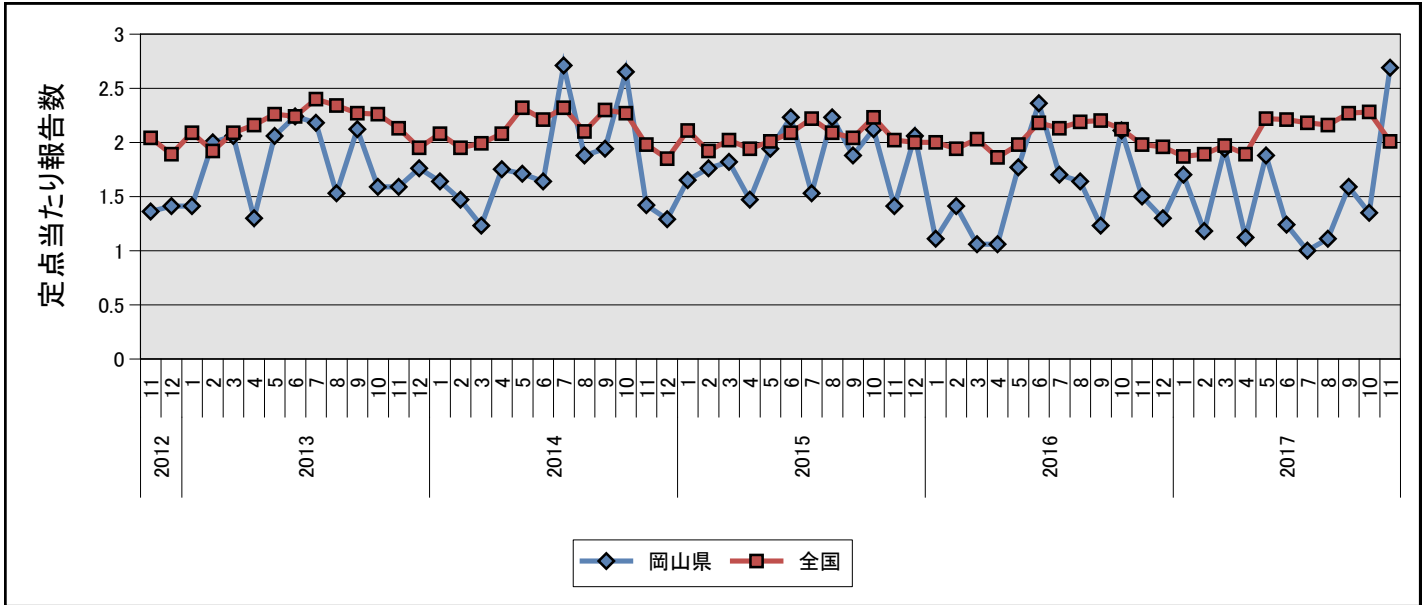
## ■定点把握対象疾患(月単位)

疾病名	全 国		岡 山 県	
	報告数	定点あたり	報告数	定点あたり
①性器クラミジア感染症	1975	2.01	43	2.69
②性器ヘルペスウイルス感染症	722	0.73	9	0.56
③尖圭コンジローマ	453	0.46	10	0.63
④淋菌感染症	676	0.69	7	0.44
⑤メチシリン耐性黄色ブドウ球菌感染症	1347	2.84	8	1.60
⑥ペニシリン耐性肺炎球菌感染症	151	0.32	-	-
⑦薬剤耐性緑膿菌感染症	13	0.03	-	-

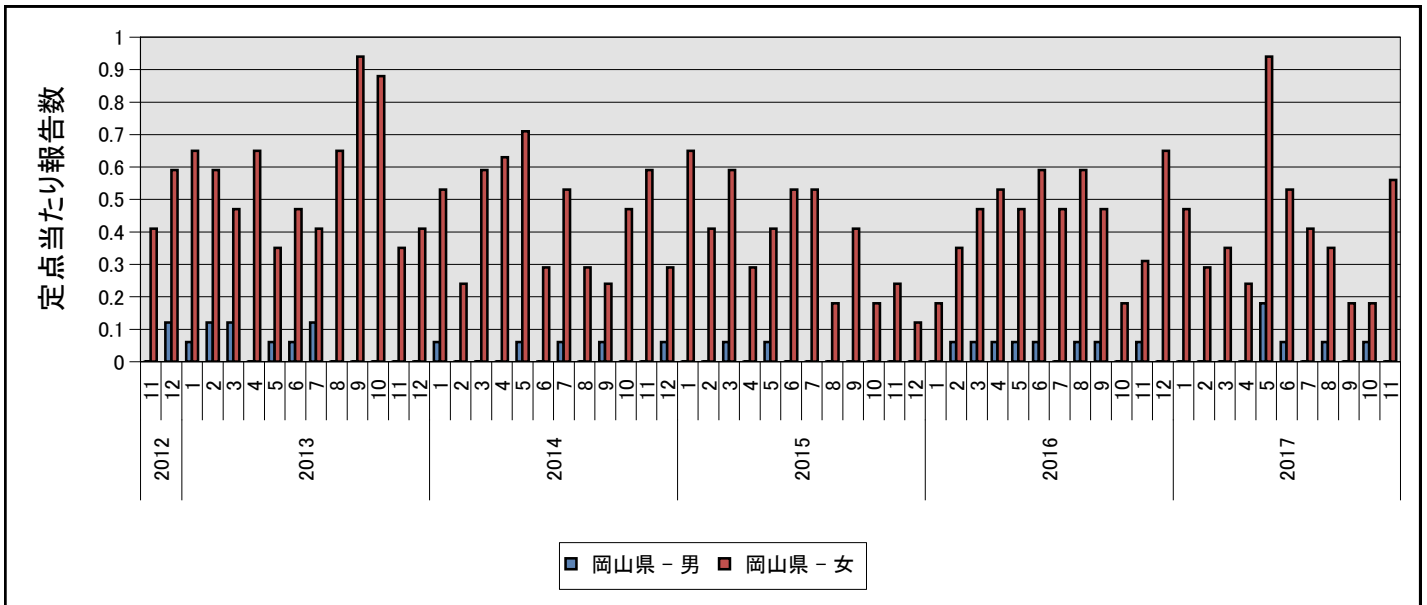
### ①性器クラミジア感染症



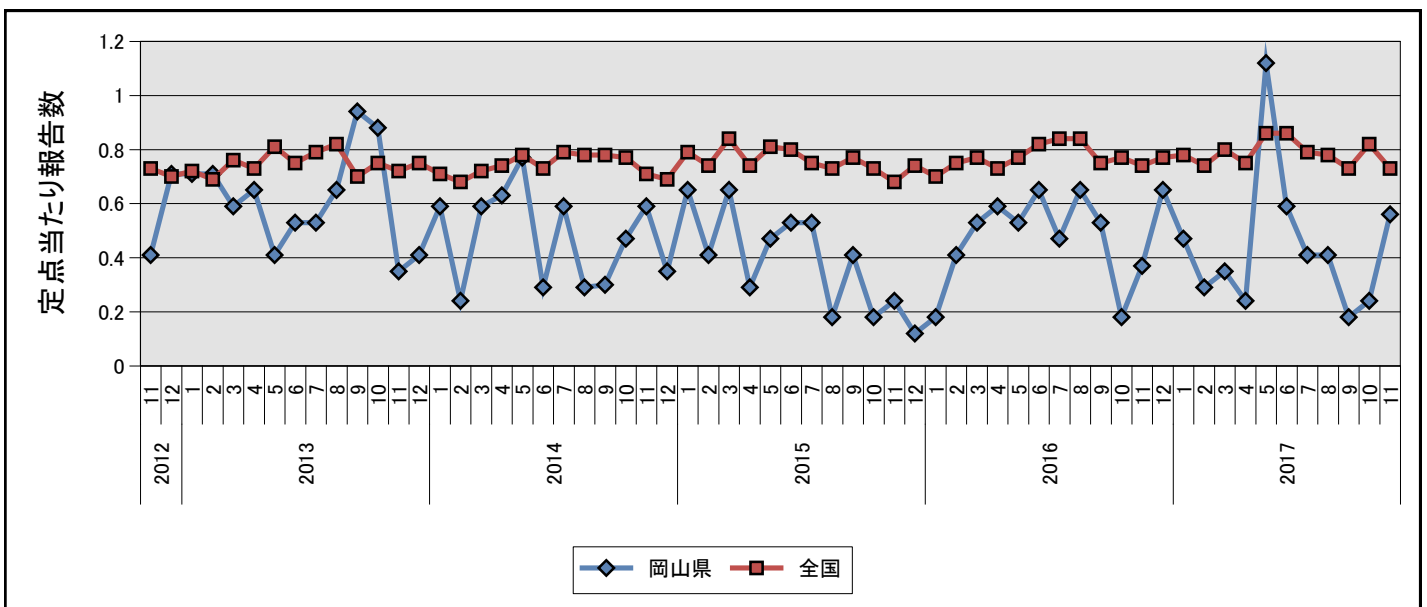
### ①性器クラミジア感染症



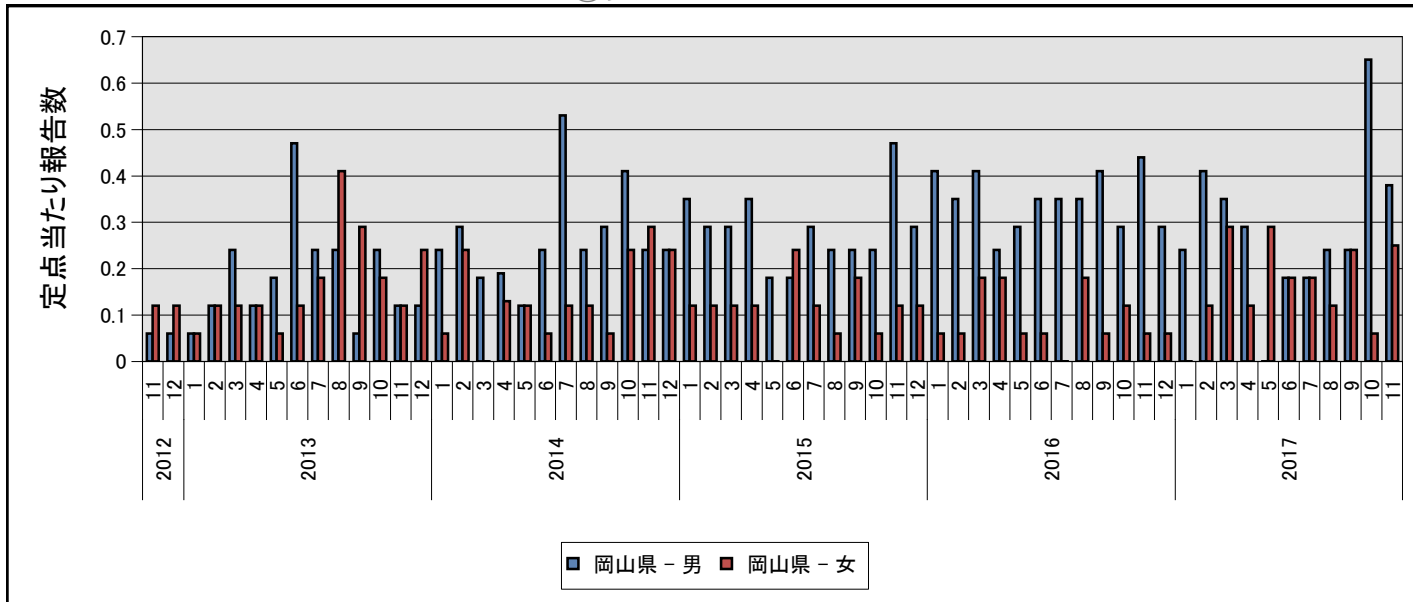
### ②性器ヘルペスウイルス感染症



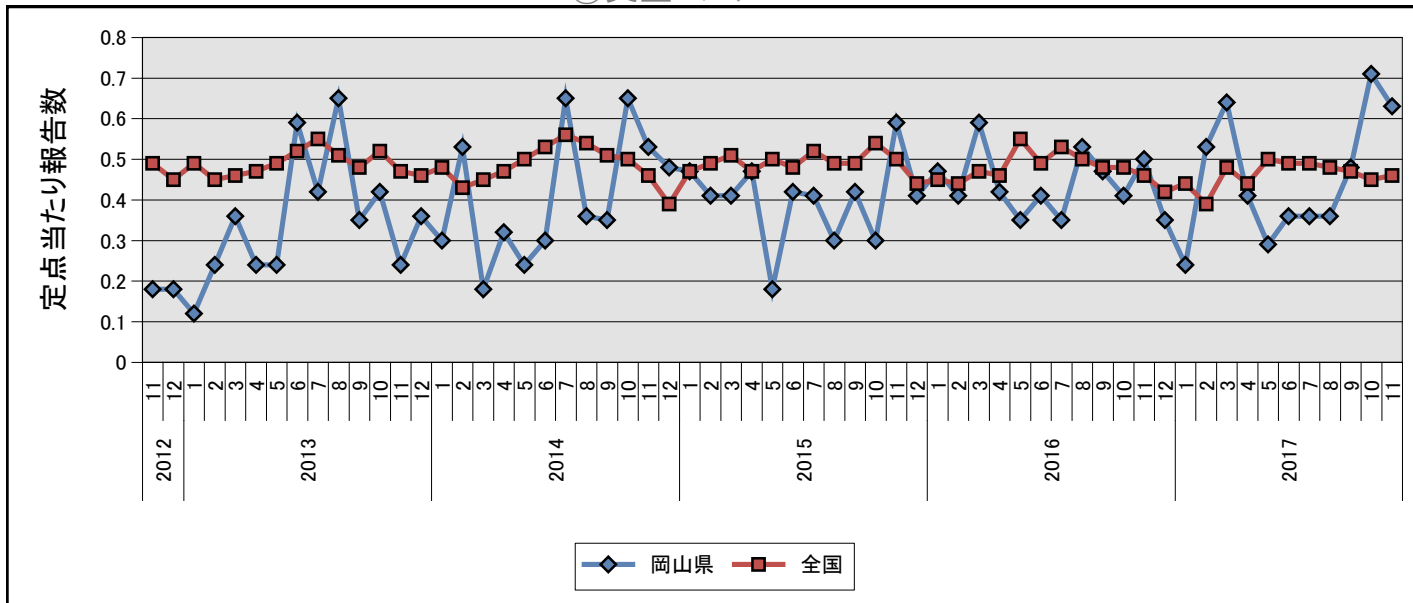
### ②性器ヘルペスウイルス感染症



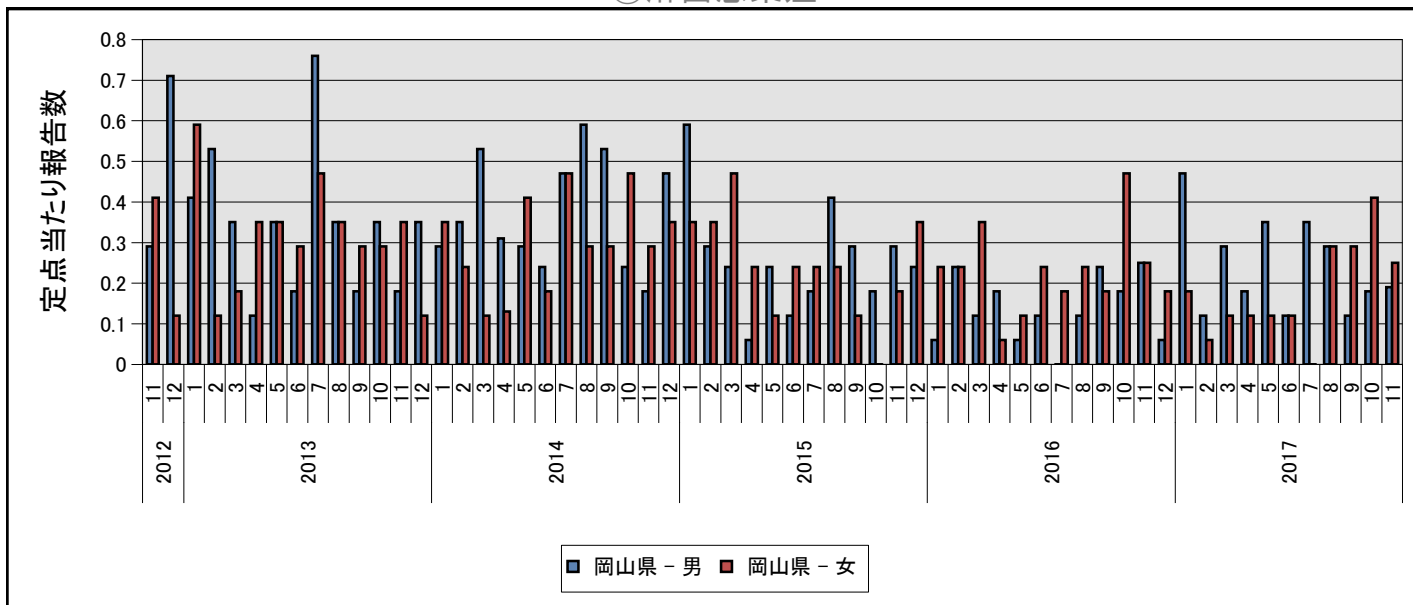
### ③尖圭コンジローマ



### ③尖圭コンジローマ

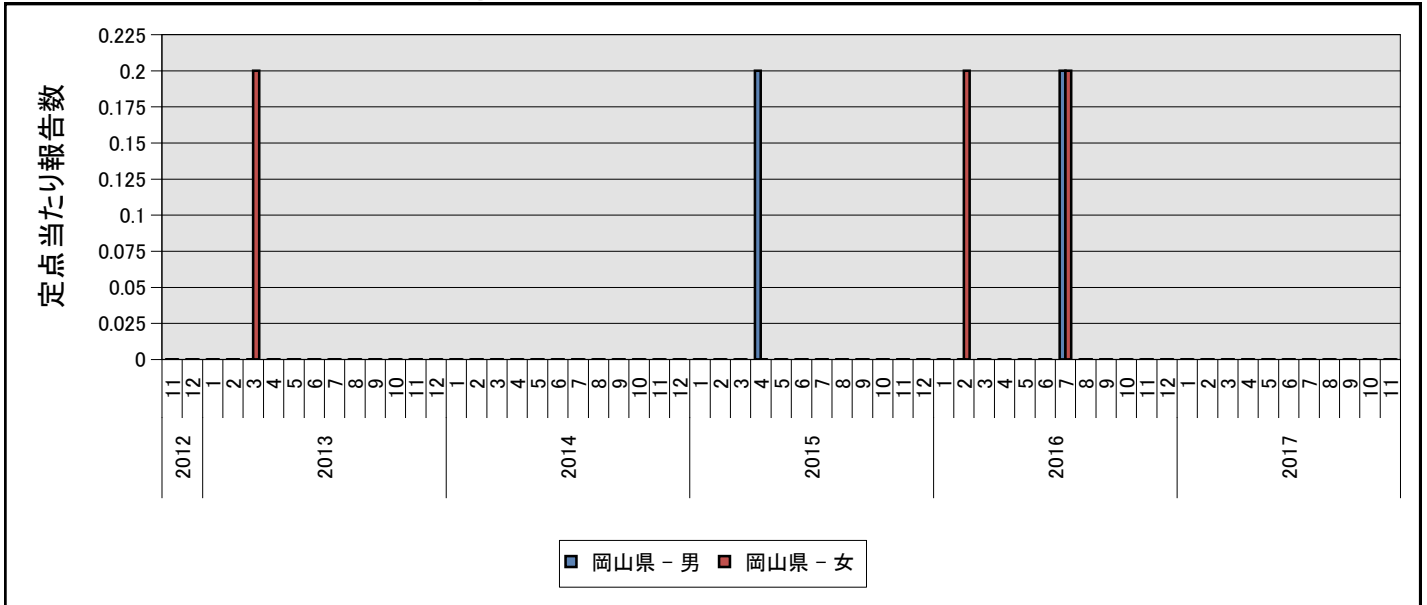


### ④淋菌感染症

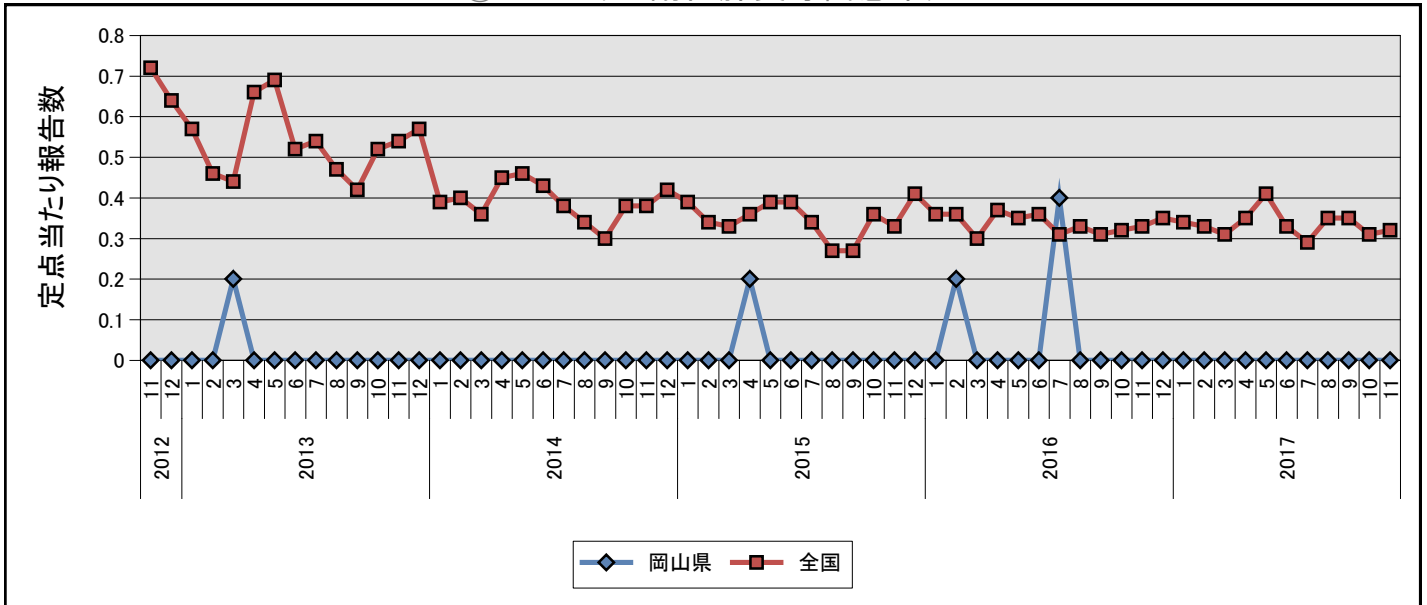




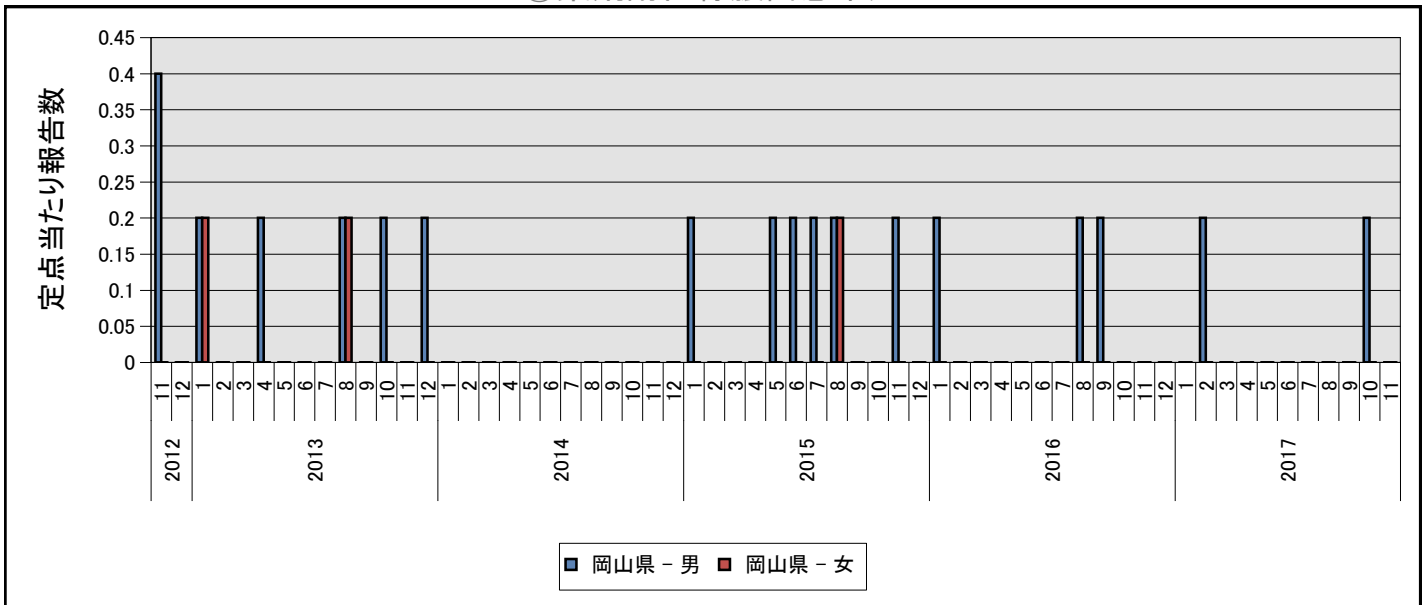
### ⑥ペニシリン耐性肺炎球菌感染症



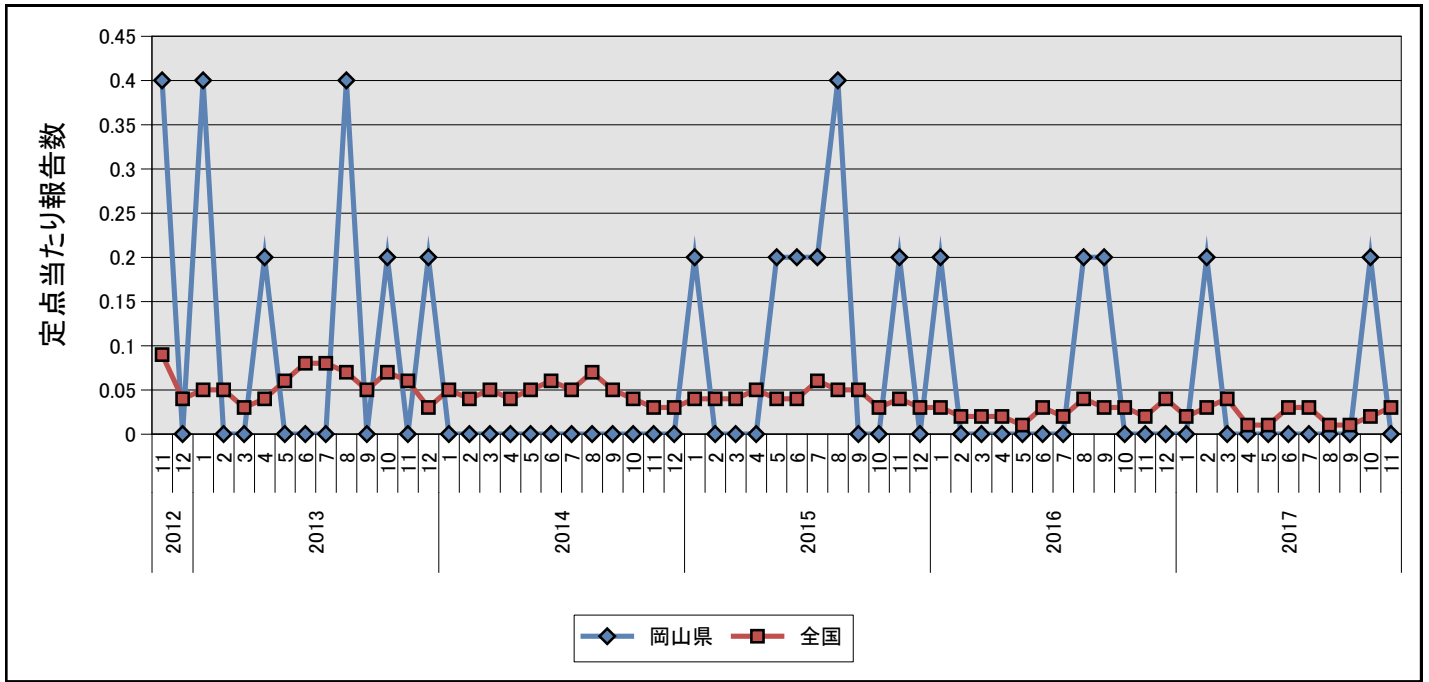
### ⑥ペニシリン耐性肺炎球菌感染症



### ⑦薬剤耐性緑膿菌感染症



⑦薬剤耐性緑膿菌感染症



# 岡山県の定点からの報告患者数及び定点当たり患者数の推移(月情報)

2017年12月21日

疾病名	種別	2016年		2017年										
		11月	12月	1月	2月	3月	4月	5月	6月	7月	8月	9月	10月	11月
①性器クラミジア感染症	報告数	24	22	29	20	33	19	32	21	17	19	27	23	43
	定点当	1.50	1.29	1.71	1.18	1.94	1.12	1.88	1.24	1.00	1.12	1.59	1.35	2.69
②性器ヘルペスウイルス感染症	報告数	6	11	8	5	6	4	19	10	7	7	3	4	9
	定点当	0.38	0.65	0.47	0.29	0.35	0.24	1.12	0.59	0.41	0.41	0.18	0.24	0.56
③尖圭コンジローマ	報告数	8	6	4	9	11	7	5	6	6	6	8	12	10
	定点当	0.50	0.35	0.24	0.53	0.65	0.41	0.29	0.35	0.35	0.35	0.47	0.71	0.63
④淋菌感染症	報告数	8	4	11	3	7	5	8	4	6	10	7	10	7
	定点当	0.50	0.24	0.65	0.18	0.41	0.29	0.47	0.24	0.35	0.59	0.41	0.59	0.44
⑤メチシリン耐性黄色ブドウ球菌感染症	報告数	7	9	11	9	5	5	4	3	6	8	8	6	8
	定点当	1.40	1.80	2.20	1.80	1.00	1.00	0.80	0.60	1.20	1.60	1.60	1.20	1.60
⑥ペニシリン耐性肺炎球菌感染症	報告数	-	-	-	-	-	-	-	-	-	-	-	-	-
	定点当	-	-	-	-	-	-	-	-	-	-	-	-	-
⑦薬剤耐性緑膿菌感染症	報告数	-	-	-	1	-	-	-	-	-	-	-	1	-
	定点当	-	-	-	0.20	-	-	-	-	-	-	-	0.20	-

※ 0 or 0.00 : -

# 性別年齢群別報告患者数 2017年 11月度

2017年12月21日

疾病名	性別	合計	0歳	1～4	5～9	10～14	15～19	20～24	25～29	30～34	35～39	40～44	45～49	50～54	55～59	60～64	65～69	70歳～
①性器クラミジア感染症	男	7	-	-	-	-	3	2	1	1	-	-	-	-	-	-	-	-
	女	36	-	-	-	-	3	15	7	7	4	-	-	-	-	-	-	-
②性器ヘルペスウイルス感染症	男	-	-	-	-	-	-	-	-	-	-	-	-	-	-	-	-	-
	女	9	-	-	-	-	-	2	3	3	-	1	-	-	-	-	-	-
③尖圭コンジローマ	男	6	-	-	-	-	2	1	1	1	-	-	-	1	-	-	-	-
	女	4	-	-	-	1	-	1	-	-	-	-	-	-	-	1	1	-
④淋菌感染症	男	3	-	-	-	-	1	1	1	-	-	-	-	-	-	-	-	-
	女	4	-	-	-	-	2	1	-	1	-	-	-	-	-	-	-	-
⑤メチシリン耐性黄色ブドウ球菌感染症	男	5	1	-	-	-	-	-	-	-	-	-	-	-	1	1	1	1
	女	3	1	-	-	-	-	-	-	-	-	-	-	-	-	-	-	2
⑥ペニシリン耐性肺炎球菌感染症	男																	
	女																	
⑦薬剤耐性緑膿菌感染症	男																	
	女																	

※ - : 0