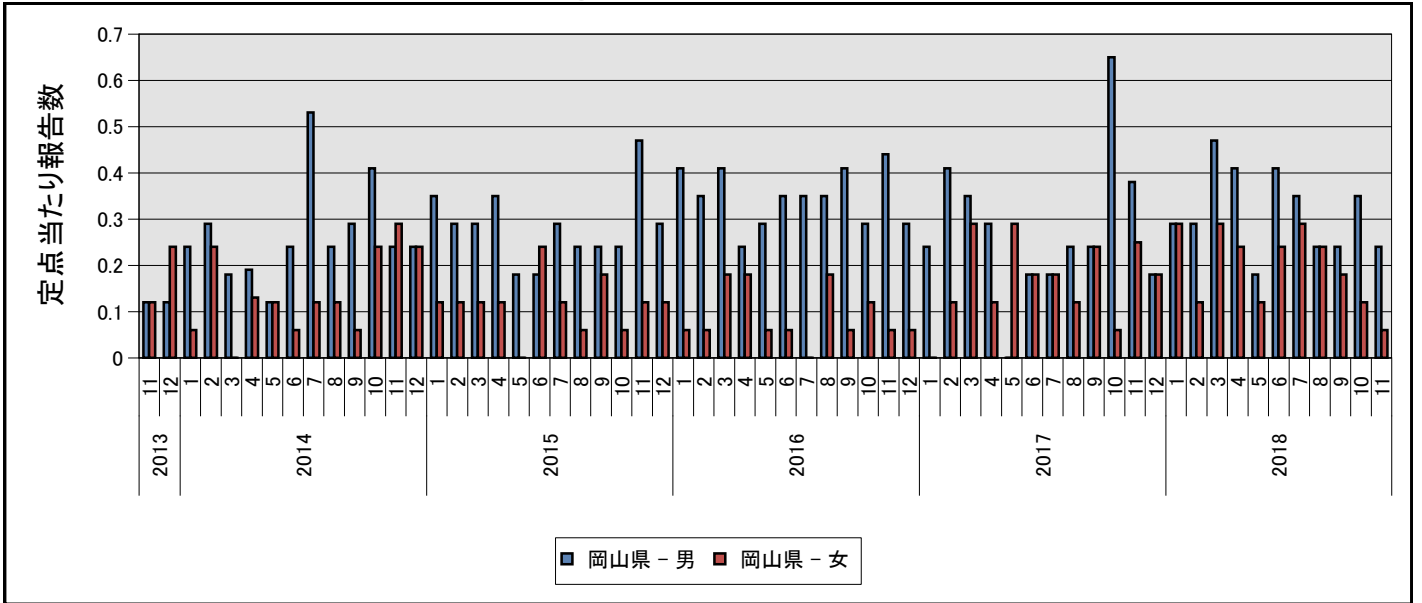


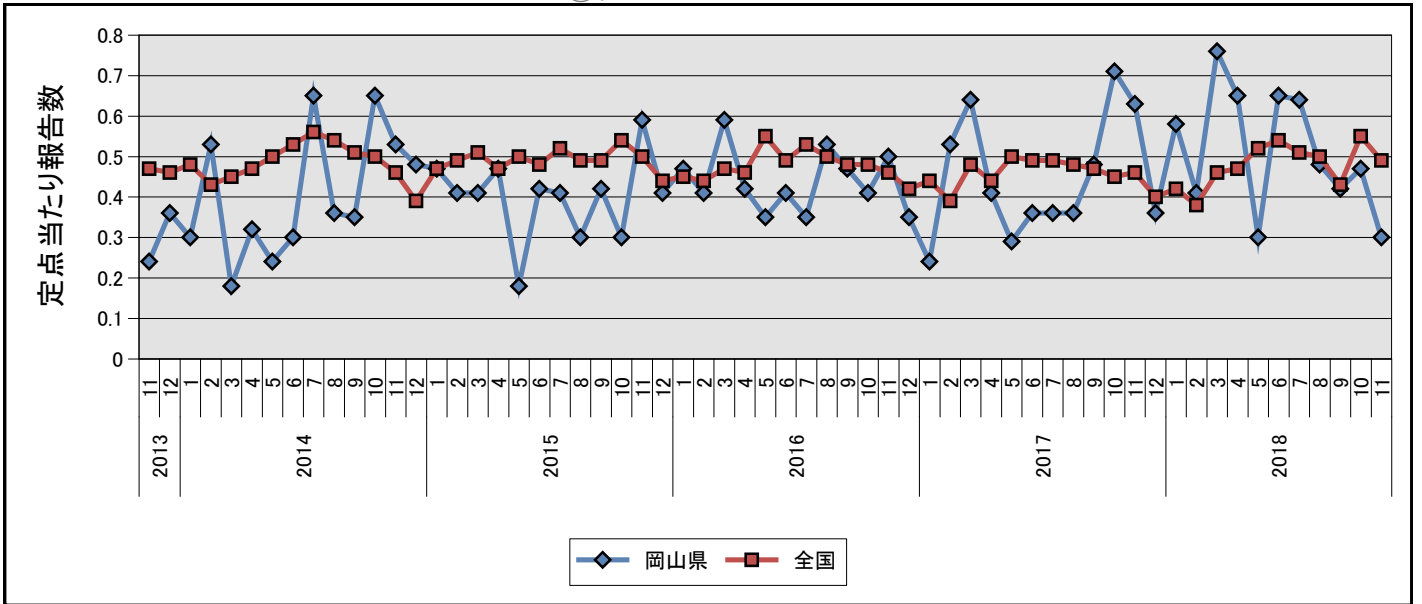




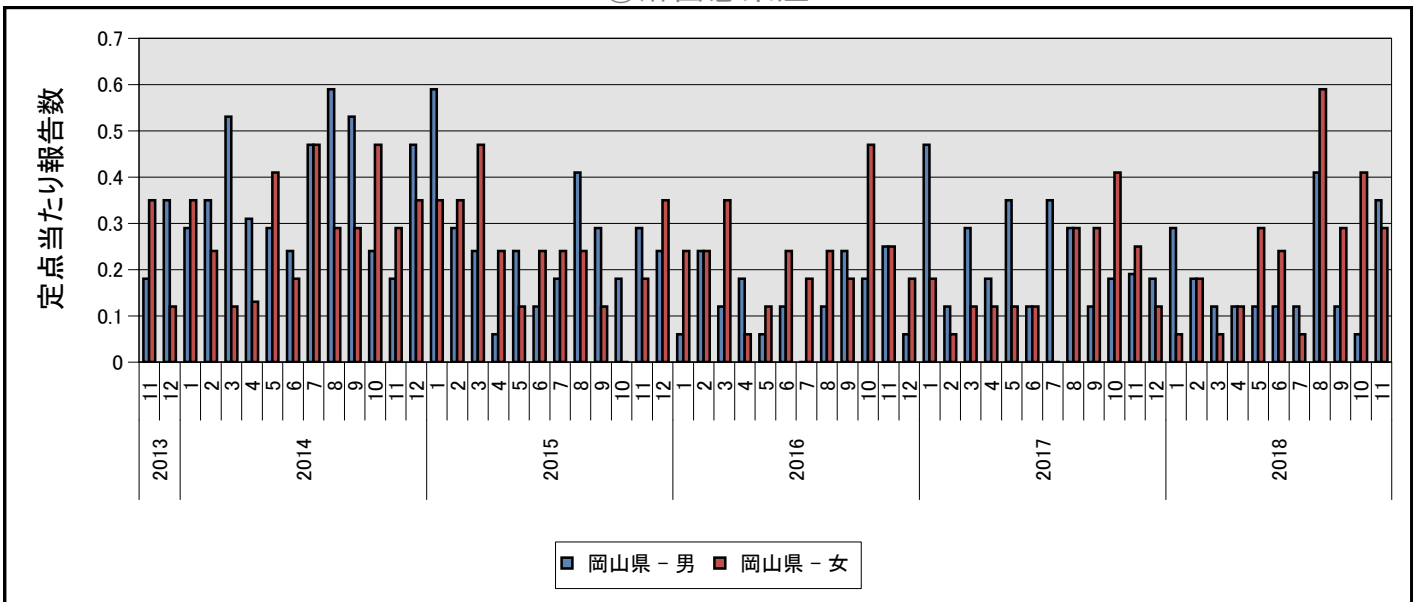
### ③尖圭コンジローマ



### ③尖圭コンジローマ

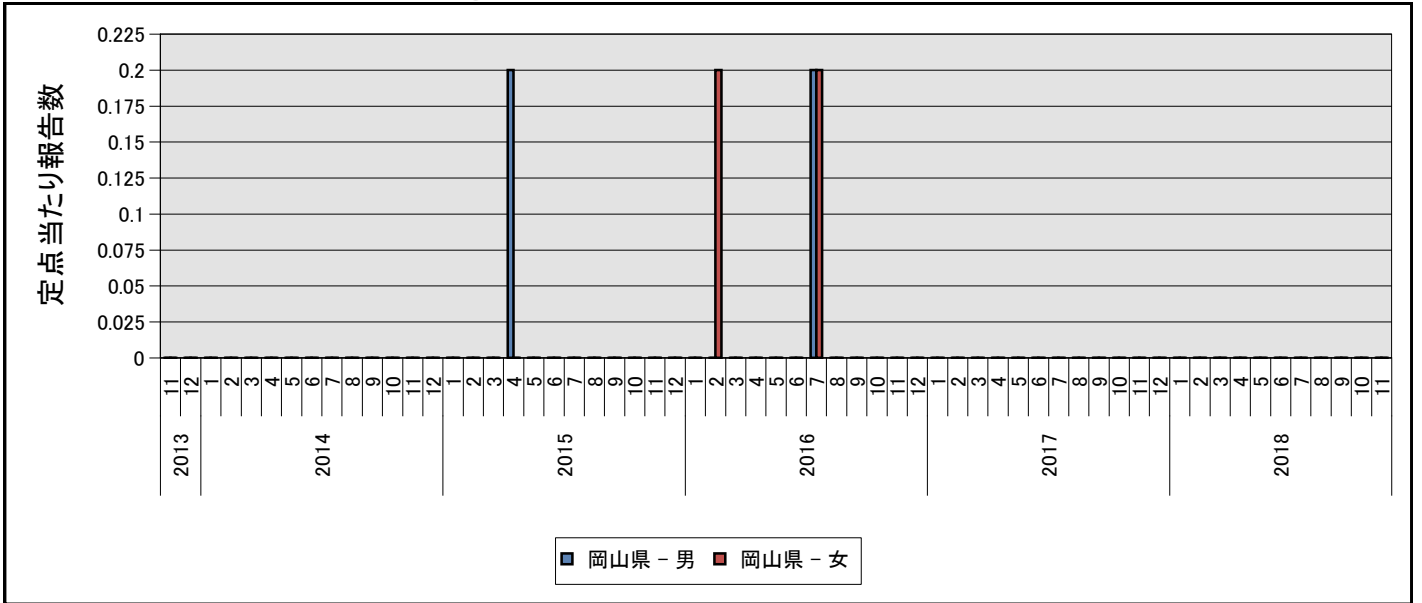


### ④淋菌感染症

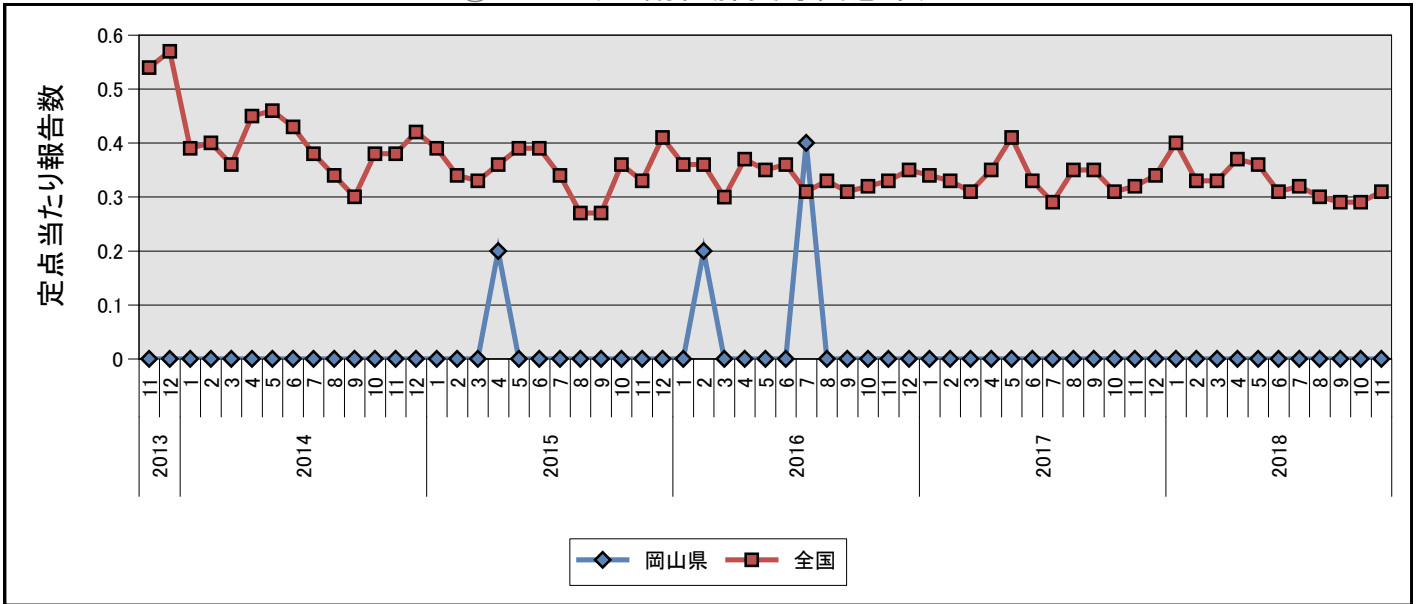




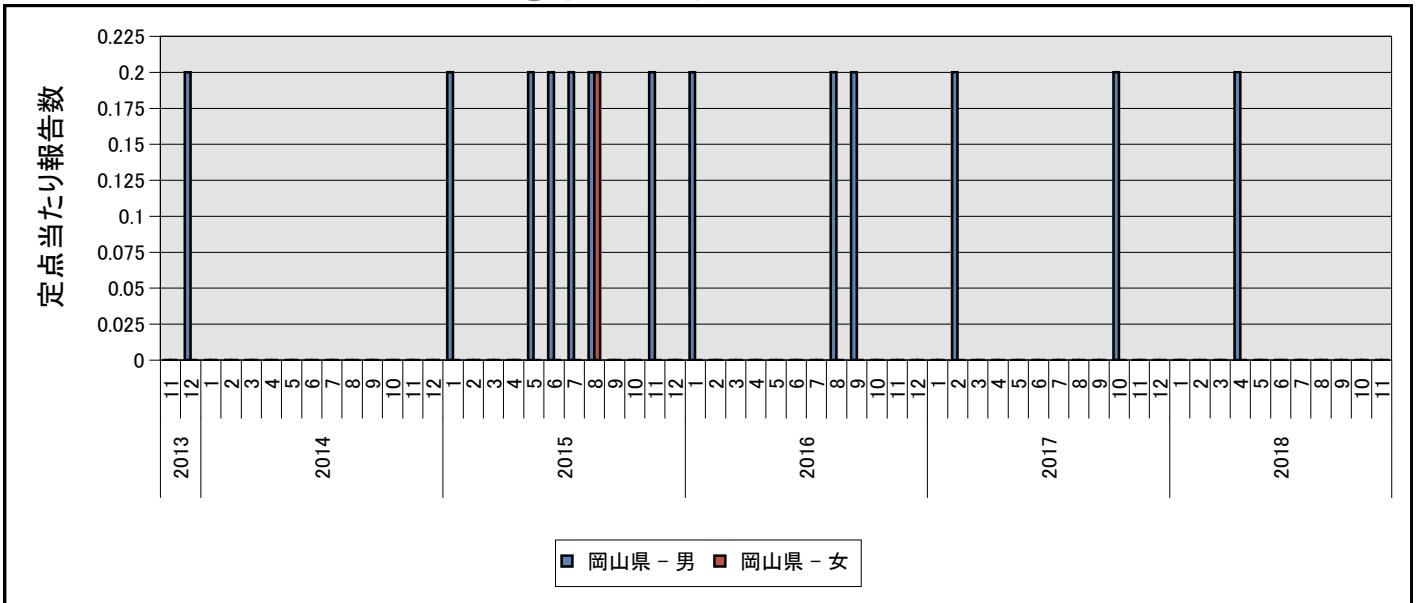
### ⑥ペニシリン耐性肺炎球菌感染症



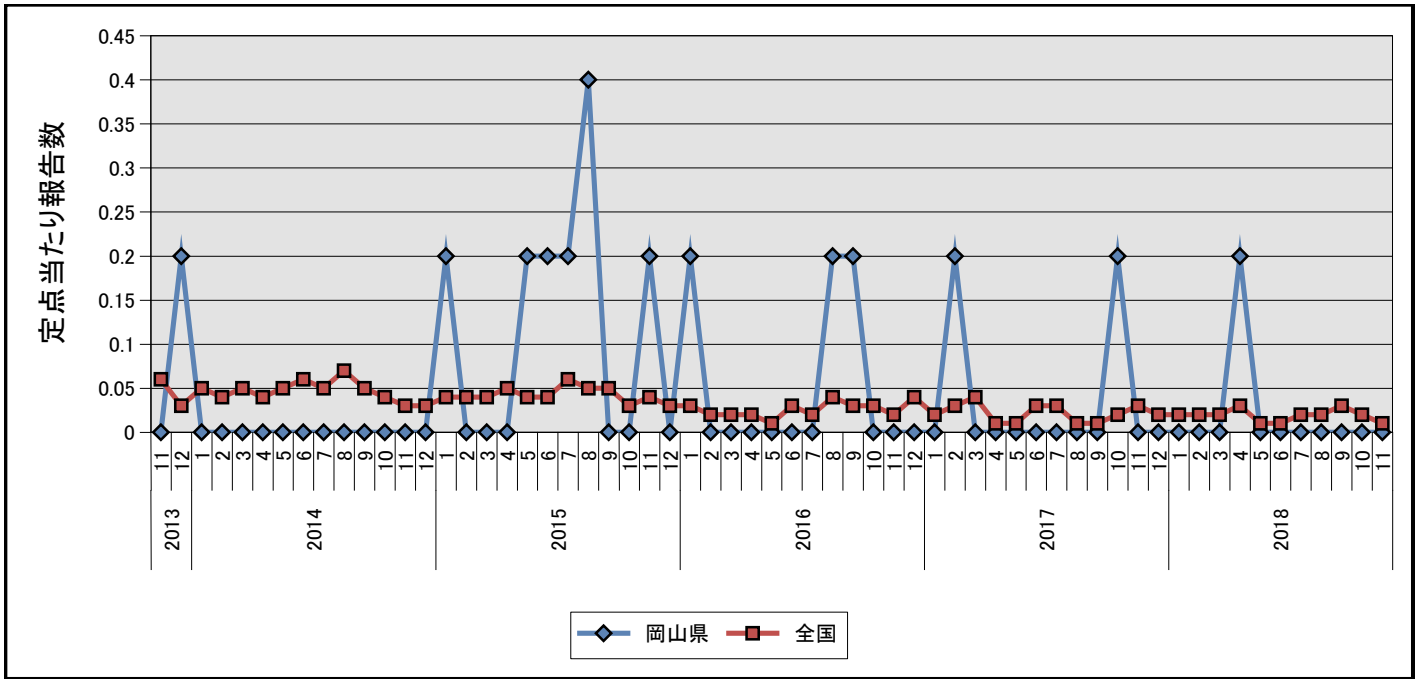
### ⑥ペニシリン耐性肺炎球菌感染症



### ⑦薬剤耐性緑膿菌感染症



⑦薬剤耐性緑膿菌感染症



# 岡山県の定点からの報告患者数及び定点当たり患者数の推移(月情報)

2018年12月14日

疾病名	種別	2017年		2018年										
		11月	12月	1月	2月	3月	4月	5月	6月	7月	8月	9月	10月	11月
①性器クラミジア感染症	報告数	43	29	25	27	15	24	22	28	27	26	21	26	32
	定点当	2.69	1.71	1.47	1.59	0.88	1.41	1.29	1.65	1.59	1.53	1.24	1.53	1.88
②性器ヘルペスウイルス感染症	報告数	9	10	5	5	8	7	7	3	4	4	8	5	4
	定点当	0.56	0.59	0.29	0.29	0.47	0.41	0.41	0.18	0.24	0.24	0.47	0.29	0.24
③尖圭コンジローマ	報告数	10	6	10	7	13	11	5	11	11	8	7	8	5
	定点当	0.63	0.35	0.59	0.41	0.76	0.65	0.29	0.65	0.65	0.47	0.41	0.47	0.29
④淋菌感染症	報告数	7	5	6	6	3	4	7	6	3	17	7	8	11
	定点当	0.44	0.29	0.35	0.35	0.18	0.24	0.41	0.35	0.18	1.00	0.41	0.47	0.65
⑤メチシリン耐性黄色ブドウ球菌感染症	報告数	8	6	5	3	11	9	4	8	13	7	5	11	7
	定点当	1.60	1.20	1.00	0.60	2.20	1.80	0.80	1.60	2.60	1.40	1.00	2.20	1.40
⑥ペニシリン耐性肺炎球菌感染症	報告数	-	-	-	-	-	-	-	-	-	-	-	-	-
	定点当	-	-	-	-	-	-	-	-	-	-	-	-	-
⑦薬剤耐性緑膿菌感染症	報告数	-	-	-	-	-	1	-	-	-	-	-	-	-
	定点当	-	-	-	-	-	0.20	-	-	-	-	-	-	-

※ 0 or 0.00 : -

# 性別年齢群別報告患者数 2018年 11月度

2018年12月14日

疾病名	性別	合計	0歳	1～4	5～9	10～14	15～19	20～24	25～29	30～34	35～39	40～44	45～49	50～54	55～59	60～64	65～69	70歳～	
①性器クラミジア感染症	男	6	-	-	-	-	-	2	1	-	1	-	-	1	-	1	-	-	
	女	26	-	-	-	-	5	8	7	1	2	1	1	1	-	-	-	-	
②性器ヘルペスウイルス感染症	男	-	-	-	-	-	-	-	-	-	-	-	-	-	-	-	-	-	
	女	4	-	-	-	-	-	1	1	-	-	-	-	-	1	-	-	1	
③尖圭コンジローマ	男	4	-	-	-	-	-	1	1	2	-	-	-	-	-	-	-	-	
	女	1	-	-	-	1	-	-	-	-	-	-	-	-	-	-	-	-	
④淋菌感染症	男	6	-	-	-	-	1	2	-	2	1	-	-	-	-	-	-	-	
	女	5	-	-	-	-	2	1	2	-	-	-	-	-	-	-	-	-	
⑤メチシリン耐性黄色ブドウ球菌感染症	男	6	-	-	-	-	-	-	-	-	-	-	-	-	-	-	1	-	5
	女	1	-	-	-	-	-	-	-	-	-	-	-	-	-	-	-	-	1
⑥ペニシリン耐性肺炎球菌感染症	男																		
	女																		
⑦薬剤耐性緑膿菌感染症	男																		
	女																		

※ - : 0