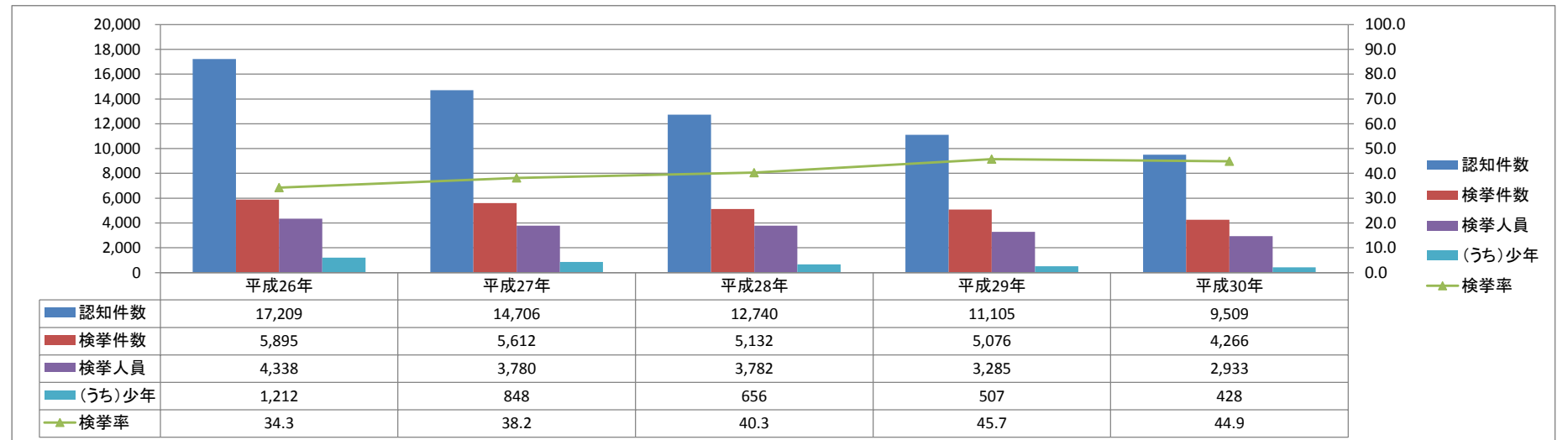


## 刑法犯 包括罪種別 認知・検挙状況(平成30年1～12月確定値)

	認知件数			検挙件数			検挙率			検 挙 人 員					
	平成30年	平成29年	増減	平成30年	平成29年	増減	平成30年	平成29年	増減	平成30年	平成29年	増減	(うち)少年		
	平成30年	平成29年	増減	平成30年	平成29年	増減	平成30年	平成29年	増減	平成30年	平成29年	増減	平成30年	平成29年	増減
刑法犯総数	9,509	11,105	-1,596	4,266	5,076	-810	44.9	45.7	-0.8	2,933	3,285	-352	428	507	-79
凶悪犯	58	72	-14	57	68	-11	98.3	94.4	3.9	52	64	-12	7	8	-1
粗暴犯	878	906	-28	779	832	-53	88.7	91.8	-3.1	787	845	-58	95	109	-14
窃盗犯	6,707	7,863	-1,156	2,500	3,036	-536	37.3	38.6	-1.3	1,418	1,583	-165	234	262	-28
(うち)侵入窃盗	842	1,004	-162	625	506	119	74.2	50.4	23.8	102	117	-15	11	22	-11
(うち)乗り物盗	2,514	2,926	-412	197	292	-95	7.8	10.0	-2.2	129	140	-11	76	68	8
(うち)非侵入窃盗	3,351	3,933	-582	1,678	2,238	-560	50.1	56.9	-6.8	1,187	1,326	-139	147	172	-25
知能犯	396	587	-191	282	369	-87	71.2	62.9	8.3	193	211	-18	5	24	-19
風俗犯	68	81	-13	66	79	-13	97.1	97.5	-0.4	62	82	-20	10	7	3
その他の刑法犯	1,402	1,596	-194	582	692	-110	41.5	43.4	-1.9	421	500	-79	77	97	-20

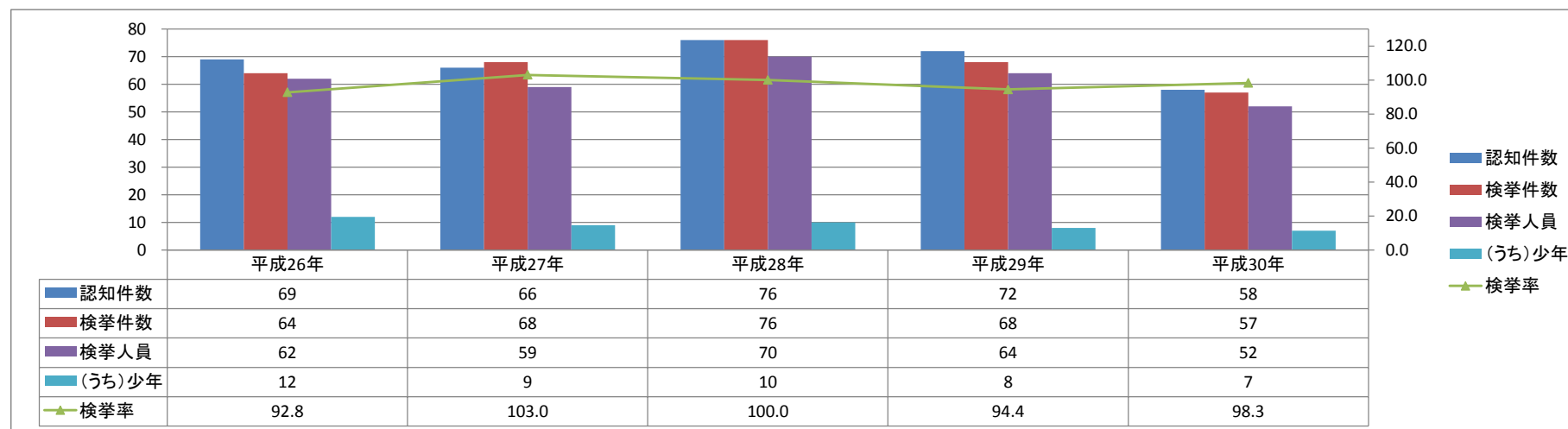
## 刑法犯 認知・検挙状況 過去5年同期比較(1～12月確定値)



### 凶悪犯 罪種別 認知・検挙状況(平成30年1～12月確定値)

	認知件数			検挙件数			検挙率			検 挙 人 員					
	平成30年	平成29年	増減	平成30年	平成29年	増減	平成30年	平成29年	増減	(うち)少年					
	平成30年	平成29年	増減	平成30年	平成29年	増減	平成30年	平成29年	増減	平成30年	平成29年	増減	平成30年	平成29年	増減
凶悪犯総数	58	72	-14	57	68	-11	98.3	94.4	3.9	52	64	-12	7	8	-1
殺人	8	13	-5	9	13	-4	112.5	100.0	12.5	10	16	-6	0	2	-2
強盗	16	23	-7	15	21	-6	93.8	91.3	2.5	15	23	-8	0	5	-5
放火	16	22	-6	16	22	-6	100.0	100.0	0.0	11	18	-7	0	1	-1
強制性交等	18	14	4	17	12	5	94.4	85.7	8.7	16	7	9	7	0	7

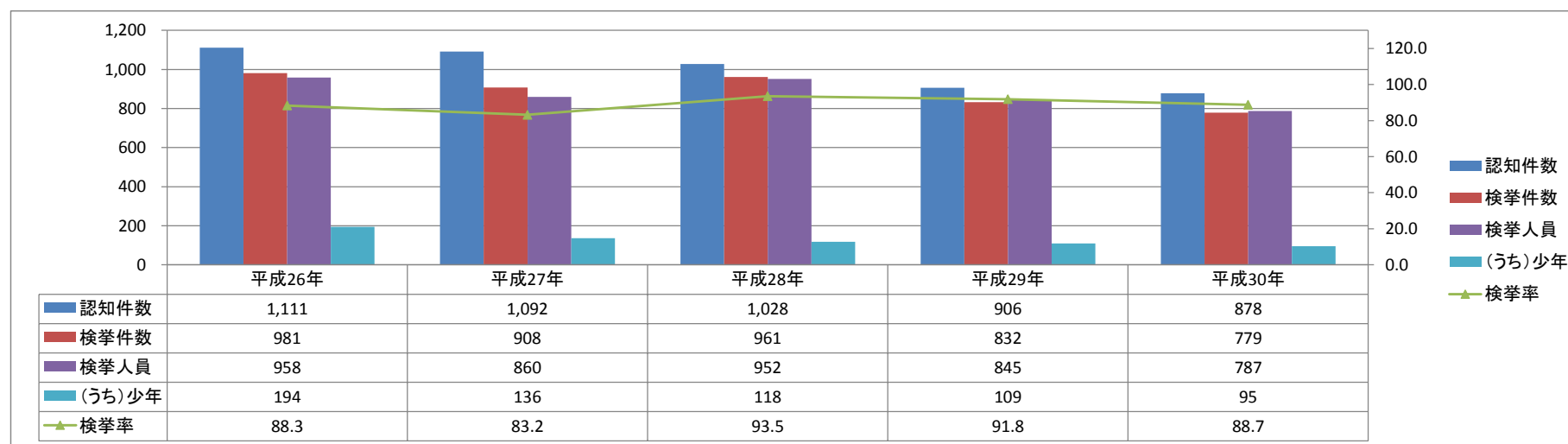
### 凶悪犯 認知・検挙状況 過去5年同期比較(1～12月確定値)



## 粗暴犯 罪種別 認知・検挙状況(平成30年1～12月確定値)

	認 知 件 数			検 挙 件 数			検 挙 率			検 挙 人 員					
													(うち)少年		
	平成30年	平成29年	増減	平成30年	平成29年	増減	平成30年	平成29年	増減	平成30年	平成29年	増減	平成30年	平成29年	増減
粗暴犯総数	878	906	-28	779	832	-53	88.7	91.8	-3.1	787	845	-58	95	109	-14
凶器準備集合	0	0	0	0	0	0	-	-	0.0	0	0	0	0	0	0
暴行	396	448	-52	346	403	-57	87.4	90.0	-2.6	330	408	-78	29	40	-11
傷害	374	357	17	339	328	11	90.6	91.9	-1.3	360	346	14	51	56	-5
脅迫	71	65	6	62	67	-5	87.3	103.1	-15.8	57	52	5	5	4	1
恐喝	37	36	1	32	34	-2	86.5	94.4	-7.9	40	39	1	10	9	1

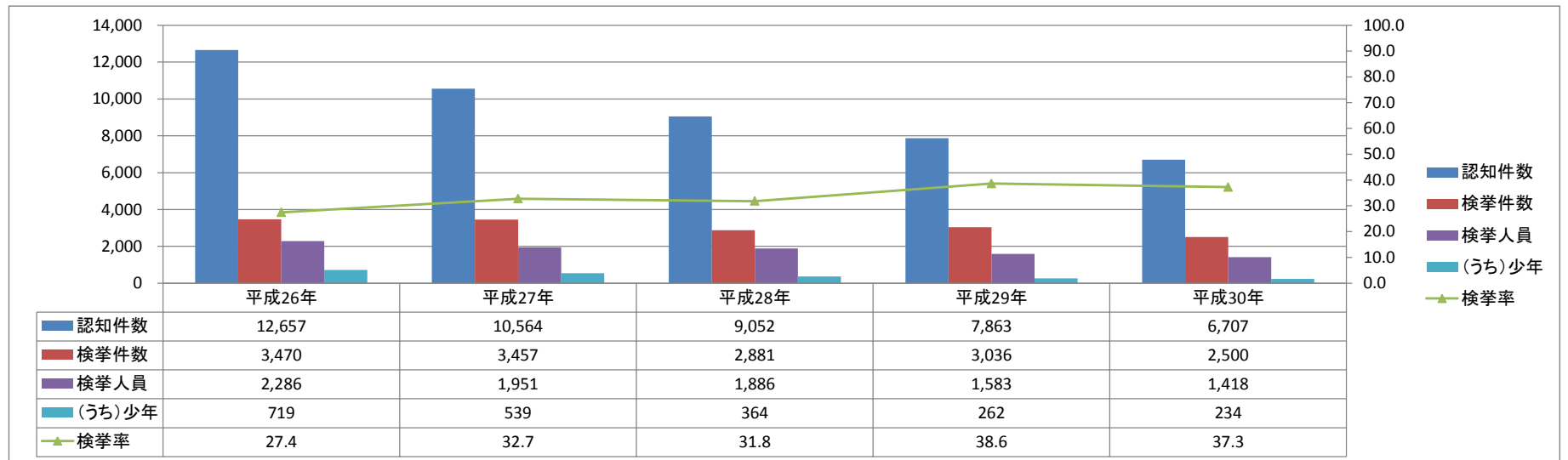
## 粗暴犯 認知・検挙状況 過去5年同期比較(1～12月確定値)



## 窃盗犯 手口別 認知・検挙状況(平成30年1～12月確定値)

	認 知 件 数			検 挙 件 数			検 挙 率			検 挙 人 員					
	(うち)少年														
	平成30年	平成29年	増減	平成30年	平成29年	増減	平成30年	平成29年	増減	平成30年	平成29年	増減	平成30年	平成29年	増減
窃盗犯総数	6,707	7,863	-1,156	2,500	3,036	-536	37.3	38.6	-1.3	1,418	1,583	-165	234	262	-28
侵入窃盗	842	1,004	-162	625	506	119	74.2	50.4	23.8	102	117	-15	11	22	-11
乗り物盗	2,514	2,926	-412	197	292	-95	7.8	10.0	-2.2	129	140	-11	76	68	8
非侵入窃盗	3,351	3,933	-582	1,678	2,238	-560	50.1	56.9	-6.8	1,187	1,326	-139	147	172	-25

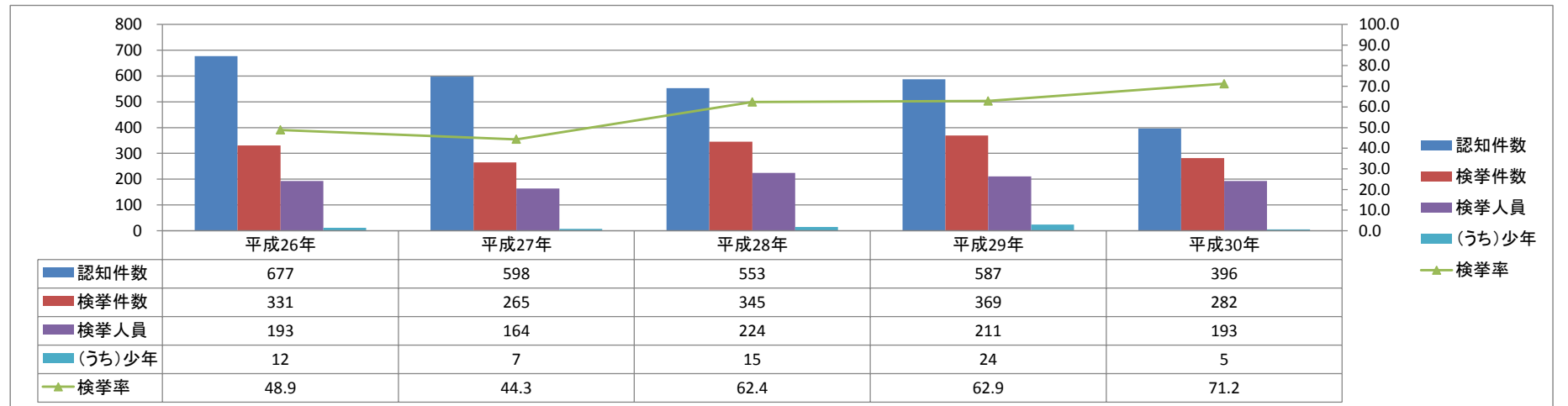
## 窃盗犯 認知・検挙状況 過去5年同期比較(1～12月確定値)



### 知能犯 罪種別 認知・検挙状況(平成30年1～12月確定値)

	認知件数			検挙件数			検挙率			検 挙 人 員					
	平成30年	平成29年	増減	平成30年	平成29年	増減	平成30年	平成29年	増減	平成30年	平成29年	増減	(うち)少年		
	平成30年	平成29年	増減	平成30年	平成29年	増減	平成30年	平成29年	増減	平成30年	平成29年	増減	平成30年	平成29年	増減
知能犯総数	396	587	-191	282	369	-87	71.2	62.9	8.3	193	211	-18	5	24	-19
詐欺	348	522	-174	249	319	-70	71.6	61.1	10.5	165	170	-5	5	24	-19
横領	16	25	-9	12	27	-15	75.0	108.0	-33.0	11	26	-15	0	0	0
偽造	30	40	-10	19	23	-4	63.3	57.5	5.8	14	15	-1	0	0	0
汚職	1	0	1	1	0	1	100.0	-	100.0	1	0	1	0	0	0
あっせん利得等	0	0	0	0	0	0	-	-	0.0	0	0	0	0	0	0
背任	1	0	1	1	0	1	100.0	-	100.0	2	0	2	0	0	0

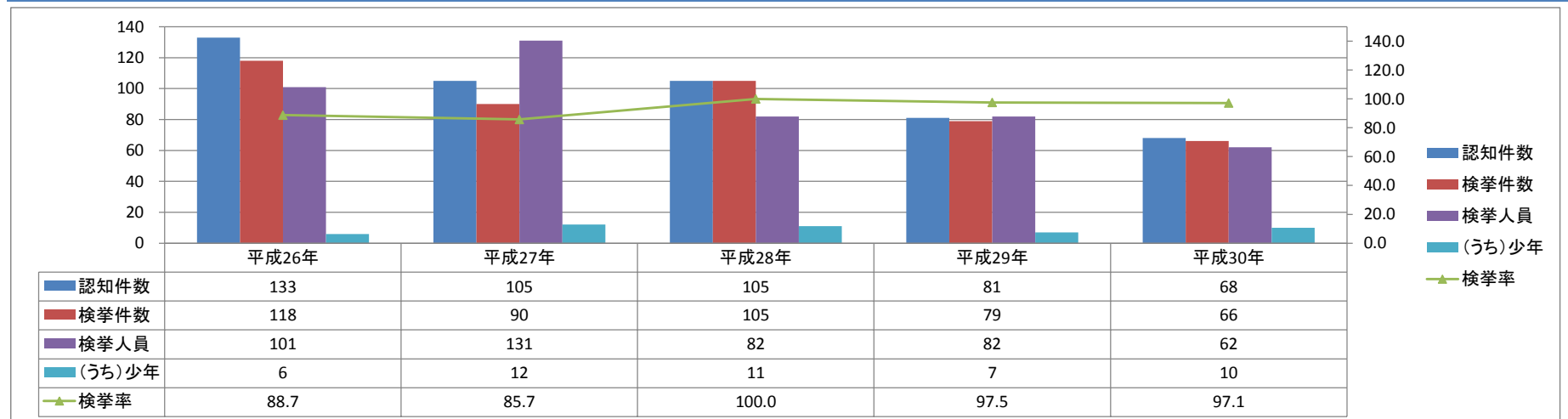
### 知能犯 認知・検挙状況 過去5年同期比較(1～12月確定値)



## 風俗犯 罪種別 認知・検挙状況(平成30年1～12月確定値)

	認 知 件 数			検 挙 件 数			検 挙 率			検 挙 人 員						
														(うち)少年		
	平成30年	平成29年	増減	平成30年	平成29年	増減	平成30年	平成29年	増減	平成30年	平成29年	増減	平成30年	平成29年	増減	
風俗犯総数	68	81	-13	66	79	-13	97.1	97.5	-0.4	62	82	-20	10	7	3	
賭博	7	8	-1	6	8	-2	85.7	100.0	-14.3	8	30	-22	0	0	0	
わいせつ	61	73	-12	60	71	-11	98.4	97.3	1.1	54	52	2	10	7	3	
(うち)強制わいせつ	34	46	-12	33	44	-11	97.1	95.7	1.4	32	32	0	7	5	2	
(うち)公然わいせつ	20	20	0	20	20	0	100.0	100.0	0.0	15	17	-2	1	2	-1	

## 風俗犯 認知・検挙状況 過去5年同期比較(1～12月確定値)



## その他の刑法犯 主要罪種別 認知・検挙状況(平成30年1～12月確定値)

	認知件数			検挙件数			検挙率			検 挙 人 員 (うち)少年					
	平成30年	平成29年	増減	平成30年	平成29年	増減	平成30年	平成29年	増減	平成30年	平成29年	増減	平成30年	平成29年	増減
その他の刑法犯総数	1,402	1,596	-194	582	692	-110	41.5	43.4	-1.9	421	500	-79	77	97	-20
占有離脱物横領	212	257	-45	180	221	-41	84.9	86.0	-1.1	181	211	-30	41	55	-14
公務執行妨害	43	51	-8	43	48	-5	100.0	94.1	5.9	34	40	-6	4	1	3
住居侵入	182	216	-34	103	137	-34	56.6	63.4	-6.8	43	87	-44	6	19	-13
略取誘拐・人身売買	3	9	-6	3	9	-6	100.0	100.0	0.0	5	10	-5	0	0	0
器物損壊	792	963	-171	152	205	-53	19.2	21.3	-2.1	76	87	-11	11	11	0
その他	170	100	70	101	72	29	59.4	72.0	-12.6	82	65	17	15	11	4

## その他の刑法犯 認知・検挙状況 過去5年同期比較(1～12月確定値)

