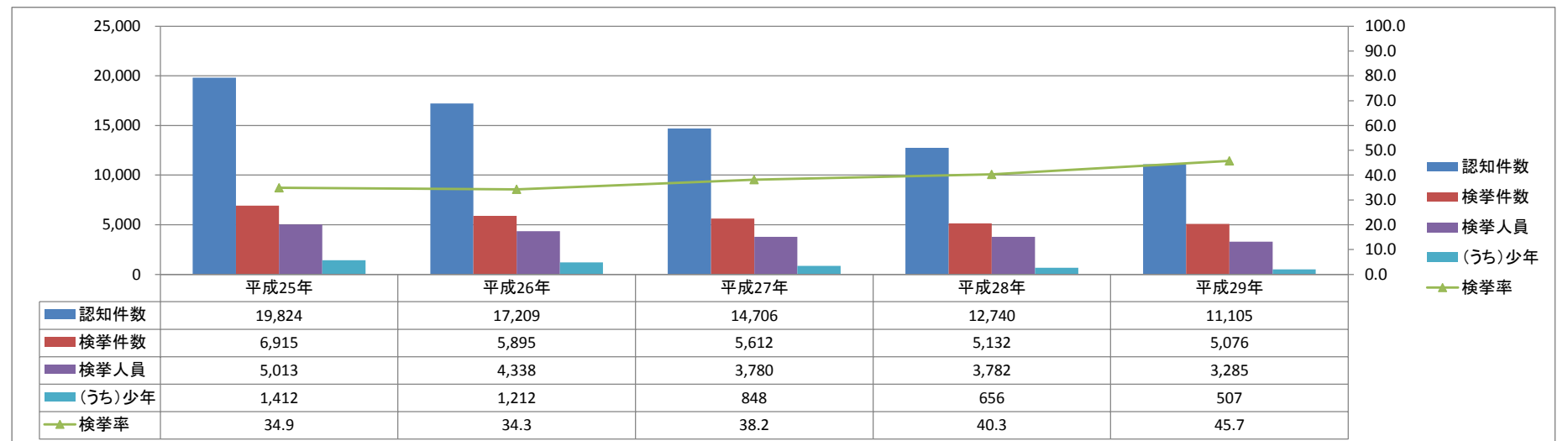


刑法犯 包括罪種別 認知・検挙状況(平成29年1～12月)

確定値

	認知件数			検挙件数			検挙率			検 挙 人 員					
										(うち)少年					
	平成29年	平成28年	増減	平成29年	平成28年	増減	平成29年	平成28年	増減	平成29年	平成28年	増減	平成29年	平成28年	増減
刑法犯総数	11,105	12,740	-1,635	5,076	5,132	-56	45.7	40.3	5.4	3,285	3,782	-497	507	656	-149
凶悪犯	72	76	-4	68	76	-8	94.4	100.0	-5.6	64	70	-6	8	10	-2
粗暴犯	906	1,028	-122	832	961	-129	91.8	93.5	-1.7	845	952	-107	109	118	-9
窃盗犯	7,863	9,052	-1,189	3,036	2,881	155	38.6	31.8	6.8	1,583	1,886	-303	262	364	-102
(うち)侵入窃盗	1,004	836	168	506	489	17	50.4	58.5	-8.1	117	133	-16	22	16	6
(うち)乗り物盗	2,926	3,515	-589	292	293	-1	10.0	8.3	1.7	140	182	-42	68	104	-36
(うち)非侵入窃盗	3,933	4,701	-768	2,238	2,099	139	56.9	44.7	12.2	1,326	1,571	-245	172	244	-72
知能犯	587	553	34	369	345	24	62.9	62.4	0.5	211	224	-13	24	15	9
風俗犯	81	105	-24	79	105	-26	97.5	100.0	-2.5	82	82	0	7	11	-4
その他の刑法犯	1,596	1,926	-330	692	764	-72	43.4	39.7	3.7	500	568	-68	97	138	-41

刑法犯 認知・検挙状況 過去5年同期比較(1～12月)

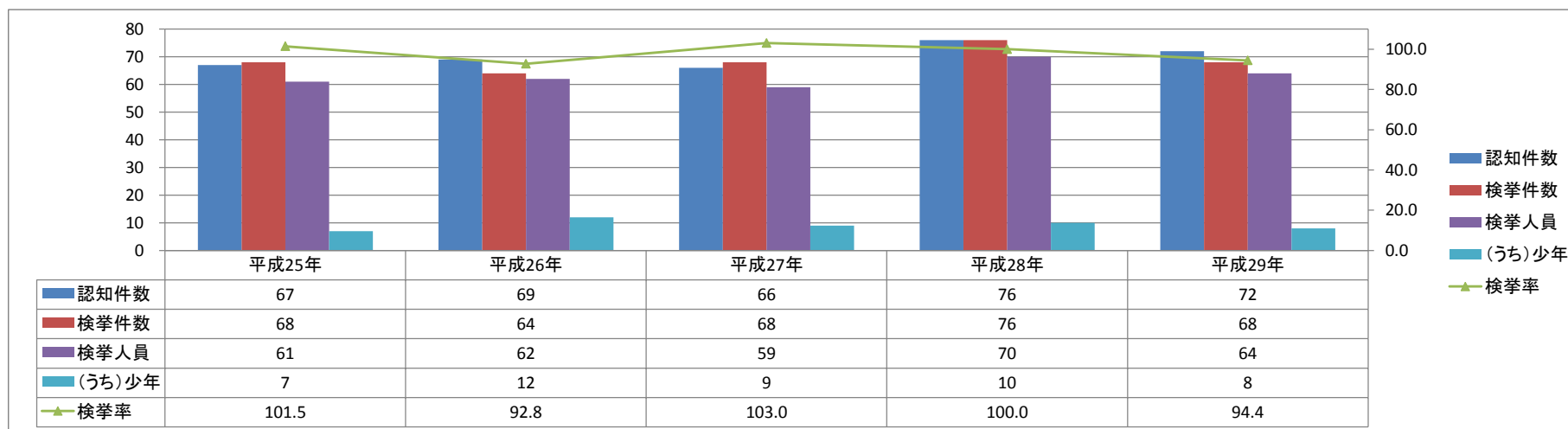


凶悪犯 罪種別 認知・検挙状況(平成29年1～12月)

確定値

	認 知 件 数			検 挙 件 数			検 挙 率			検 挙 人 員					
	(うち)少年														
	平成29年	平成28年	増減	平成29年	平成28年	増減	平成29年	平成28年	増減	平成29年	平成28年	増減	平成29年	平成28年	増減
凶悪犯総数	72	76	-4	68	76	-8	94.4	100.0	-5.6	64	70	-6	8	10	-2
殺人	13	18	-5	13	18	-5	100.0	100.0	0.0	16	17	-1	2	0	2
強盗	23	25	-2	21	25	-4	91.3	100.0	-8.7	23	22	1	5	1	4
放火	22	13	9	22	13	9	100.0	100.0	0.0	18	8	10	1	1	0
強制性交等	14	20	-6	12	20	-8	85.7	100.0	-14.3	7	23	-16	0	8	-8

凶悪犯 認知・検挙状況 過去5年同期比較(1～12月)

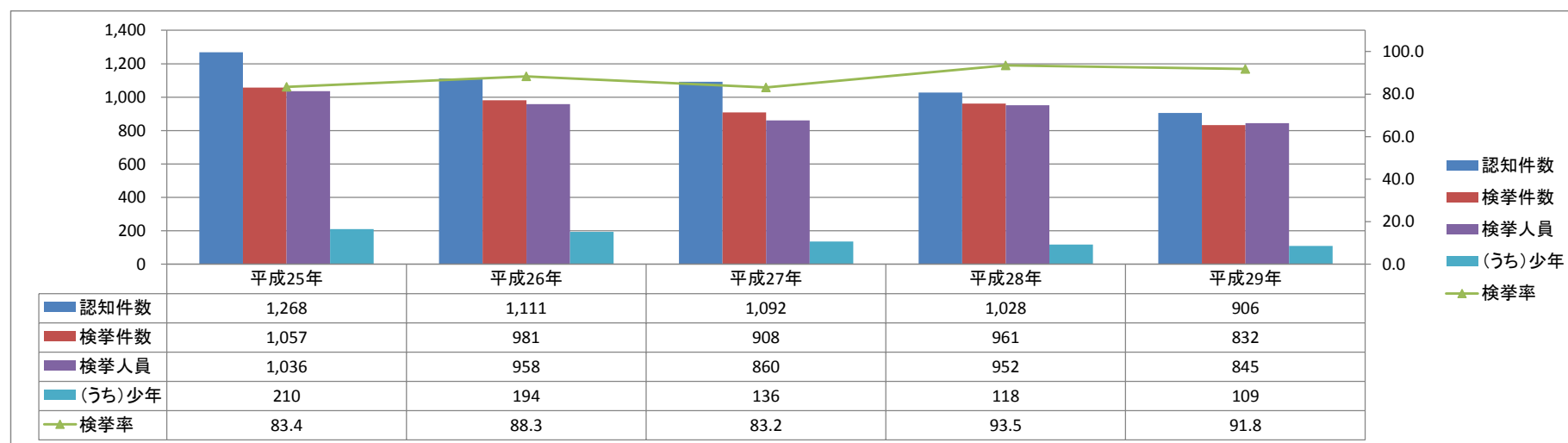


粗暴犯 罪種別 認知・検挙状況(平成29年1～12月)

確定値

	認 知 件 数			検 挙 件 数			検 挙 率			検 挙 人 員					
													(うち)少年		
	平成29年	平成28年	増減	平成29年	平成28年	増減	平成29年	平成28年	増減	平成29年	平成28年	増減	平成29年	平成28年	増減
粗暴犯総数	906	1,028	-122	832	961	-129	91.8	93.5	-1.7	845	952	-107	109	118	-9
凶器準備集合	0	0	0	0	0	0	-	-	0.0	0	0	0	0	0	0
暴行	448	490	-42	403	448	-45	90.0	91.4	-1.4	408	427	-19	40	44	-4
傷害	357	401	-44	328	375	-47	91.9	93.5	-1.6	346	403	-57	56	64	-8
脅迫	65	104	-39	67	101	-34	103.1	97.1	6.0	52	89	-37	4	6	-2
恐喝	36	33	3	34	37	-3	94.4	112.1	-17.7	39	33	6	9	4	5

粗暴犯 認知・検挙状況 過去5年同期比較(1～12月)

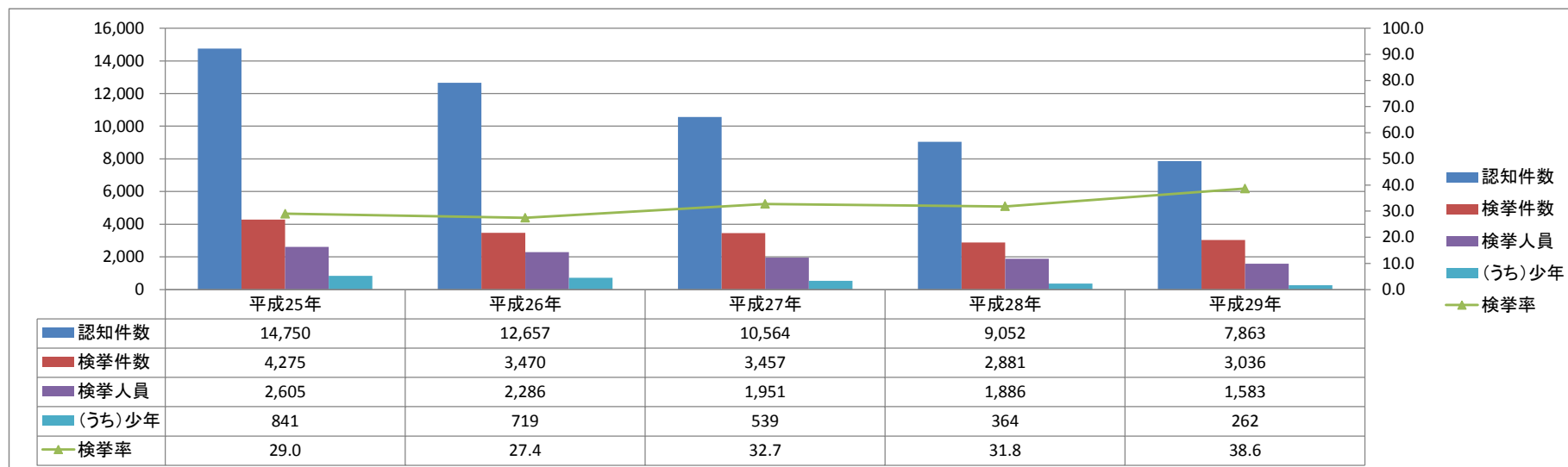


窃盗犯 手口別 認知・検挙状況(平成29年1～12月)

確定値

	認 知 件 数			検 挙 件 数			検 挙 率			検 挙 人 員						
														(うち)少年		
	平成29年	平成28年	増減	平成29年	平成28年	増減	平成29年	平成28年	増減	平成29年	平成28年	増減	平成29年	平成28年	増減	
窃盗犯総数	7,863	9,052	-1,189	3,036	2,881	155	38.6	31.8	6.8	1,583	1,886	-303	262	364	-102	
侵入窃盗	1,004	836	168	506	489	17	50.4	58.5	-8.1	117	133	-16	22	16	6	
乗り物盗	2,926	3,515	-589	292	293	-1	10.0	8.3	1.7	140	182	-42	68	104	-36	
非侵入窃盗	3,933	4,701	-768	2,238	2,099	139	56.9	44.7	12.2	1,326	1,571	-245	172	244	-72	

窃盗犯 認知・検挙状況 過去5年同期比較(1～12月)

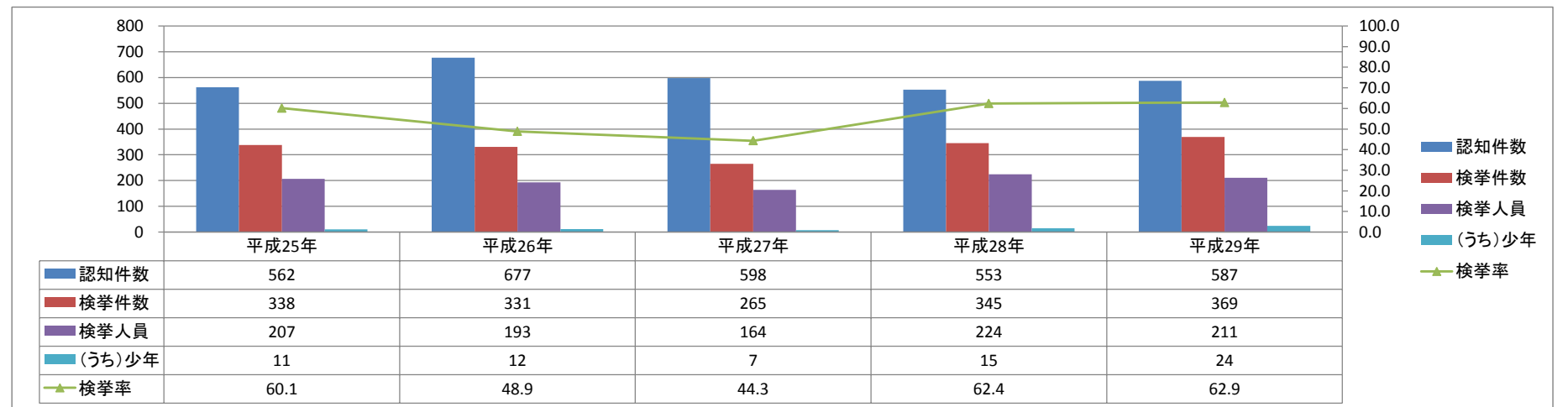


知能犯 罪種別 認知・検挙状況(平成29年1～12月)

確定値

	認 知 件 数			検 挙 件 数			検 挙 率			検 挙 人 員					
													(うち)少年		
	平成29年	平成28年	増減	平成29年	平成28年	増減	平成29年	平成28年	増減	平成29年	平成28年	増減	平成29年	平成28年	増減
知能犯総数	587	553	34	369	345	24	62.9	62.4	0.5	211	224	-13	24	15	9
詐欺	522	511	11	319	311	8	61.1	60.9	0.2	170	189	-19	24	12	12
横領	25	24	1	27	18	9	108.0	75.0	33.0	26	17	9	0	0	0
偽造	40	18	22	23	16	7	57.5	88.9	-31.4	15	17	-2	0	3	-3
汚職	0	0	0	0	0	0	-	-	0.0	0	0	0	0	0	0
あっせん利得等	0	0	0	0	0	0	-	-	0.0	0	0	0	0	0	0
背任	0	0	0	0	0	0	-	-	0.0	0	1	-1	0	0	0

知能犯 認知・検挙状況 過去5年同期比較(1～12月)

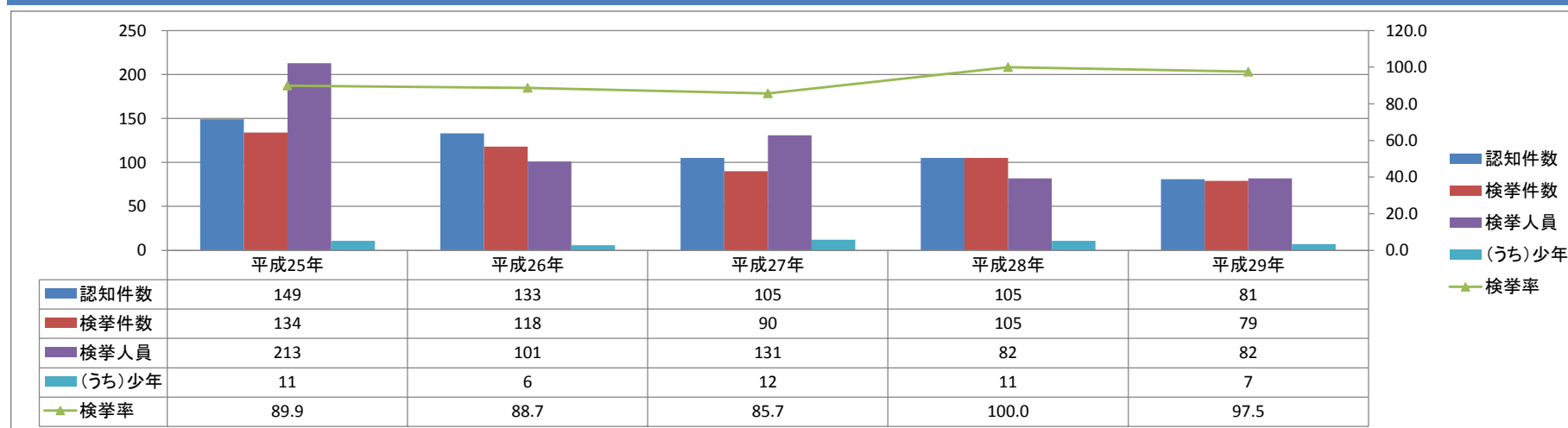


風俗犯 罪種別 認知・検挙状況(平成29年1～12月)

確定値

	認知件数			検挙件数			検挙率			検 挙 人 員					
	平成29年	平成28年	増減	平成29年	平成28年	増減	平成29年	平成28年	増減	(うち)少年					
										平成29年	平成28年	増減	平成29年	平成28年	増減
風俗犯総数	81	105	-24	79	105	-26	97.5	100.0	-2.5	82	82	0	7	11	-4
賭博	8	2	6	8	2	6	100.0	100.0	0.0	30	7	23	0	0	0
わいせつ	73	103	-30	71	103	-32	97.3	100.0	-2.7	52	75	-23	7	11	-4
(うち)強制わいせつ	46	50	-4	44	47	-3	95.7	94.0	1.7	32	29	3	5	6	-1
(うち)公然わいせつ	20	50	-30	20	51	-31	100.0	102.0	-2.0	17	39	-22	2	5	-3

風俗犯 認知・検挙状況 過去5年同期比較(1～12月)



その他の刑法犯 主要罪種別 認知・検挙状況(平成29年1～12月)

確定値

	認 知 件 数			検 挙 件 数			検 挙 率			検 挙 人 員						
														(うち)少年		
	平成29年	平成28年	増減	平成29年	平成28年	増減	平成29年	平成28年	増減	平成29年	平成28年	増減	平成29年	平成28年	増減	
その他の刑法犯総数	1,596	1,926	-330	692	764	-72	43.4	39.7	3.7	500	568	-68	97	138	-41	
占有離脱物横領	257	290	-33	221	246	-25	86.0	84.8	1.2	211	234	-23	55	74	-19	
公務執行妨害	51	55	-4	48	55	-7	94.1	100.0	-5.9	40	48	-8	1	4	-3	
住居侵入	216	261	-45	137	137	0	63.4	52.5	10.9	87	95	-8	19	29	-10	
略取誘拐・人身売買	9	10	-1	9	10	-1	100.0	100.0	0.0	10	7	3	0	1	-1	
器物損壊	963	1,184	-221	205	233	-28	21.3	19.7	1.6	87	106	-19	11	9	2	
その他	100	126	-26	72	83	-11	72.0	65.9	6.1	65	78	-13	11	21	-10	

その他の刑法犯 認知・検挙状況 過去5年同期比較(1～12月)

