

# 経営比較分析表（平成29年度決算）

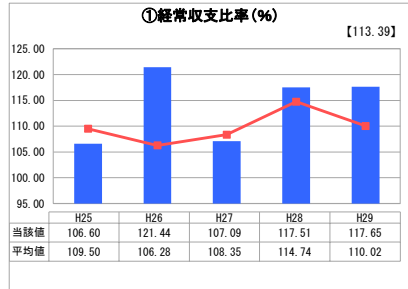
岡山県 吉備中央町

業務名	業種名	事業名	類似団体区分	管理者の情報
法適用	水道事業	末端給水事業	A7	非設置
資金不足比率(%)	自己資本構成比率(%)	普及率(%)	1か月20m <sup>3</sup> 当たり家庭料金(円)	
-	75.83	96.64	4,105	

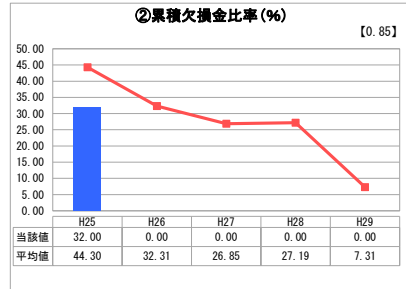
人口(人)	面積(km <sup>2</sup> )	人口密度(人/km <sup>2</sup> )
11,837	268.78	44.04
現在給水人口(人)	給水区域面積(km <sup>2</sup> )	給水人口密度(人/km <sup>2</sup> )
11,239	264.00	42.57

グラフ凡例
■ 当該団体値(当該値)
— 類似団体平均値(平均値)
【】 平成29年度全国平均

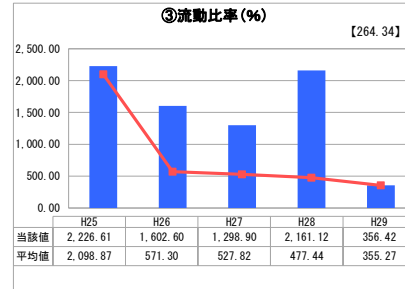
## 1. 経営の健全性・効率性



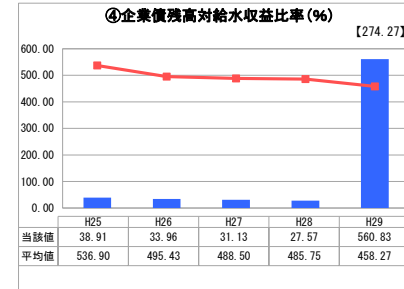
「経常損益」



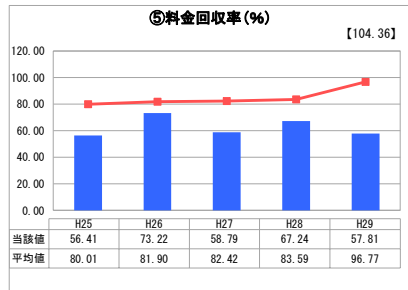
「累積欠損」



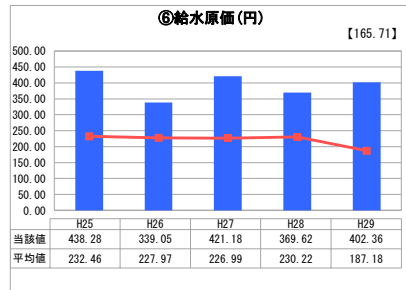
「支払能力」



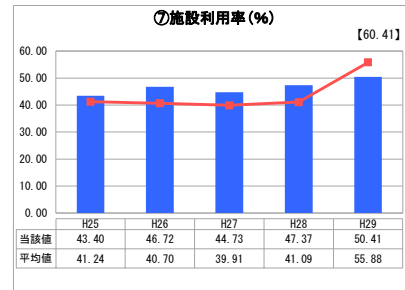
「債務残高」



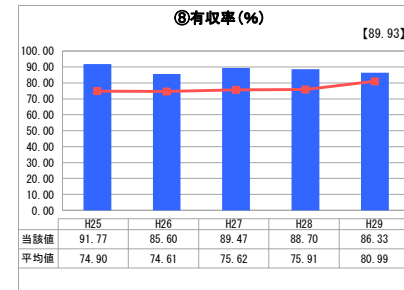
「料金水準の適切性」



「費用の効率性」

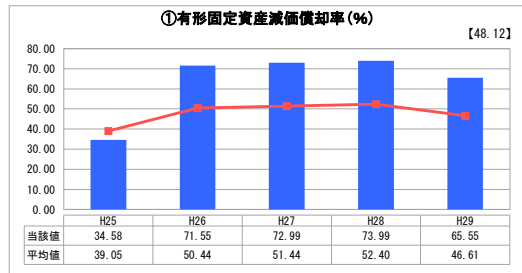


「施設の効率性」

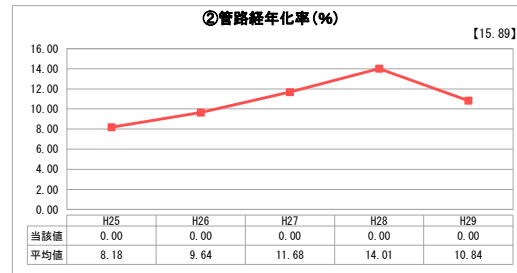


「供給した配水量の効率性」

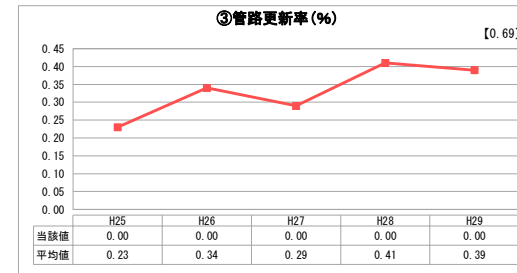
## 2. 老朽化の状況



「施設全体の減価償却の状況」



「管路の経年化の状況」



「管路の更新投資の実施状況」

## 分析欄

### 1. 経営の健全性・効率性について

- 1 経常収支比率は100%以上で推移しており、概ね健全な経営状態にあると言える。
- 2 また累積欠損金比率は平成26年度公営企業会計基準を導入により0%である。
- 3 流動比率は公営企業会計基準を導入により一時的に下降したが、今は現状維持で推移するものと推測される。
- 4 企業債残高対給水収益比率は簡易水道と事業統合した為債務残高が上がった。償還については100%一般会計からの繰入補償がある。
- 5 料金回収率は類似団体平均値を下回っているため、適正な料金設定の模索が必要と思われる。
- 6 給水原価は当自治体は高原地帯にあり、十分な水源確保が難しく、下流域の企業団より浄水をポンプアップにより受水している為、原価が高い傾向にある。
- 7 施設利用率は簡水統合により平均値より下回ったので更なる向上に努めたい。
- 8 有収率については、数値的には悪くないが今後、漏水調査や、管路更新等により更なる向上に努めたい。

### 2. 老朽化の状況について

- 1 有形固定資産減価償却率は26年度より公営企業会計基準導入より比率が70%を超えるに至った。このことは保有資産の法定耐用年数が迫っていること、それぞれ優先順位を洗い出し、改修計画を早急に立て実施することが求められている。

## 全体総括

表面上の経営自体は概ね健全で、ある程度の現金ストックもあるが、地形的に受水費が高く、今後施設及び管路の法定耐用年数が迫ってきていることを考慮すると、必ずしも経営体力が高いとは言え切れず、その脆弱性が見え隠れしている。よって、料金改定・漏水調査による有収率の改善・施設管路の計画改修等、多角的に経営基盤の安定に努力して行く必要がある。

※ 平成25年度における各指標の類似団体平均値は、当時の事業数を基に算出していますが、管路経年化率及び管路更新率については、平成26年度の事業数を基に類似団体平均値を算出しています。