



2019年02月

## ■性感染症(STD)

- ①性器クラミジア感染症は、21人(男性3人、女性18人)の報告がありました。
- ②性器ヘルペスウイルス感染症は、7人(男性0人、女性7人)の報告がありました。
- ③尖圭コンジローマは、7人(男性5人、女性2人)の報告がありました。
- ④淋菌感染症は、9人(男性4人、女性5人)の報告がありました。

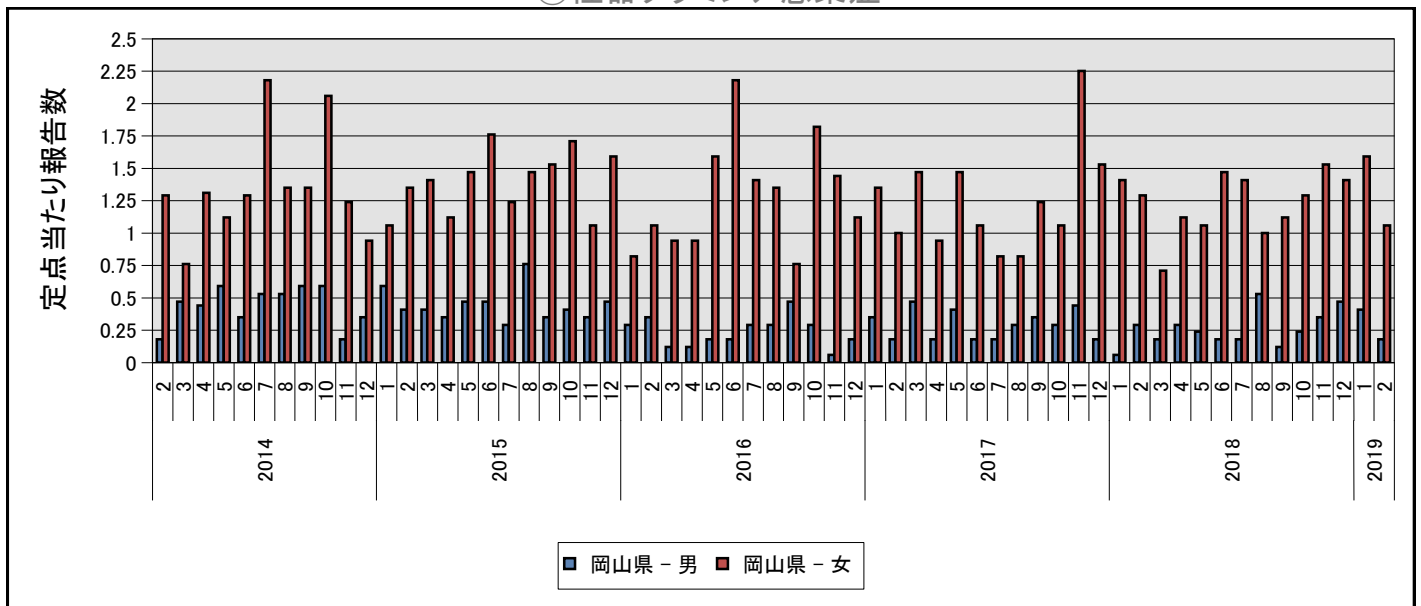
## ■その他の感染症:

- ⑤メチシリン耐性黄色ブドウ球菌感染症は、7人(男性3人、女性4人)の報告がありました。
- ⑥ペニシリン耐性肺炎球菌感染症は、0人(男性0人、女性0人)の報告がありました。
- ⑦薬剤耐性緑膿菌感染症は、0人(男性0人、女性0人)の報告がありました。

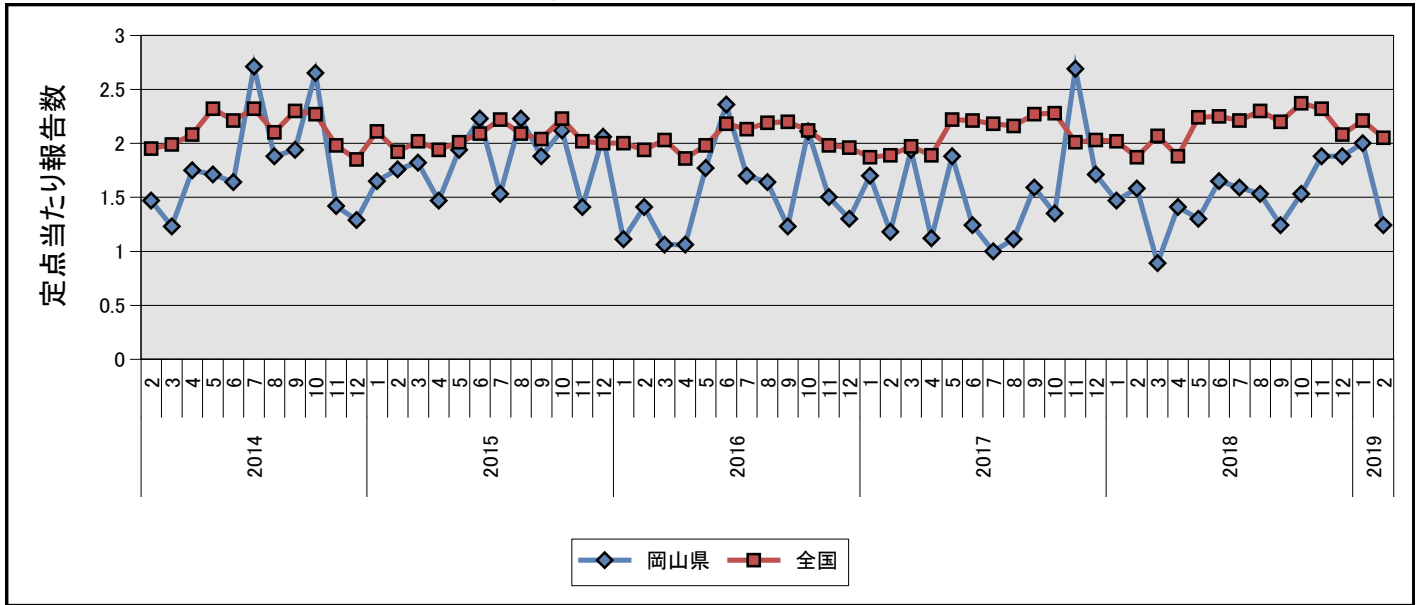
## ■定点把握対象疾患(月単位)

疾病名	全 国		岡 山 県	
	報告数	定点あたり	報告数	定点あたり
①性器クラミジア感染症	2013	2.05	21	1.24
②性器ヘルペスウイルス感染症	755	0.77	7	0.41
③尖圭コンジローマ	432	0.44	7	0.41
④淋菌感染症	616	0.63	9	0.53
⑤メチシリン耐性黄色ブドウ球菌感染症	1256	2.63	7	1.40
⑥ペニシリン耐性肺炎球菌感染症	144	0.30	-	-
⑦薬剤耐性緑膿菌感染症	11	0.02	-	-

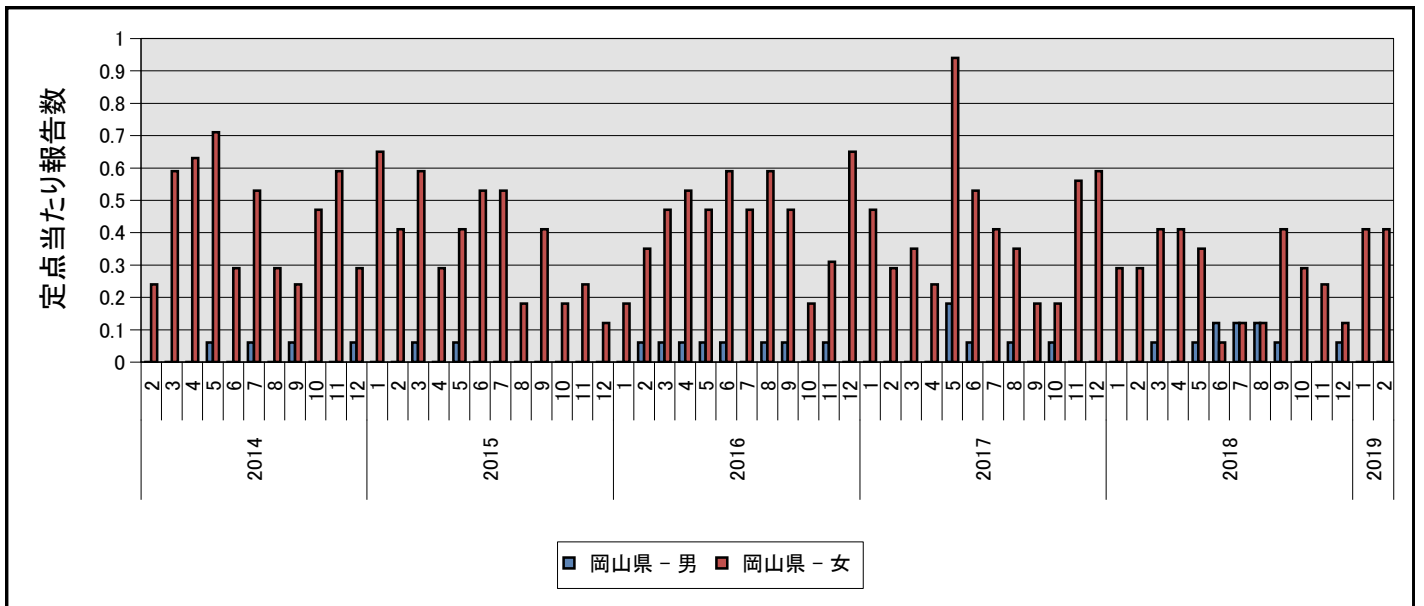
### ①性器クラミジア感染症



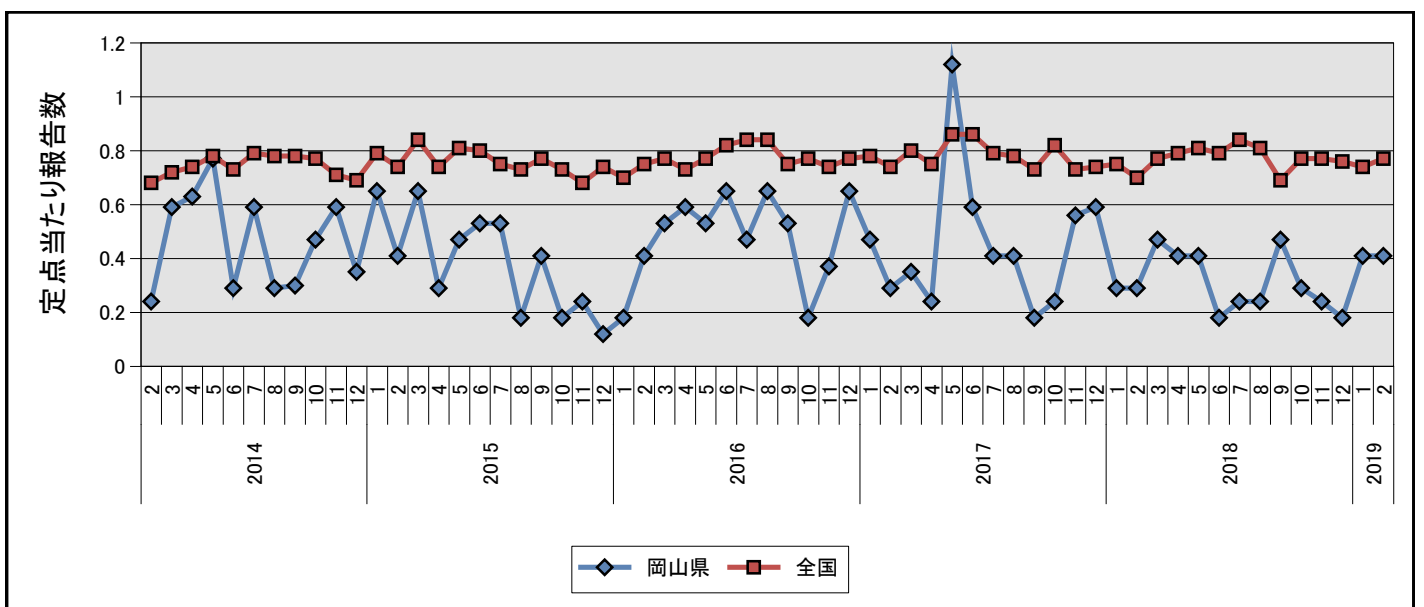
①性器クラミジア感染症



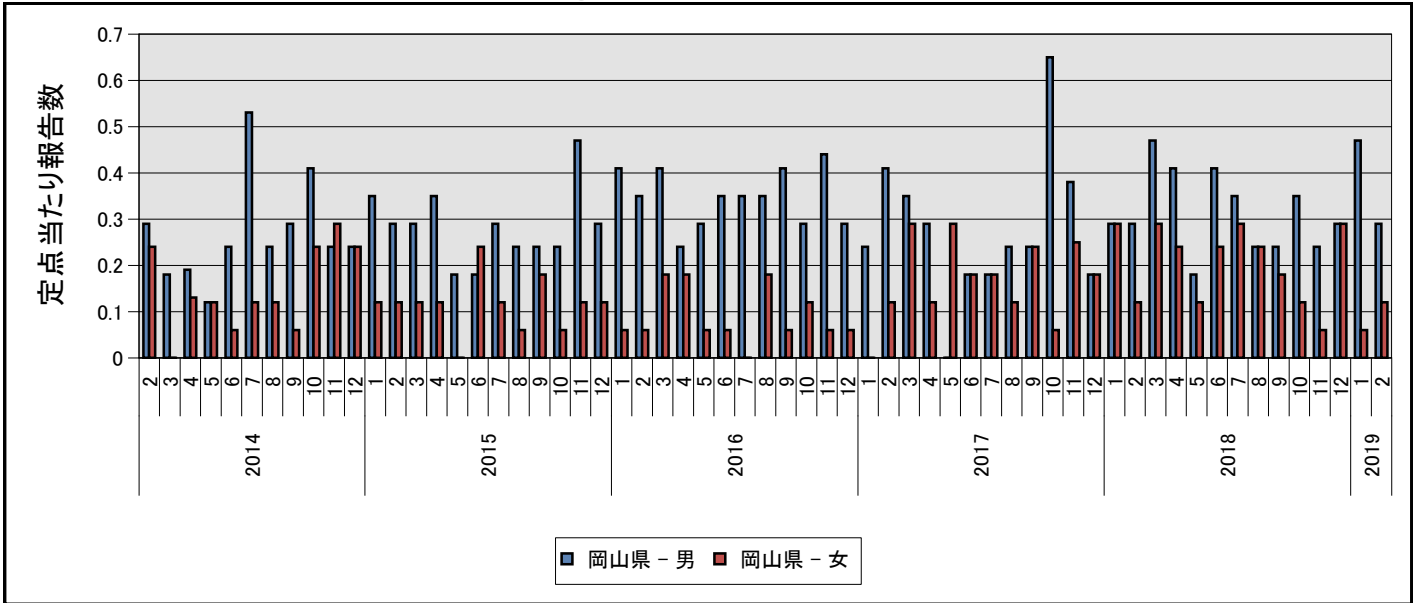
②性器ヘルペスウイルス感染症



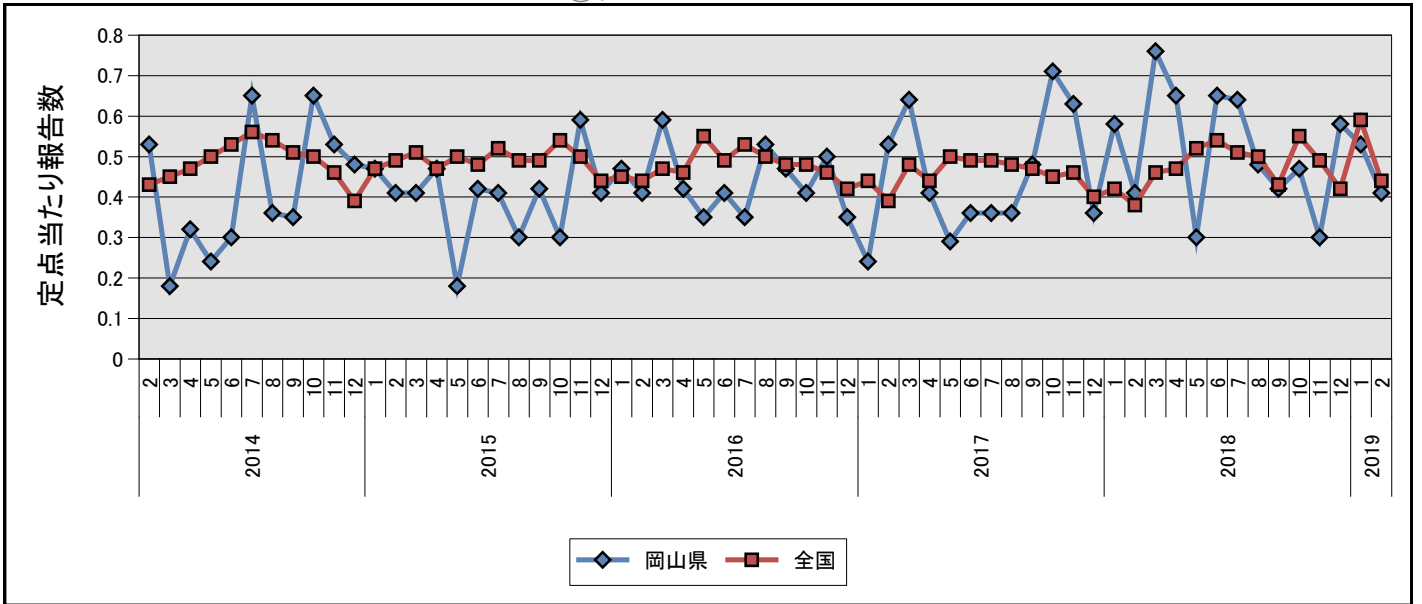
②性器ヘルペスウイルス感染症



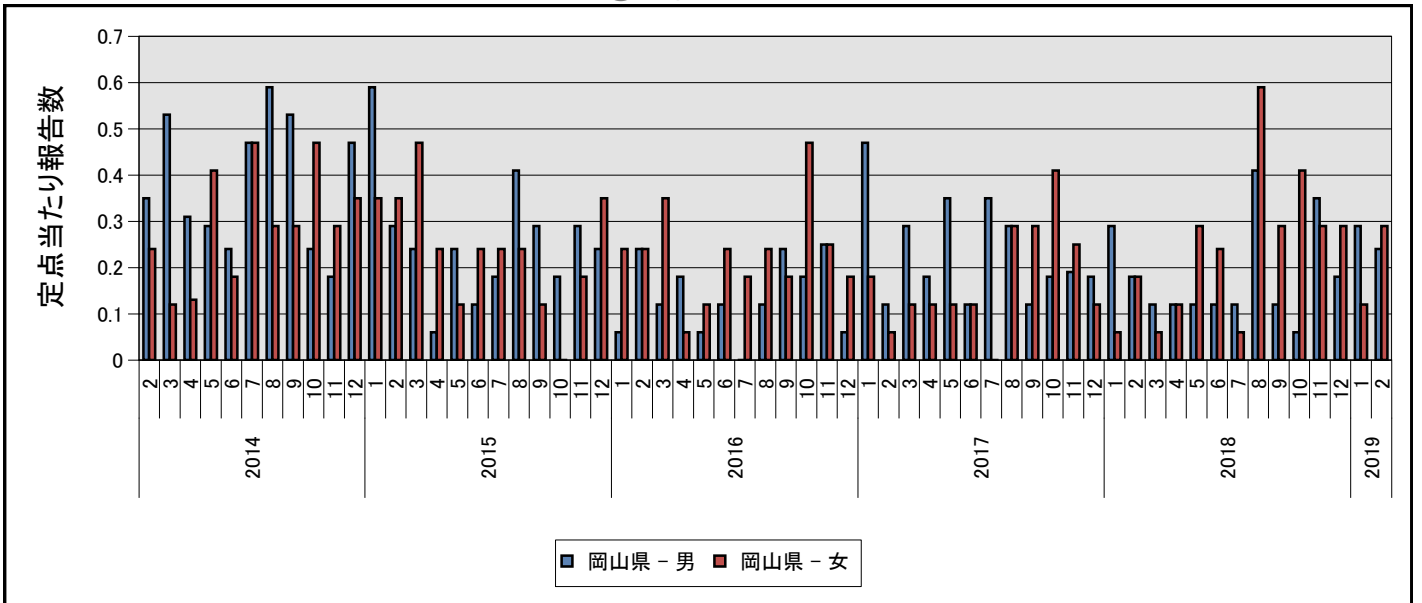
### ③尖圭コンジローマ



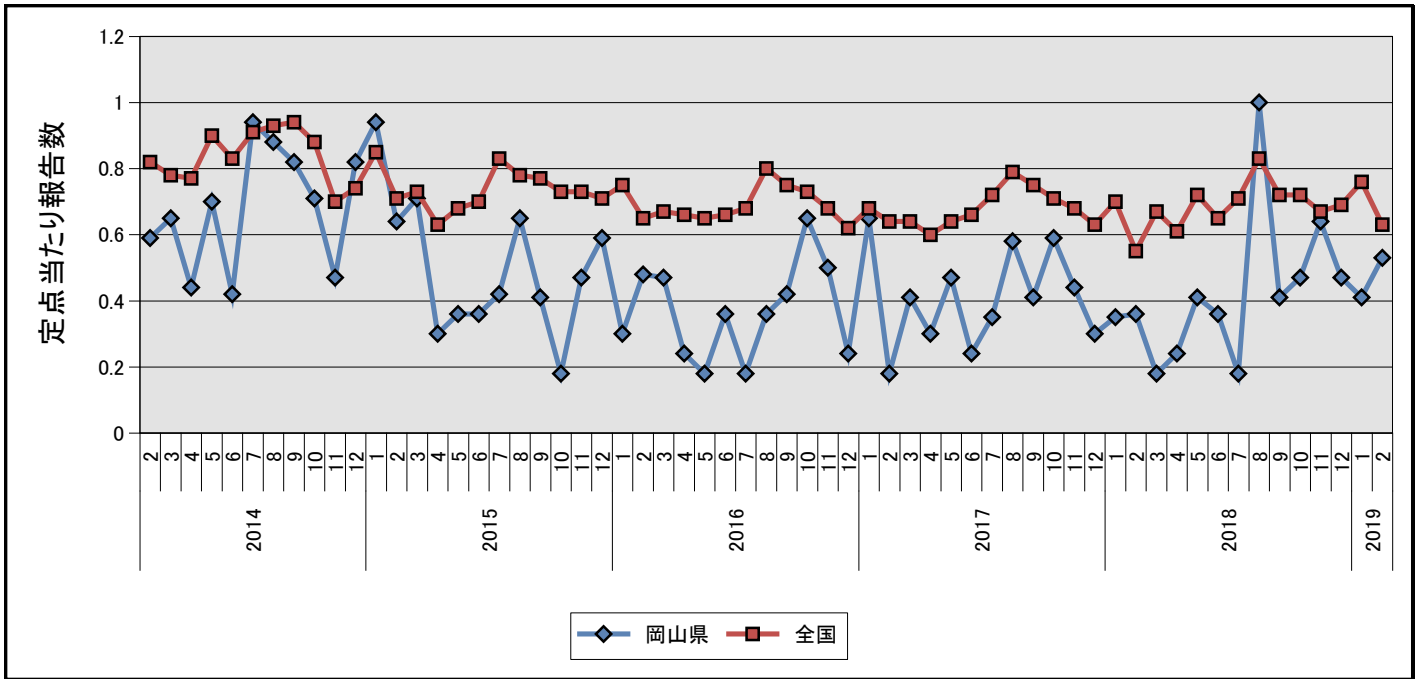
### ③尖圭コンジローマ



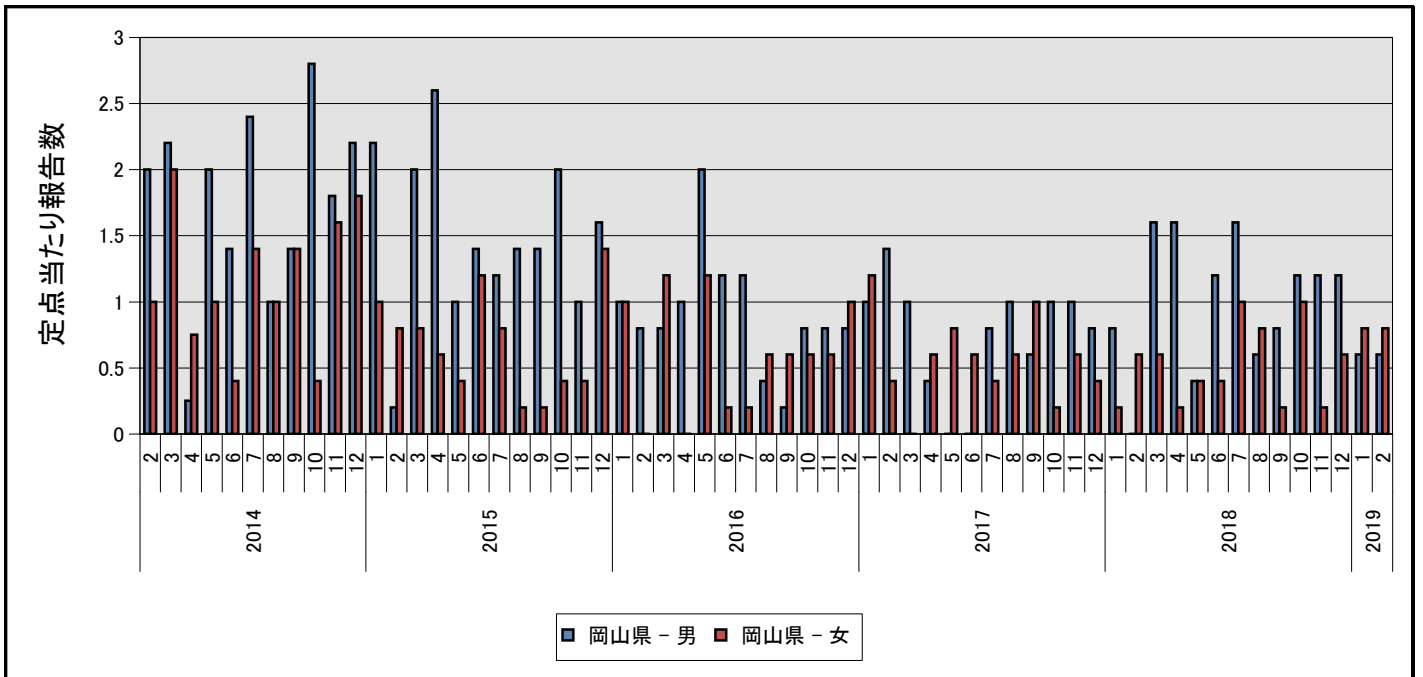
### ④淋菌感染症



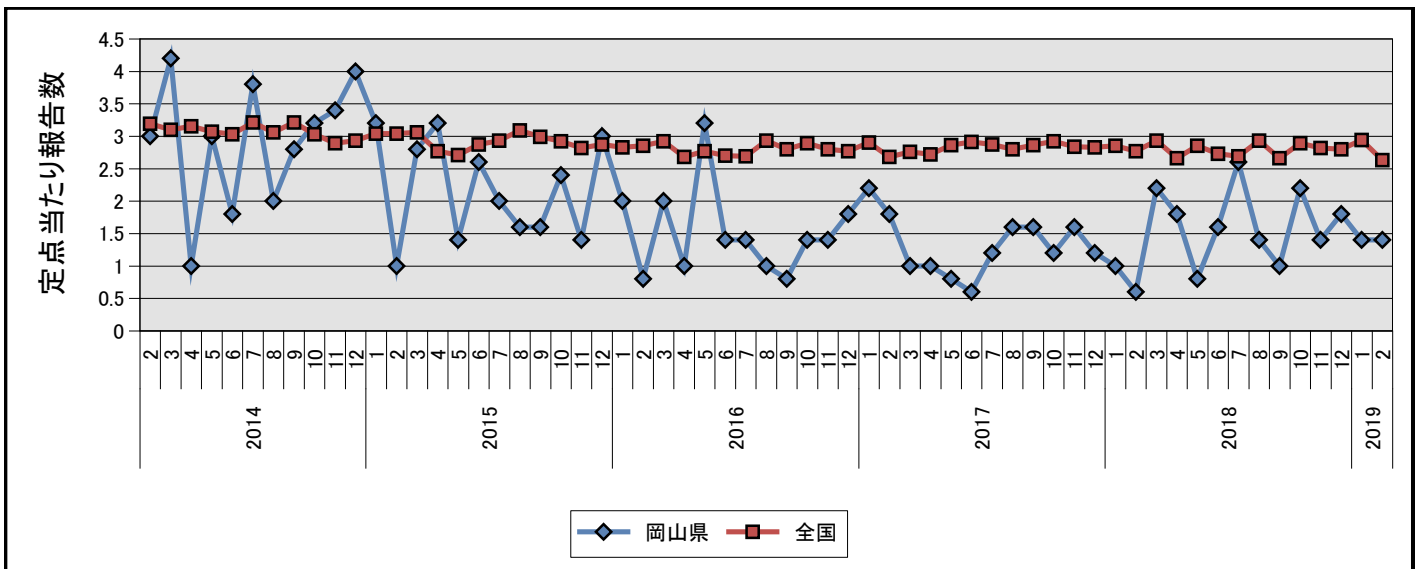
#### ④淋菌感染症



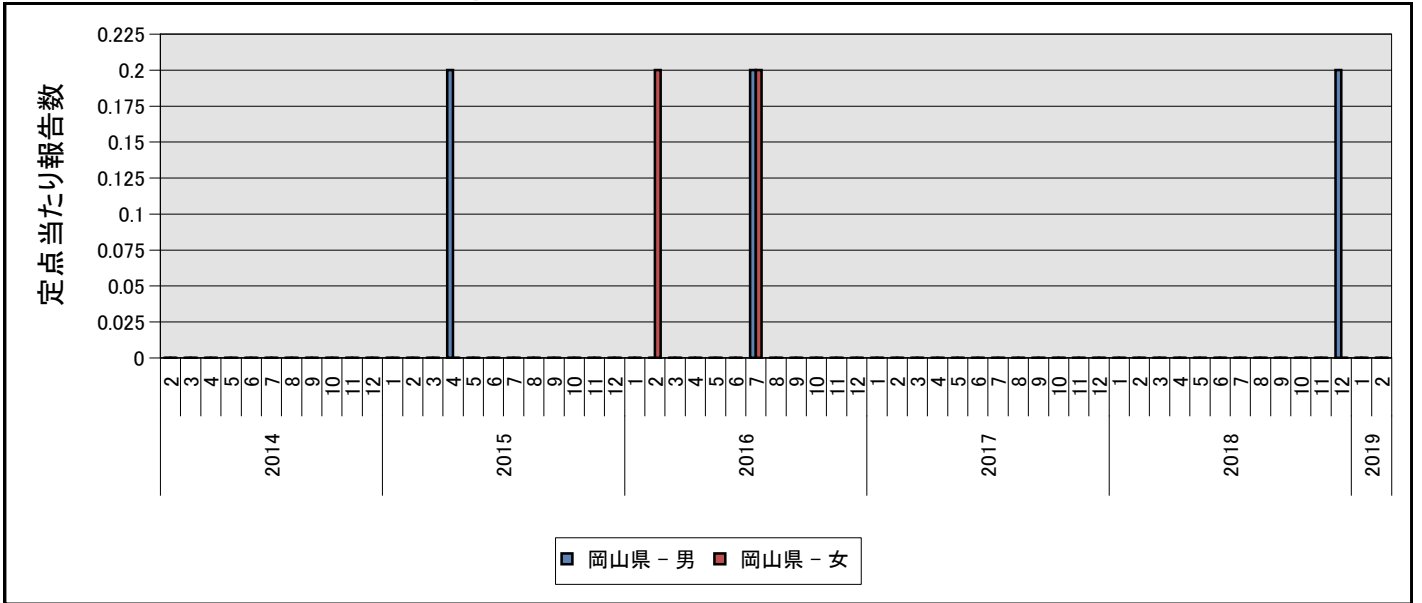
#### ⑤メチシリン耐性黄色ブドウ球菌感染症



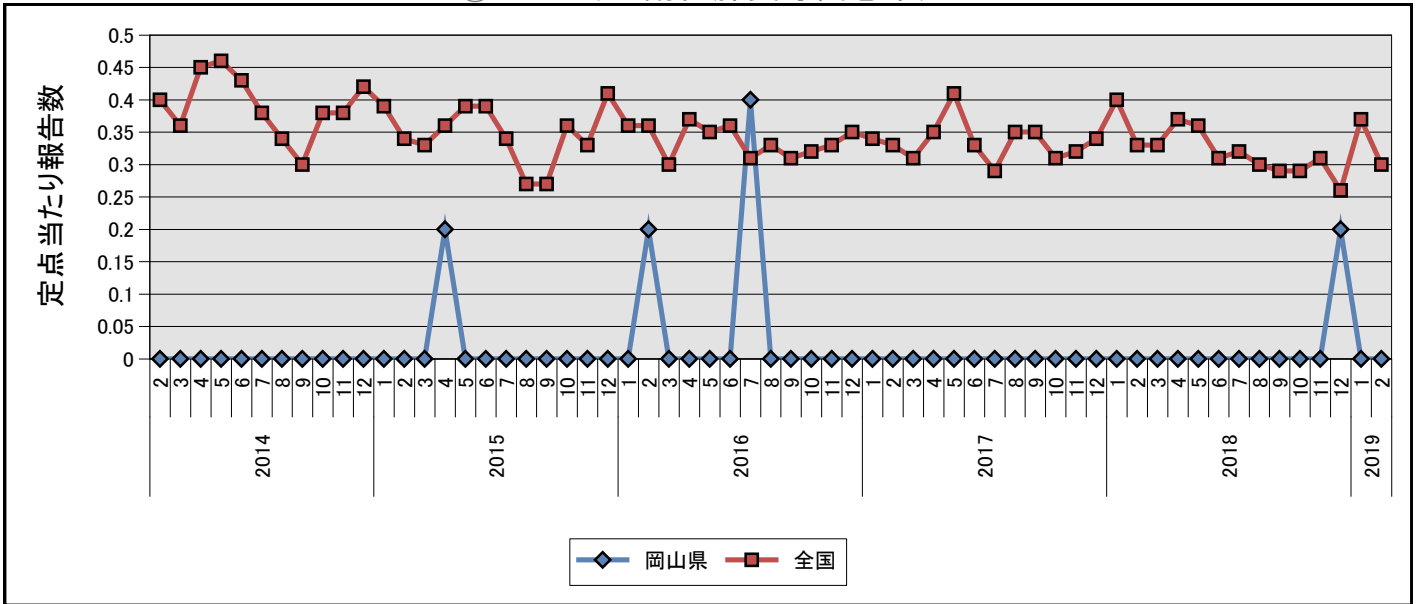
#### ⑤メチシリン耐性黄色ブドウ球菌感染症



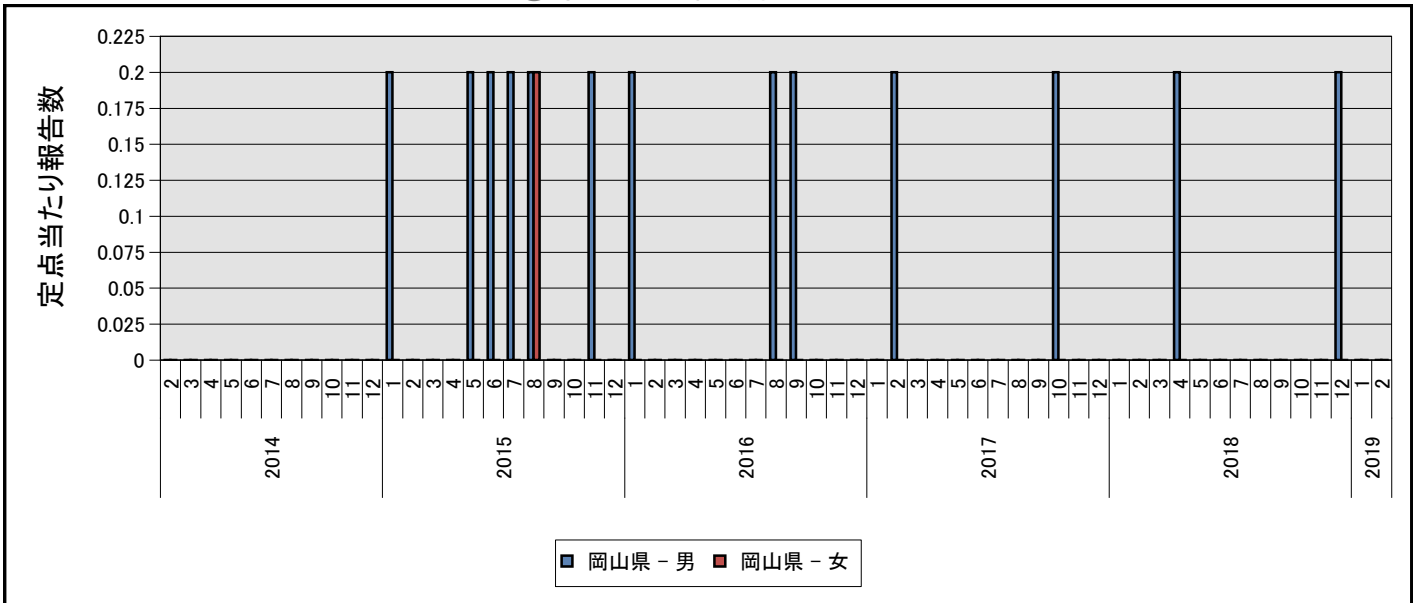
### ⑥ペニシリン耐性肺炎球菌感染症



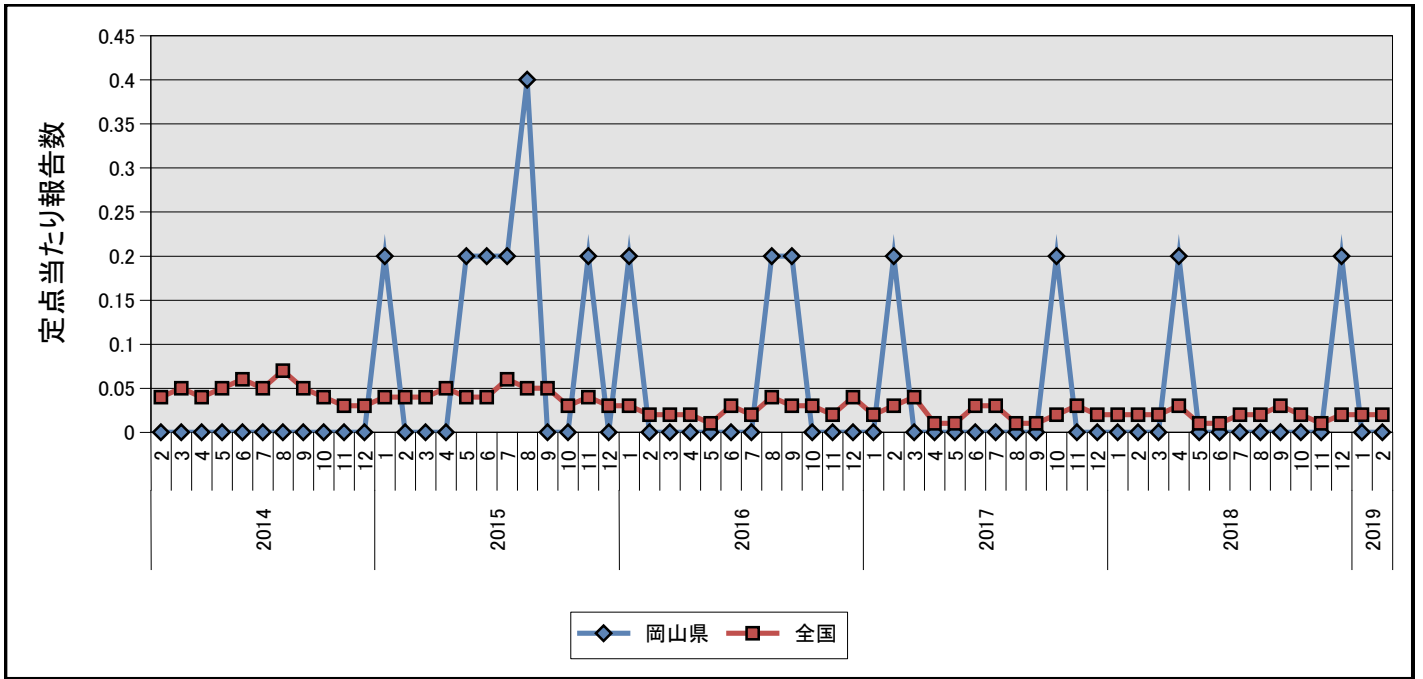
### ⑥ペニシリン耐性肺炎球菌感染症



### ⑦薬剤耐性緑膿菌感染症



⑦薬剤耐性緑膿菌感染症



# 岡山県の定点からの報告患者数及び定点当たり患者数の推移(月情報)

2019年3月22日

疾病名	種別	2018年												2019年	
		2月	3月	4月	5月	6月	7月	8月	9月	10月	11月	12月	1月	2月	
①性器クラミジア感染症	報告数	27	15	24	22	28	27	26	21	26	32	32	34	21	
	定点当	1.59	0.88	1.41	1.29	1.65	1.59	1.53	1.24	1.53	1.88	1.88	2.00	1.24	
②性器ヘルペスウイルス感染症	報告数	5	8	7	7	3	4	4	8	5	4	3	7	7	
	定点当	0.29	0.47	0.41	0.41	0.18	0.24	0.24	0.47	0.29	0.24	0.18	0.41	0.41	
③尖圭コンジローマ	報告数	7	13	11	5	11	11	8	7	8	5	10	9	7	
	定点当	0.41	0.76	0.65	0.29	0.65	0.65	0.47	0.41	0.47	0.29	0.59	0.53	0.41	
④淋菌感染症	報告数	6	3	4	7	6	3	17	7	8	11	8	7	9	
	定点当	0.35	0.18	0.24	0.41	0.35	0.18	1.00	0.41	0.47	0.65	0.47	0.41	0.53	
⑤メチシリン耐性黄色ブドウ球菌感染症	報告数	3	11	9	4	8	13	7	5	11	7	9	7	7	
	定点当	0.60	2.20	1.80	0.80	1.60	2.60	1.40	1.00	2.20	1.40	1.80	1.40	1.40	
⑥ペニシリン耐性肺炎球菌感染症	報告数	-	-	-	-	-	-	-	-	-	-	1	-	-	
	定点当	-	-	-	-	-	-	-	-	-	-	0.20	-	-	
⑦薬剤耐性緑膿菌感染症	報告数	-	-	1	-	-	-	-	-	-	-	1	-	-	
	定点当	-	-	0.20	-	-	-	-	-	-	-	0.20	-	-	

※ 0 or 0.00 : -

# 性別年齢群別報告患者数 2019年 2月度

2019年3月22日

疾病名	性別	合計	0歳	1～4	5～9	10～14	15～19	20～24	25～29	30～34	35～39	40～44	45～49	50～54	55～59	60～64	65～69	70歳～
①性器クラミジア感染症	男	3	-	-	-	-	-	-	1	-	1	-	-	1	-	-	-	-
	女	18	-	-	-	-	3	6	4	2	-	3	-	-	-	-	-	-
②性器ヘルペスウイルス感染症	男	-	-	-	-	-	-	-	-	-	-	-	-	-	-	-	-	-
	女	7	-	-	-	-	1	1	-	1	1	-	-	-	-	-	-	3
③尖圭コンジローマ	男	5	-	-	-	-	-	-	1	2	-	-	1	1	-	-	-	-
	女	2	-	-	-	-	-	1	-	-	-	-	1	-	-	-	-	-
④淋菌感染症	男	4	-	-	-	-	-	-	1	-	1	-	-	1	-	-	1	-
	女	5	-	-	-	-	1	-	2	-	-	-	1	1	-	-	-	-
⑤メチシリン耐性黄色ブドウ球菌感染症	男	3	-	-	-	-	-	-	-	-	-	-	-	-	1	-	-	2
	女	4	-	-	-	-	-	-	-	-	-	-	1	-	-	-	-	3
⑥ペニシリン耐性肺炎球菌感染症	男																	
	女																	
⑦薬剤耐性緑膿菌感染症	男																	
	女																	

※ - : 0