

I 国民健康保険事業概況

平成26年度岡山県国民健康保険事業の状況について

○ 概 要

県内市町村保険者（27保険者）の平成26年度事業の概要は次のとおりである。

- ・ 被保険者数は、県人口の23.8%を占めている。
- ・ 決算状況は、収支差引で67億86百万円（前年度比97.9%、1億48百万円減少）の黒字となっているが、単年度収支差引額では、2億43百万円の赤字（前年度は24百万円の赤字）で、17保険者（前年度と同数）が赤字となっている。

1 一般状況

- ・ 世帯数は、279,063世帯で前年度に比べ0.7%、1,860世帯減少している。
- ・ 被保険者数は、461,859人で前年度に比べ1.6%、7,377人減少している。
内訳は、一般被保険者が435,356人で前年度に比べ0.3%減少し、退職被保険者等が26,503人で前年度に比べ18.7%減少しており、一般の全体に占める割合は94.3%と前年度に比べ増加した。
- ・ 介護保険第2号被保険者は、147,380人である。

表1 被保険者数等の状況

区分 年度	世帯数 (世帯)	被 保 険 者 数 (人)				国 保 加入率
		総 数	一 般	退 職	介護2号 (再掲)	
24	281,509	473,847 100.0%	437,494 92.3%	36,353 7.7%	164,464 34.7%	24.3%
25	280,923	469,236 100.0%	436,654 93.1%	32,582 6.9%	156,805 33.4%	24.1%
26	279,063	461,859 100.0%	435,356 94.3%	26,503 5.7%	147,380 31.9%	23.8%

(注) 世帯数・被保険者数は年間平均数（3月～翌年2月分）

2 収支決算の状況

27市町村保険者の国民健康保険特別会計の決算状況は、

収入総額2,200億28百万円

支出総額2,132億42百万円 となっている。

(1) 収入の状況

保険料（税）は、400億66百万円で前年度に比べ1.3%減少、国庫支出金は、478億97百万円で前年度に比べ5.9%増加、療養給付費交付金は、108億64百万円で前年度に比べ20.2%減少、前期高齢者交付金は、632億44百万円で前年度に比べ1.4%増加、県支出金は、105億11百万円で前年度に比べ6.4%増加、共同事業交付金は、229億53百万円で前年度に比べ6.8%増加、一般会計繰入金は、159億68百万円で前年度に比べ3.0%増加、その他収入（前年度からの繰越金等）は、85億26百万円で前年度に比べ3.9%減少となっている。

共同事業交付金が増加した主な理由は、高額医療費共同事業交付金が増加したためである。

また、療養給付費交付金が減少した主な理由は、退職被保険者等が減少したためである。

(2) 支出の状況

保険給付費は、1,495億17百万円で前年度に比べ1.6%（一般分3.2%増加、退職分18.2%減少）増加、後期高齢者支援金等は、246億46百万円で前年度に比べ0.8%増加、前期高齢者納付金等は、19百万円で前年度に比べ22.6%減少、老人保健拠出金は、1百万円で前年度に比べ6.7%減少、介護納付金は、98億63百万円で前年度に比べ0.3%増加、共同事業拠出金は、229億55百万円で前年度に比べ6.8%増加、保健事業費等は、13億54百万円で前年度に比べ6.8%増加、その他（総務費等）は、48億86百万円で前年度に比べ23.1%減少となっている。

共同事業拠出金が増加した主な理由は、高額医療費共同事業拠出金が増加したためである。

また、その他の減少の主な理由は、基金積立金が減少したためである。

表2 科目別収支状況

単位：百万円、%

収 入				支 出			
科 目	決算額	構成比	対前年伸率	科 目	決算額	構成比	対前年伸率
保険料（税）	40,066	18.2	△1.3	保険給付費	149,517	70.1	1.6
一般分	37,119	16.9	0.5	一般分	140,250	65.8	3.2
退職分	2,947	1.3	△19.6	退職分	8,894	4.2	△18.2
国庫支出金	47,897	21.8	5.9	審査支払手数料	373	0.2	△10.6
療養給付費交付金	10,864	4.9	△20.2	後期高齢者支援金等	24,646	11.6	0.8
前期高齢者交付金	63,244	28.7	1.4	前期高齢者納付金等	19	-	△22.6
県支出金	10,511	4.8	6.4	老人保健拠出金	1	-	△6.7
共同事業交付金	22,953	10.4	6.8	介護納付金	9,863	4.6	0.3
一般会計繰入金	15,968	7.3	3.0	共同事業拠出金	22,955	10.8	6.8
その他	8,526	3.9	△3.9	保健事業費等	1,354	0.6	6.8
				その他	4,886	2.3	△23.1
合 計	220,028	100.0	1.1	合 計	213,242	100.0	1.2

(注) 決算額は、百万円未満を四捨五入、構成比は小数点第1位未満を四捨五入しているため計が合わないことがある。

(3) 決算の状況

- ・ 収入総額から支出総額を差し引いた平成26年度収支差引額は、67億86百万円の黒字となっている。
- ・ 単年度収支差引額は、2億43百万円の赤字で、17保険者が赤字となっている。
- ・ 基金保有額は前年度に比べ53百万円増加し、54億28百万円となっている。

表3 決算等

単位：百万円

	25年度	26年度
①収支差引額	6,934	6,786
②基金繰入金	1,516	756
③繰越金	6,563	6,879
④市町村債	0	0
⑤基金積立金	1,114	596
⑥前年度繰上充用金	0	0
⑦公債費	8	8
⑧単年度収支差引額	△24	△243
赤字保険者	17保険者 (27保険者中)	17保険者 (27保険者中)
基金保有額	5,375	5,428

(注) 単年度収支差引額⑧=①-②-③-④+⑤+⑥+⑦

百万円未満を四捨五入しているため合計が合わないことがある。

なお、単年度収支差引額から国庫支出金等精算（予定）額を除いた精算後単年度収支差引額は、6億9百万円の赤字となっており、さらに、一般会計繰入金（法定外）のうち赤字補填を目的とするものを除くと、31億2百万円の赤字となる。

<参考>

○ 保険料(税)の状況(現年分)

- ・ 調定額は、412億70百万円で前年度に比べ1.8%減少、収納額は、377億19百万円で前年度に比べ1.4%減少となっている。
- ・ 収納率は、91.40%で、前年度を0.39ポイント上回っている。
- ・ 保険料(税)の一人当たり調定額は82,519円で前年度に比べ0.2%減少となっている。
- ・ 一人当たり保険料(税)調定額を保険者別にみると、最高は99,284円、最低は66,761円となっている。

表4 保険料(税)調定額等(現年分) 単位：百万円、%

年度 区分	24	25	26
調定額	42,186	42,037	41,270
	0.1	△0.4	△1.8
収納額	38,178	38,259	37,719
	0.6	0.2	△1.4
収納率	90.50	91.01	91.40

(注) 調定額・収納額欄の上段は金額、下段は対前年度伸率
調定額は居所不明者分調定額を除く。

表5 一人当たり保険料(税)調定額 単位：円、%

年度 区分	24	25	26
一般	80,970	81,974	82,043
	1.3	1.2	0.1
退職	93,306	92,195	90,351
	△3.4	△1.2	△2.0
全体	81,916	82,684	82,519
	0.8	0.9	△0.2

(注) 上段は金額、下段は対前年度伸率
介護納付金分を除く。

○ 医療費の状況

- ・ 総医療費は、一般が1,672億4百万円で前年度に比べ2.8%増加、退職が109億68百万円で前年度に比べ18.5%減少、全体では1,781億72百万円で前年度に比べ1.1%増加となっている。
- ・ 一人当たり医療費は、一般が384,062円で前年度に比べ3.1%増加、退職が413,858円で前年度に比べ0.2%増加、全体では385,772円で前年度に比べ2.8%増加となっている。
- ・ 一人当たり医療費を保険者別にみると、最高は453,933円、最低は324,725円となっている。

表6 総医療費

単位：百万円、%

年度 区分	24	25	26	構成 割合
一般	157,790	162,711	167,204	93.8
	2.3	3.1	2.8	
退職	14,830	13,457	10,968	6.2
	△1.4	△9.2	△18.5	
全体	172,620	176,168	178,172	100.0
	2.0	2.1	1.1	

(注) 上段は金額、下段は対前年度伸率

百万円未満を四捨五入しているため合計が合わないことがある。

表7 一人当たり医療費

単位：円、%

年度 区分	24	25	26
一般	360,668	372,631	384,062
	2.7	3.3	3.1
退職	407,951	413,021	413,858
	1.4	1.2	0.2
全体	364,296	375,435	385,772
	2.6	3.1	2.8

(注) 上段は金額、下段は対前年度伸率

平成26年度 一人当たりの医療費と保険料(税)調定額の関係

一人当たり医療費(円) 市町村平均 385,772円

一人当たり調定額(医療分+後期分) 市町村平均 82,519円


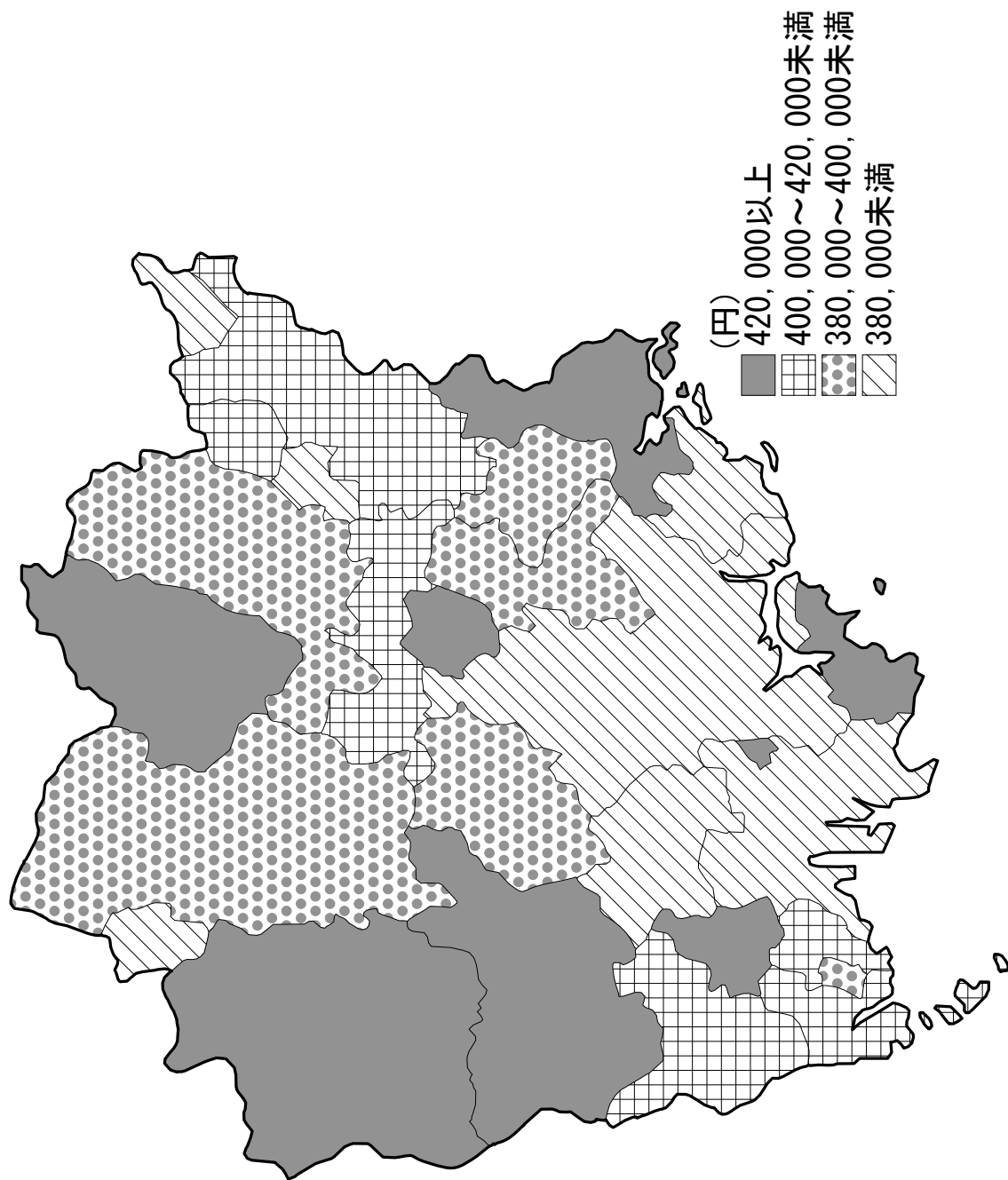


図1 平成26年度1人当たり医療費（全被保険者分）



一人当たり医療費(市町村)

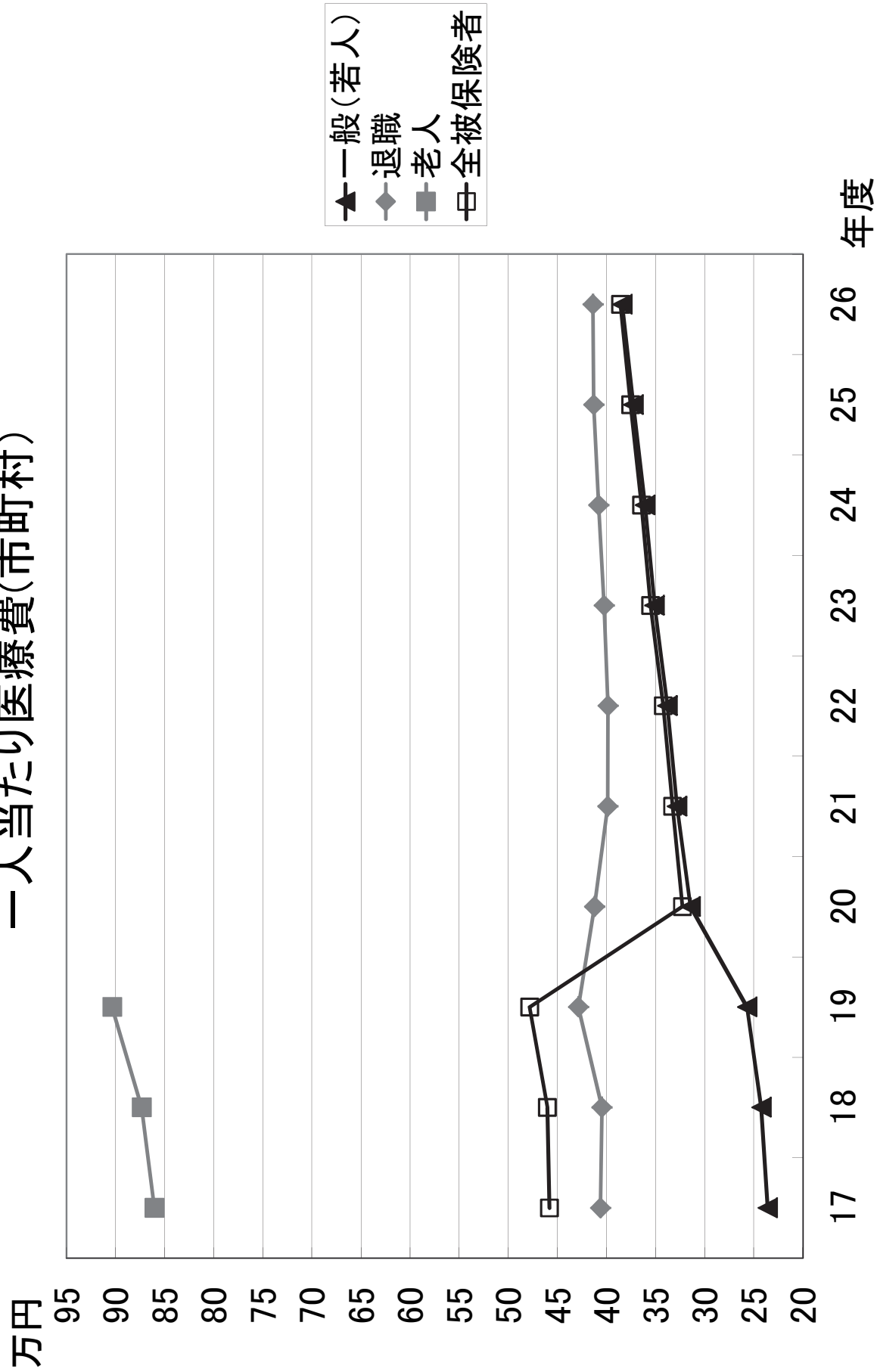
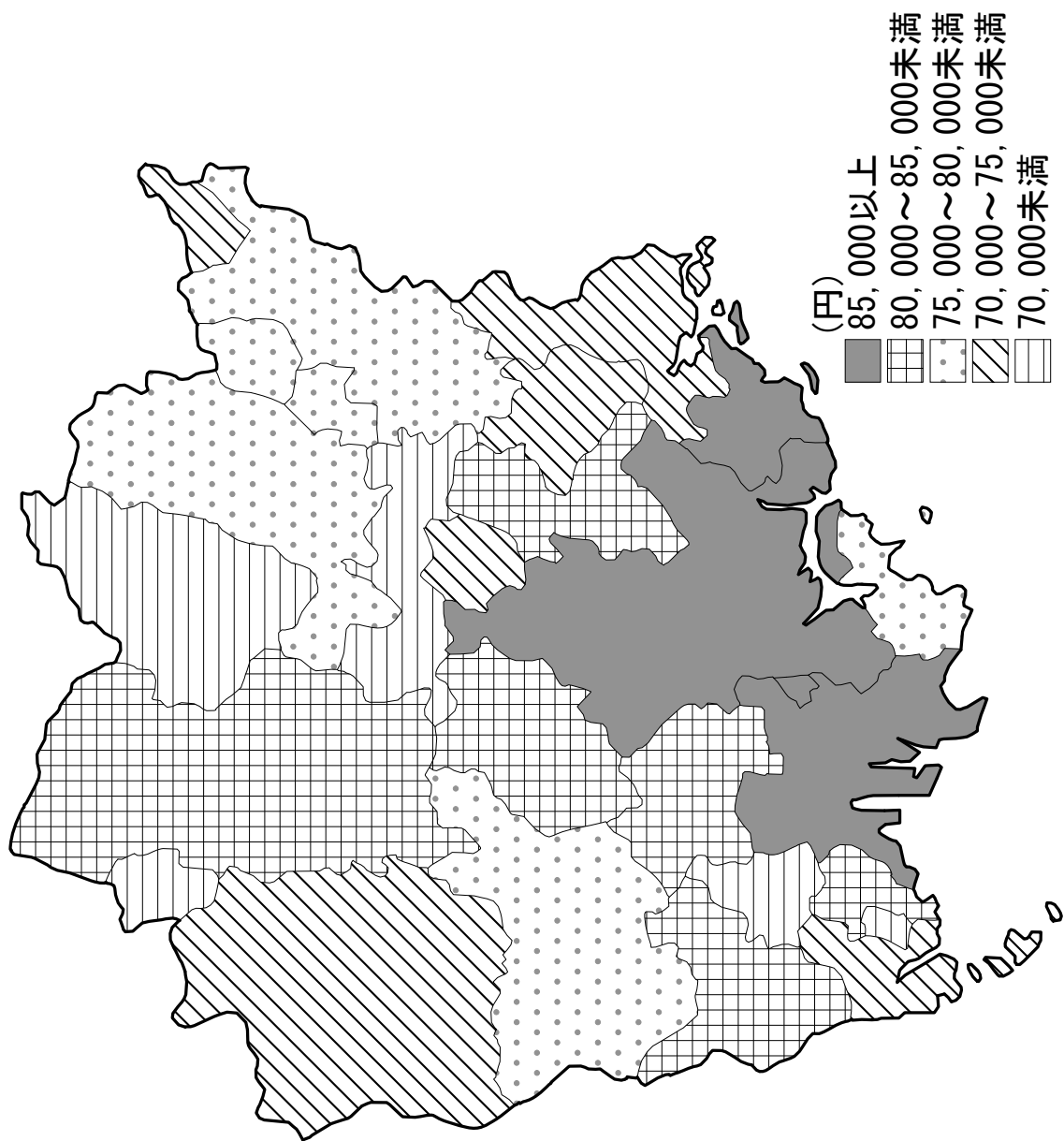


図2 平成26年度1人当たり保険料(税)調定額(全被保険者分)



一人当たり保険料(税)調定額(介護分を除く)(市町村)

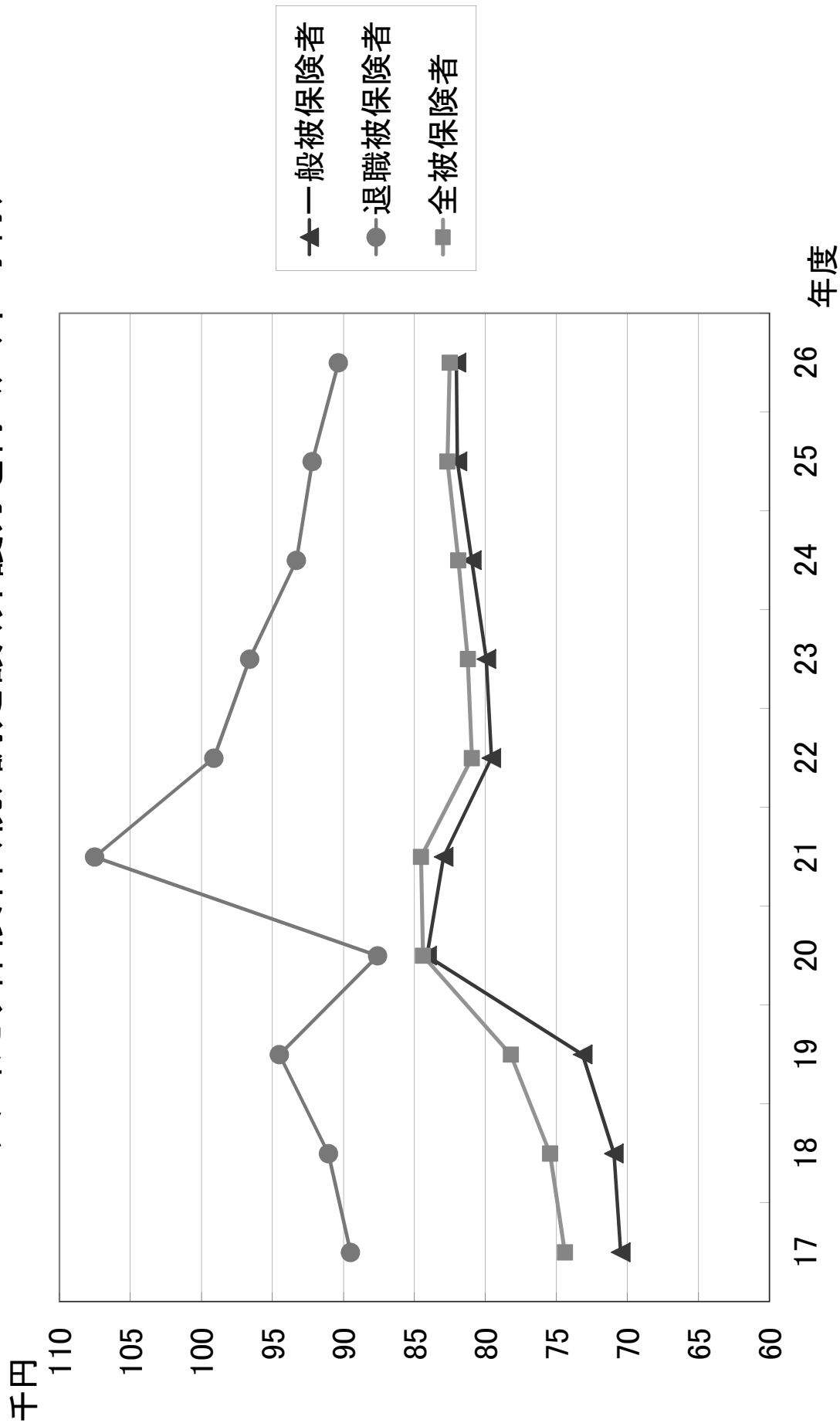
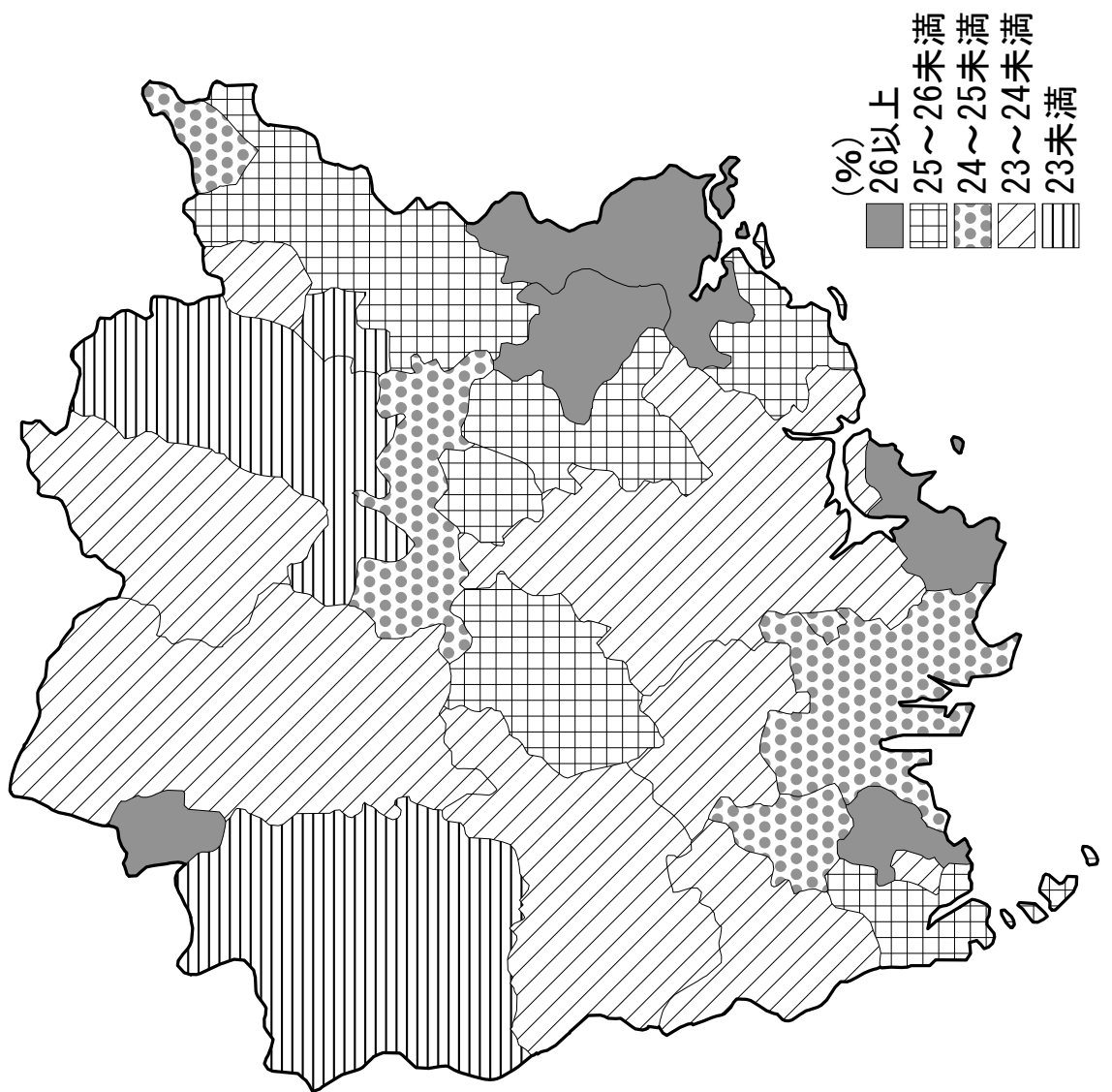


图3 平成26年度国保加入率



被保険者数(市町村)

千人

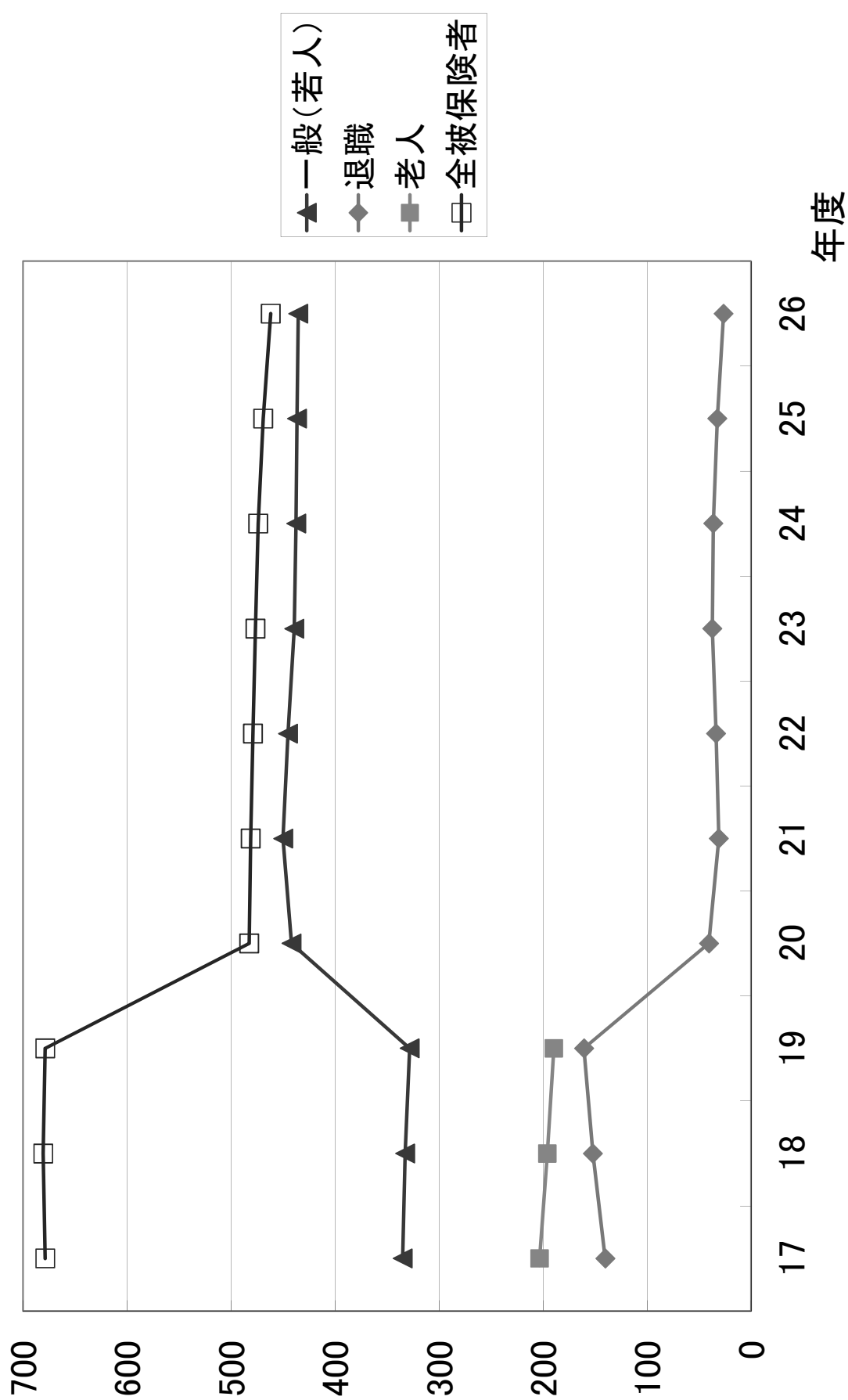
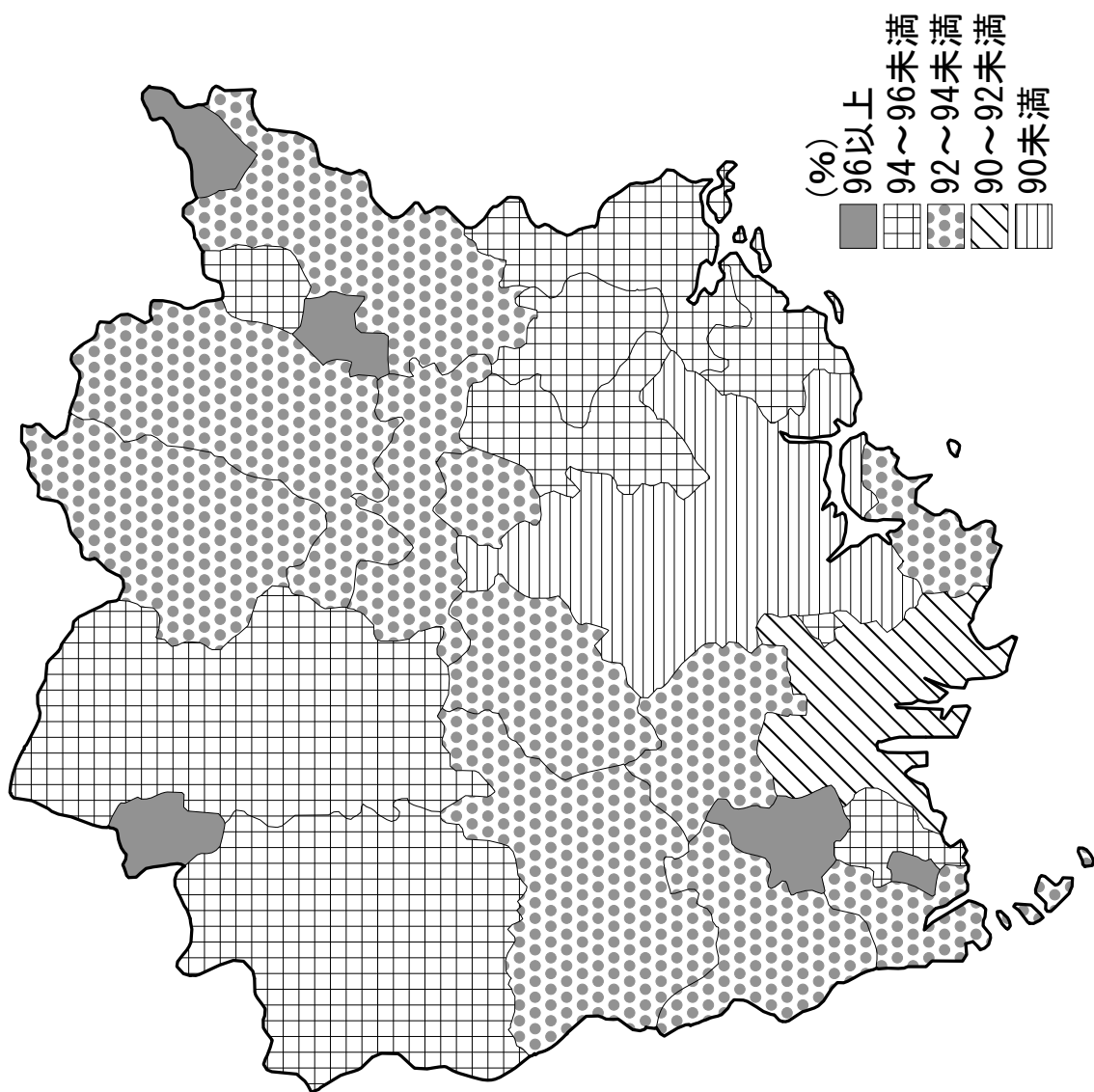
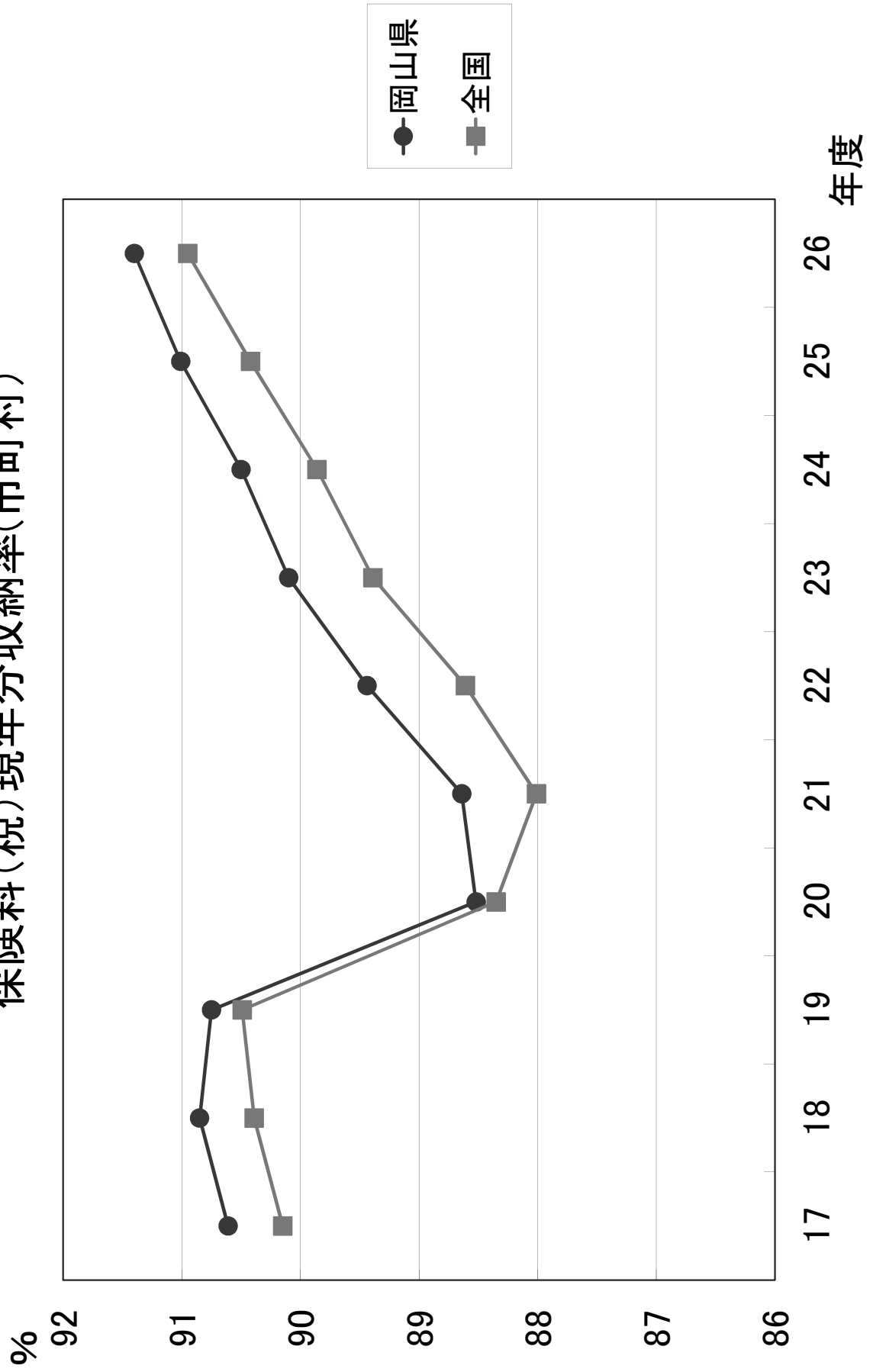


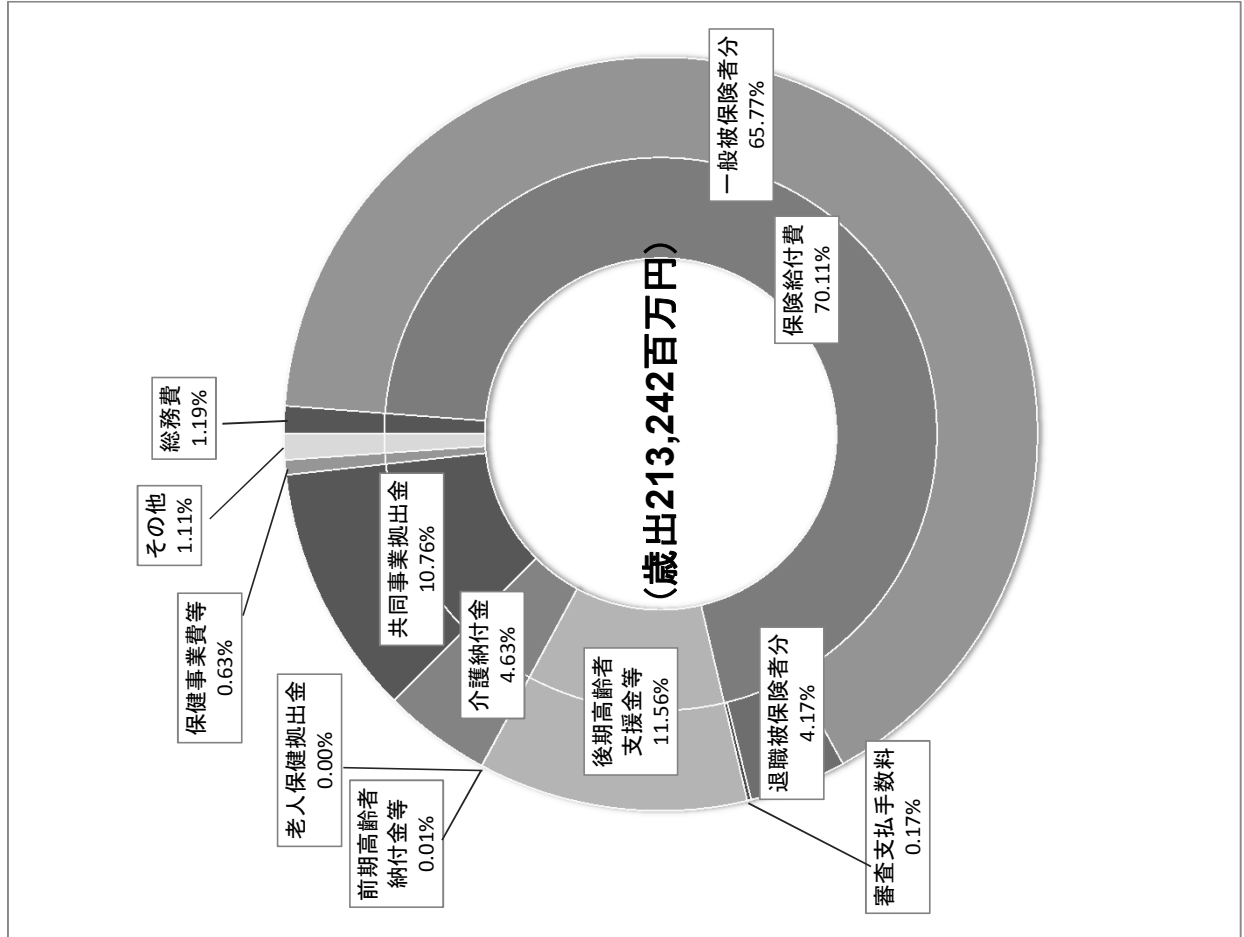
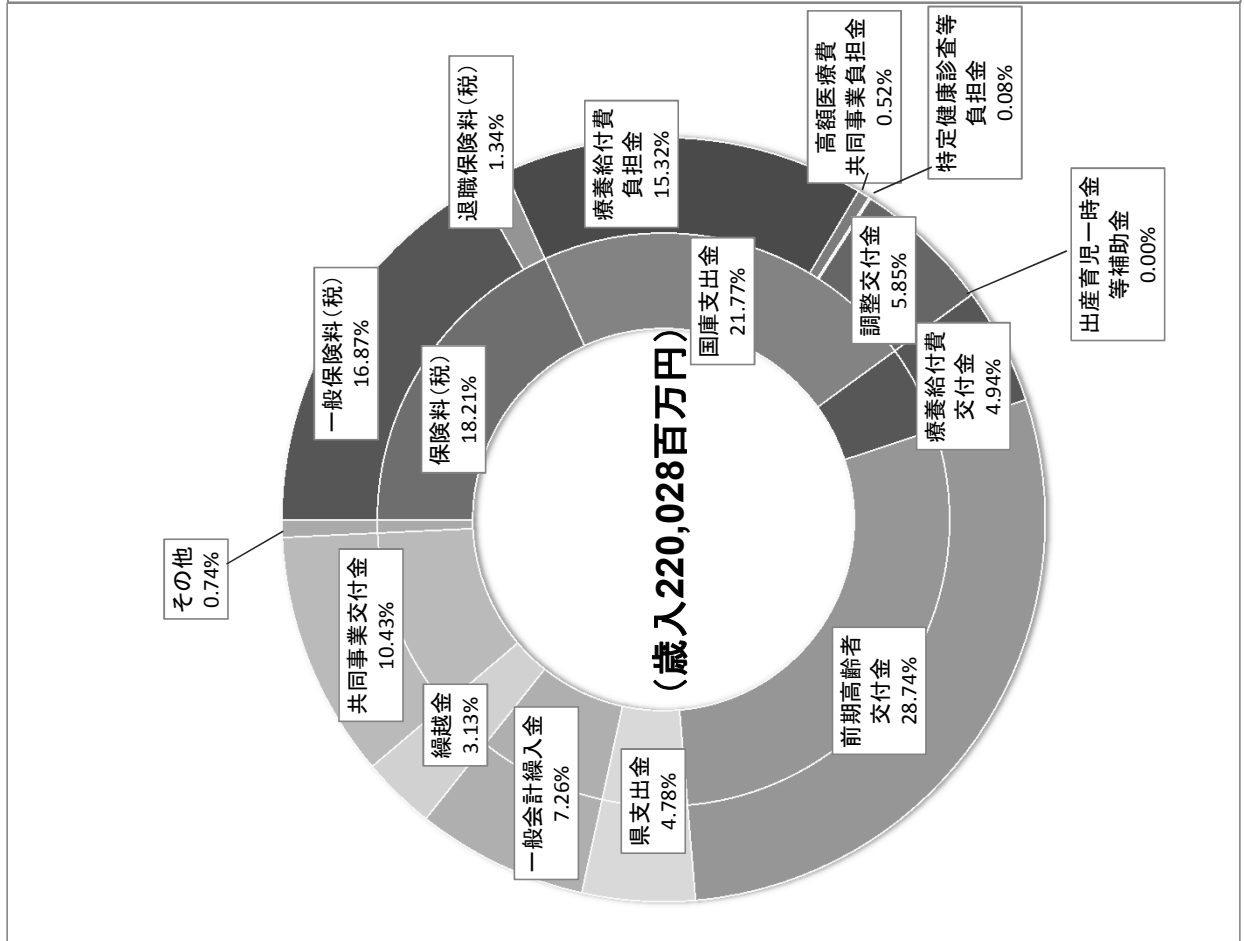
図4 平成26年度保険料(税)収納率(介護分を除く)(全被保険者分)



保険料(税)現年分収納率(市町村)



収支状況内訳(市町村)



国保の指標

(1) 国民健康保険加入割合

順位	保 険 者 名	%
1	浅 口 市	26.96
2	備 前 市	26.61
3	玉 野 市	26.32
4	和 気 町	26.28
5	新 庄 村	26.15
6	瀬 戸 内 市	25.92
7	吉 備 中 央 町	25.51
8	笠 岡 市	25.31
9	美 作 市	25.28
10	赤 磐 市	25.27
11	久 米 南 町	25.11
12	美 咲 町	24.62
13	矢 掛 町	24.60
14	早 島 町	24.47
15	西 粟 倉 村	24.38
16	倉 敷 市	24.03
17	奈 義 町	23.97
*	市 町 村 平 均	23.81
18	鏡 野 町	23.79
19	真 庭 市	23.51
20	井 原 市	23.49
21	里 庄 町	23.49
22	高 梁 市	23.45
23	岡 山 市	23.14
24	総 社 市	23.12
25	勝 央 町	22.55
26	新 見 市	22.51
27	津 山 市	21.63

(2) 被保険者数(総数)

順位	保 険 者 名	人
1	岡 山 市	159,912
2	倉 敷 市	114,059
3	津 山 市	22,286
4	玉 野 市	16,222
5	総 社 市	15,504
6	笠 岡 市	12,917
7	赤 磐 市	11,204
8	真 庭 市	11,139
9	瀬 戸 内 市	9,862
10	井 原 市	9,814
11	備 前 市	9,715
12	浅 口 市	9,485
13	高 梁 市	7,508
14	美 作 市	7,462
15	新 見 市	6,991
16	和 気 町	3,865
17	美 咲 町	3,722
18	矢 掛 町	3,616
19	鏡 野 町	3,212
20	吉 備 中 央 町	3,119
21	早 島 町	2,926
22	里 庄 町	2,575
23	勝 央 町	2,548
24	奈 義 町	1,512
25	久 米 南 町	1,274
26	西 粟 倉 村	376
27	新 庄 村	246

年間平均 被保険者数

年度末現在

1月1日現在 人口(住基)

国保の指標

被 保 険 者 1 人 当 た り 保 険 料 (税) 調 定 額

(3)医療分(全体)

順位	保険者名	円
1	早 島 町	77,090
2	瀬 戸 内 市	66,706
3	岡 山 市	63,479
4	倉 敷 市	63,176
5	吉備中央町	63,155
6	真 庭 市	63,075
7	総 社 市	62,794
8	和 気 町	62,478
9	赤 磐 市	61,805
*	市町村平均	61,671
10	奈 義 町	61,409
11	井 原 市	60,180
12	津 山 市	59,692
13	浅 口 市	59,682
14	玉 野 市	58,975
15	高 梁 市	58,372
16	西 粟 倉 村	56,954
17	久 米 南 町	56,365
18	備 前 市	54,844
19	笠 岡 市	54,712
20	美 作 市	54,543
21	勝 央 町	53,645
22	新 見 市	53,551
23	新 庄 村	52,467
24	美 咲 町	51,698
25	鏡 野 町	49,768
26	矢 掛 町	49,460
27	里 庄 町	47,878

保険料(税)調定額(現年分、全体)

被保険者総数(年度平均)

(4)医療分(一般)

順位	保険者名	円
1	早 島 町	76,582
2	瀬 戸 内 市	66,543
3	岡 山 市	63,211
4	吉備中央町	62,794
5	倉 敷 市	62,772
6	真 庭 市	62,607
7	総 社 市	62,366
8	赤 磐 市	61,671
*	市町村平均	61,311
9	和 気 町	61,310
10	奈 義 町	61,162
11	井 原 市	60,231
12	津 山 市	59,228
13	浅 口 市	58,998
14	玉 野 市	58,295
15	高 梁 市	57,671
16	久 米 南 町	57,478
17	西 粟 倉 村	56,476
18	備 前 市	54,090
19	美 作 市	53,847
20	笠 岡 市	53,769
21	勝 央 町	53,697
22	新 見 市	52,686
23	新 庄 村	52,539
24	美 咲 町	51,290
25	矢 掛 町	49,279
26	鏡 野 町	49,269
27	里 庄 町	47,382

保険料(税)調定額(現年分、一般)

一般被保険者数(年度平均)

(5)医療分(退職)

順位	保険者名	円
1	早 島 町	84,651
2	和 気 町	79,387
3	倉 敷 市	73,763
4	浅 口 市	69,679
5	吉備中央町	69,236
6	瀬 戸 内 市	68,583
7	岡 山 市	68,448
8	総 社 市	67,971
9	真 庭 市	67,799
*	市町村平均	67,584
10	笠 岡 市	67,568
11	高 梁 市	66,843
12	玉 野 市	66,685
13	西 粟 倉 村	66,389
14	津 山 市	65,601
15	備 前 市	65,297
16	奈 義 町	63,827
17	赤 磐 市	63,582
18	美 作 市	62,101
19	新 見 市	61,114
20	井 原 市	59,625
21	鏡 野 町	59,370
22	美 咲 町	57,569
23	勝 央 町	53,054
24	里 庄 町	52,886
25	矢 掛 町	51,628
26	新 庄 村	50,700
27	久 米 南 町	47,129

保険料(税)調定額(現年分、退職)

退職被保険者等数(年度平均)

国保の指標

被 保 険 者 1 人 当 た り 保 険 料 (税) 調 定 額

(6)後期分(全体)

順位	保険者名	円
1	早 島 町	22,195
2	倉 敷 市	22,022
3	岡 山 市	21,851
4	勝 央 町	21,501
5	瀬 戸 内 市	21,272
6	浅 口 市	21,152
7	井 原 市	21,148
*	市 町 村 平 均	20,849
8	美 作 市	20,847
9	吉 備 中 央 町	20,427
10	里 庄 町	20,341
11	総 社 市	19,993
12	赤 磐 市	19,862
13	玉 野 市	19,658
14	高 梁 市	19,478
15	矢 掛 町	19,134
16	津 山 市	18,731
17	鏡 野 町	18,380
18	備 前 市	18,138
19	笠 岡 市	18,113
20	真 庭 市	17,998
21	新 見 市	17,942
22	久 米 南 町	17,646
23	奈 義 町	17,237
24	美 咲 町	15,773
25	西 粟 倉 村	14,912
26	新 庄 村	14,294
27	和 気 町	8,967

保険料(税)調定額(現年分、全体)

被保険者総数(年度平均)

(7)後期分(一般)

順位	保険者名	円
1	早 島 町	22,076
2	倉 敷 市	21,872
3	岡 山 市	21,751
4	勝 央 町	21,482
5	瀬 戸 内 市	21,213
6	井 原 市	21,154
7	浅 口 市	20,896
*	市 町 村 平 均	20,732
8	美 作 市	20,563
9	吉 備 中 央 町	20,306
10	里 庄 町	20,152
11	総 社 市	19,854
12	赤 磐 市	19,813
13	玉 野 市	19,428
14	高 梁 市	19,251
15	矢 掛 町	19,040
16	津 山 市	18,579
17	鏡 野 町	18,208
18	久 米 南 町	17,995
19	備 前 市	17,886
20	真 庭 市	17,877
21	笠 岡 市	17,811
22	新 見 市	17,637
23	奈 義 町	17,165
24	美 咲 町	15,646
25	西 粟 倉 村	14,820
26	新 庄 村	14,306
27	和 気 町	8,795

保険料(税)調定額(現年分、一般)

一般被保険者数(年度平均)

(8)後期分(退職)

順位	保険者名	円
1	倉 敷 市	25,941
2	浅 口 市	24,901
3	早 島 町	23,963
4	美 作 市	23,931
5	岡 山 市	23,689
*	市 町 村 平 均	22,766
6	吉 備 中 央 町	22,478
7	玉 野 市	22,265
8	里 庄 町	22,246
9	笠 岡 市	22,224
10	高 梁 市	22,220
11	瀬 戸 内 市	21,949
12	勝 央 町	21,721
13	鏡 野 町	21,679
14	総 社 市	21,663
15	備 前 市	21,624
16	井 原 市	21,082
17	津 山 市	20,663
18	新 見 市	20,612
19	赤 磐 市	20,510
20	矢 掛 町	20,260
21	真 庭 市	19,216
22	奈 義 町	17,942
23	美 咲 町	17,593
24	西 粟 倉 村	16,722
25	久 米 南 町	14,750
26	新 庄 村	14,000
27	和 気 町	11,461

保険料(税)調定額(現年分、退職)

退職被保険者等数(年度平均)

国保の指標

被 保 険 者 1 人 当 た り 保 険 料 (税) 調 定 額

(9)医療分+後期分(全体)

順位	保険者名	円
1	早 島 町	99,284
2	瀬 戸 内 市	87,978
3	岡 山 市	85,329
4	倉 敷 市	85,198
5	吉 備 中 央 町	83,582
6	総 社 市	82,787
*	市 町 村 平 均	82,519
7	赤 磐 市	81,668
8	井 原 市	81,328
9	真 庭 市	81,072
10	浅 口 市	80,834
11	奈 義 町	78,646
12	玉 野 市	78,633
13	津 山 市	78,423
14	高 梁 市	77,850
15	美 作 市	75,389
16	勝 央 町	75,147
17	久 米 南 町	74,011
18	備 前 市	72,981
19	笠 岡 市	72,825
20	西 粟 倉 村	71,866
21	新 見 市	71,493
22	和 気 町	71,445
23	矢 掛 町	68,594
24	里 庄 町	68,219
25	鏡 野 町	68,148
26	美 咲 町	67,471
27	新 庄 村	66,761

保険料(税)調定額(現年分、全体)

被保険者総数(年度平均)

(10)医療分+後期分(一般)

順位	保険者名	円
1	早 島 町	98,658
2	瀬 戸 内 市	87,756
3	岡 山 市	84,962
4	倉 敷 市	84,644
5	吉 備 中 央 町	83,099
6	総 社 市	82,220
*	市 町 村 平 均	82,043
7	赤 磐 市	81,484
8	井 原 市	81,385
9	真 庭 市	80,484
10	浅 口 市	79,894
11	奈 義 町	78,327
12	津 山 市	77,808
13	玉 野 市	77,723
14	高 梁 市	76,921
15	久 米 南 町	75,472
16	勝 央 町	75,179
17	美 作 市	74,410
18	備 前 市	71,976
19	笠 岡 市	71,580
20	西 粟 倉 村	71,296
21	新 見 市	70,323
22	和 気 町	70,104
23	矢 掛 町	68,319
24	里 庄 町	67,533
25	鏡 野 町	67,477
26	美 咲 町	66,935
27	新 庄 村	66,845

保険料(税)調定額(現年分、一般)

一般被保険者数(年度平均)

(11)医療分+後期分(退職)

順位	保険者名	円
1	早 島 町	108,614
2	倉 敷 市	99,704
3	浅 口 市	94,580
4	岡 山 市	92,137
5	吉 備 中 央 町	91,713
6	和 気 町	90,848
7	瀬 戸 内 市	90,532
*	市 町 村 平 均	90,351
8	笠 岡 市	89,792
9	総 社 市	89,634
10	高 梁 市	89,063
11	玉 野 市	88,950
12	真 庭 市	87,015
13	備 前 市	86,922
14	津 山 市	86,265
15	美 作 市	86,031
16	赤 磐 市	84,092
17	西 粟 倉 村	83,111
18	奈 義 町	81,770
19	新 見 市	81,725
20	鏡 野 町	81,049
21	井 原 市	80,707
22	美 咲 町	75,161
23	里 庄 町	75,131
24	勝 央 町	74,775
25	矢 掛 町	71,888
26	新 庄 村	64,700
27	久 米 南 町	61,879

保険料(税)調定額(現年分、退職)

退職被保険者等数(年度平均)

国保の指標

被保険者1人当たり保険料(税)調定額

(12)介護分(全体)

順位	保険者名	円
1	早 島 町	24,841
2	岡 山 市	23,079
3	倉 敷 市	22,420
4	久 米 南 町	22,346
5	里 庄 町	21,994
6	真 庭 市	21,499
*	市 町 村 平 均	21,473
7	新 見 市	20,945
8	吉 備 中 央 町	20,898
9	備 前 市	20,855
10	勝 央 町	20,804
11	美 咲 町	20,366
12	総 社 市	20,212
13	高 梁 市	19,976
14	瀬 戸 内 市	19,845
15	浅 口 市	19,795
16	美 作 市	19,717
17	玉 野 市	19,287
18	津 山 市	18,797
19	井 原 市	18,560
20	笠 岡 市	17,775
21	和 気 町	17,702
22	矢 掛 町	17,537
23	赤 磐 市	17,455
24	鏡 野 町	16,073
25	西 粟 倉 村	15,072
26	奈 義 町	14,669
27	新 庄 村	10,209

保険料(税)調定額(現年分、全体)

介護第2号被保険者数(年度平均)

国保の指標

保 険 料 (税) 収 納 率 (現 年 分)

(13)全体

順位	保険者名	%
1	新 庄 村	98.20
2	西 栗 倉 村	97.66
3	勝 央 町	96.35
4	里 庄 町	96.31
5	矢 掛 町	96.05
6	瀬 戸 内 市	95.70
7	和 気 町	95.60
8	奈 義 町	95.48
9	真 庭 市	95.25
10	新 見 市	94.75
11	早 島 町	94.36
12	赤 磐 市	94.24
13	浅 口 市	94.21
14	備 前 市	94.15
15	吉 備 中 央 町	93.96
16	井 原 市	93.81
17	鏡 野 町	93.71
18	玉 野 市	93.50
19	笠 岡 市	93.43
20	久 米 南 町	93.00
21	総 社 市	92.82
22	高 梁 市	92.79
23	美 作 市	92.67
24	美 咲 町	92.48
25	津 山 市	92.30
*	市 町 村 平 均	91.40
26	倉 敷 市	91.12
27	岡 山 市	89.09

保険料(税)収納額(現年分、全体)

保険料(税)調定額—居所不明者分調定額
(現年分、全体)

(14)一般

順位	保険者名	%
1	新 庄 村	98.12
2	西 栗 倉 村	97.52
3	勝 央 町	96.20
4	里 庄 町	96.07
5	矢 掛 町	95.78
6	瀬 戸 内 市	95.55
7	和 気 町	95.52
8	奈 義 町	95.12
9	真 庭 市	94.86
10	早 島 町	94.05
11	新 見 市	94.04
12	赤 磐 市	93.98
13	備 前 市	93.83
14	浅 口 市	93.79
15	吉 備 中 央 町	93.75
16	井 原 市	93.45
17	鏡 野 町	93.32
18	笠 岡 市	93.09
19	玉 野 市	92.95
20	総 社 市	92.42
21	久 米 南 町	92.41
22	高 梁 市	92.25
23	美 咲 町	92.25
24	美 作 市	91.98
25	津 山 市	91.88
*	市 町 村 平 均	90.97
26	倉 敷 市	90.79
27	岡 山 市	88.64

保険料(税)収納額(現年分、一般)

保険料(税)調定額—居所不明者分調定額
(現年分、一般)

(15)退職

順位	保険者名	%
1	新 庄 村	100.00
1	西 栗 倉 村	100.00
3	新 見 市	99.36
4	鏡 野 町	99.26
5	浅 口 市	98.72
6	矢 掛 町	98.70
7	奈 義 町	98.54
8	真 庭 市	98.45
9	美 作 市	98.31
10	玉 野 市	98.25
11	里 庄 町	98.13
12	久 米 南 町	98.07
13	早 島 町	98.00
14	勝 央 町	97.89
15	高 梁 市	97.78
16	倉 敷 市	97.49
17	井 原 市	97.37
18	備 前 市	97.34
19	瀬 戸 内 市	97.20
20	赤 磐 市	97.17
*	市 町 村 平 均	96.97
21	吉 備 中 央 町	96.78
22	笠 岡 市	96.67
23	総 社 市	96.61
24	津 山 市	96.57
25	和 気 町	96.34
26	岡 山 市	95.76
27	美 咲 町	95.07

保険料(税)収納額(現年分、退職)

保険料(税)調定額—居所不明者分調定額
(現年分、退職)

国保の指標

被 保 険 者 1 人 当 た り 医 療 費

(16)全体

順位	保険者名	円
1	新見市	453,933
2	高梁市	442,375
3	早島町	429,684
4	久米南町	424,272
5	備前市	423,438
6	矢掛町	421,235
7	玉野市	420,914
8	鏡野町	420,662
9	井原市	416,953
10	美咲町	414,622
11	奈義町	413,060
12	浅口市	406,716
13	美作市	405,400
14	笠岡市	401,878
15	和気町	398,787
16	津山市	397,346
17	赤磐市	390,121
18	里庄町	389,892
19	真庭市	389,561
20	吉備中央町	387,626
*	市町村平均	385,772
21	倉敷市	378,383
22	瀬戸内市	373,634
23	岡山市	371,017
24	勝央町	370,195
25	総社市	367,292
26	新庄村	335,739
27	西粟倉村	324,725

医療給付費用額(全体)

被保険者総数(年度平均)

(17)一般

順位	保険者名	円
1	新見市	456,832
2	高梁市	441,310
3	久米南町	439,069
4	早島町	436,335
5	玉野市	427,140
6	矢掛町	427,137
7	鏡野町	426,108
8	備前市	417,672
9	奈義町	415,816
10	美咲町	413,440
11	井原市	411,342
12	浅口市	408,291
13	美作市	404,828
14	和気町	403,147
15	笠岡市	402,126
16	津山市	399,517
17	真庭市	390,637
18	里庄町	389,980
19	赤磐市	389,589
20	吉備中央町	387,327
*	市町村平均	384,062
21	倉敷市	374,757
22	岡山市	369,134
23	瀬戸内市	367,096
24	総社市	365,472
25	勝央町	364,685
26	新庄村	345,980
27	西粟倉村	320,692

医療給付費用額(一般)

一般被保険者数(年度平均)

(18)退職

順位	保険者名	円
1	備前市	503,401
2	井原市	478,237
3	倉敷市	473,234
4	高梁市	455,226
5	瀬戸内市	449,006
6	勝央町	433,700
7	美咲町	431,612
8	新見市	428,583
*	市町村平均	413,858
9	美作市	411,617
10	岡山市	405,907
11	西粟倉村	404,275
12	笠岡市	398,495
13	赤磐市	397,155
14	吉備中央町	392,644
15	総社市	389,292
16	里庄町	389,012
17	奈義町	386,078
18	浅口市	383,692
19	真庭市	378,706
20	津山市	369,680
21	矢掛町	350,768
22	玉野市	350,318
23	和気町	335,693
24	早島町	330,669
25	鏡野町	315,941
26	久米南町	301,454
27	新庄村	84,835

医療給付費用額(退職)

退職被保険者等数(年度平均)