

I 国民健康保険事業概況

平成25年度岡山県国民健康保険事業の状況について

○ 概 要

県内市町村保険者（27保険者）の平成25年度事業の概要は次のとおりである。

- ・ 被保険者数は、県人口の24.1%を占めている。
- ・ 決算状況は、収支差引で69億34百万円（前年度比100.6%、42百万円増加）の黒字となっているが、単年度収支差引額では、24百万円の赤字（前年度は9億81百万円の黒字）で、17保険者（前年度12保険者、5保険者増加）が赤字となっている。

1 一般状況

- ・ 世帯数は、280,923世帯で前年度に比べ0.2%、586世帯減少している。
- ・ 被保険者数は、469,236人で前年度に比べ1.0%、4,611人減少している。
内訳は、一般被保険者が436,654人で前年度に比べ0.2%減少し、退職被保険者等が32,582人で前年度に比べ10.4%減少しており、一般の全体に占める割合は93.1%と前年度に比べ増加した。
- ・ 介護保険第2号被保険者は、156,805人である。

表1 被保険者数等の状況

区分 年度	世帯数 (世帯)	被 保 険 者 数 (人)				国 保 加入率
		総 数	一 般	退 職	介護2号 (再掲)	
23	281,734	476,604 100.0%	439,246 92.2%	37,358 7.8%	168,305 35.3%	24.7%
24	281,509	473,847 100.0%	437,494 92.3%	36,353 7.7%	164,464 34.7%	24.3%
25	280,923	469,236 100.0%	436,654 93.1%	32,582 6.9%	156,805 33.4%	24.1%

(注) 世帯数・被保険者数は年間平均数（3月～翌年2月分）

2 収支決算の状況

27市町村保険者の国民健康保険特別会計の決算状況は、

収入総額2,175億73百万円

支出総額2,106億39百万円 となっている。

(1) 収入の状況

保険料（税）は、405億93百万円で前年度に比べ0.3%増加、国庫支出金は、452億35百万円で前年度に比べ2.9%増加、療養給付費交付金は、136億12百万円で前年度に比べ11.6%減少、前期高齢者交付金は、624億1百万円で前年度に比べ5.4%増加、県支出金は、98億76百万円で前年度に比べ2.1%増加、共同事業交付金は、214億83百万円で前年度に比べ0.6%増加、一般会計繰入金は、155億3百万円で前年度に比べ10.0%増加、その他収入（前年度からの繰越金等）は、88億70百万円で前年度に比べ24.6%増加となっている。

療養給付費交付金が減少した主な理由は、退職被保険者等が減少したためである。

その他収入が増加した主な理由は、基金からの繰入金と前年度からの繰越金が増加したためである。

(2) 支出の状況

保険給付費は、1,472億25百万円で前年度に比べ2.1%（一般分3.2%増加、退職分9.0%減少）増加、後期高齢者支援金等は、244億51百万円で前年度に比べ4.7%増加、前期高齢者納付金等は、25百万円で前年度に比べ1.9%増加、老人保健拠出金は、1百万円で前年度に比べ34.2%減少、介護納付金は、98億33百万円で前年度に比べ7.3%増加、共同事業拠出金は、214億85百万円で前年度に比べ0.6%増加、保健事業費等は、12億68百万円で前年度に比べ5.0%減少、その他（総務費等）は、63億51百万円で前年度に比べ25.5%増加となっている。

老人保健拠出金の減少の主な理由は、平成20年4月より老人保健制度から後期高齢者医療制度に移行したためである。

また、その他の増加の主な理由は、基金積立金が増加したためである。

表2 科目別収支状況

単位：百万円、%

収 入				支 出			
科 目	決算額	構成比	対前年伸率	科 目	決算額	構成比	対前年伸率
保険料（税）	40,593	18.7	0.3	保険給付費	147,225	69.9	2.1
一般分	36,929	17.0	1.5	一般分	135,931	64.5	3.2
退職分	3,664	1.7	△10.8	退職分	10,877	5.2	△9.0
国庫支出金	45,235	20.8	2.9	審査支払手数料	417	0.2	△6.3
療養給付費交付金	13,612	6.2	△11.6	後期高齢者支援金等	24,451	11.6	4.7
前期高齢者交付金	62,401	28.7	5.4	前期高齢者納付金等	25	-	1.9
県支出金	9,876	4.5	2.1	老人保健拠出金	1	-	△34.2
共同事業交付金	21,483	9.9	0.6	介護納付金	9,833	4.7	7.3
一般会計繰入金	15,503	7.1	10.0	共同事業拠出金	21,485	10.2	0.6
その他	8,870	4.1	24.6	保健事業費等	1,268	0.6	△5.0
				その他	6,351	3.0	25.5
合 計	217,573	100.0	3.0	合 計	210,639	100.0	3.0

（注）百万円未満を四捨五入しているため合計が合わないことがある。

（3）決算の状況

- ・ 収入総額から支出総額を差し引いた平成25年度収支差引額は、69億34百万円の黒字となっている。
- ・ 単年度収支差引額は、24百万円の赤字で、17保険者が赤字となっている。赤字保険者は、前年度の12保険者に比べ5保険者増加している。
- ・ 基金保有額は前年度に比べ3億69百万円減少し、53億75百万円となっている。

表3 決算等

単位：百万円

	24年度	25年度
①収支差引額	6,892	6,934
②基金繰入金	811	1,516
③繰越金	5,617	6,563
④市町村債	0	0
⑤基金積立金	508	1,114
⑥前年度繰上充用金	0	0
⑦公債費	8	8
⑧単年度収支差引額	981	△24
赤字保険者	12保険者 (27保険者中)	17保険者 (27保険者中)
基金保有額	5,744	5,375

（注）単年度収支差引額⑧＝①－②－③－④＋⑤＋⑥＋⑦

百万円未満を四捨五入しているため合計が合わないことがある。

なお、単年度収支差引額から国庫支出金等精算（予定）額を除いた精算後単年度収支差引額は、5億87百万円の黒字となっており、さらに、一般会計繰入金（法定外）のうち赤字補填を目的とするものを除くと、32億80百万円の赤字となる。

<参考>

○ 保険料(税)の状況(現年分)

- ・ 調定額は、420億37百万円で前年度に比べ0.4%減少、収納額は、382億59百万円で前年度に比べ0.2%増加となっている。
- ・ 収納率は、91.01%で、前年度を0.51ポイント上回っている。
- ・ 保険料(税)の一人当たり調定額は82,684円で前年度に比べ0.9%増加となっている。
- ・ 一人当たり保険料(税)調定額を保険者別にみると、最高は99,660円、最低は65,980円となっている。

表4 保険料(税)調定額等(現年分) 単位：百万円、%

年度 区分	23	24	25
調定額	42,130	42,186	42,037
	0.1	0.1	△0.4
収納額	37,961	38,178	38,259
	0.9	0.6	0.2
収納率	90.10	90.50	91.01

(注) 調定額・収納額欄の上段は金額、下段は対前年度伸率
調定額は居所不明者分調定額を除く。

表5 一人当たり保険料(税)調定額 単位：円、%

年度 区分	23	24	25
一般	79,944	80,970	81,974
	0.4	1.3	1.2
退職	96,606	93,306	92,195
	△2.5	△3.4	△1.2
全体	81,250	81,916	82,684
	0.4	0.8	0.9

(注) 上段は金額、下段は対前年度伸率
介護納付金分を除く。

○ 医療費の状況

- ・ 総医療費は、一般が1,627億11百万円で前年度に比べ3.1%増加、退職が134億57百万円で前年度に比べ9.2%減少、全体では1,761億68百万円で前年度に比べ2.1%増加となっている。
- ・ 一人当たり医療費は、一般が372,631円で前年度に比べ3.3%増加、退職が413,021円で前年度に比べ1.2%増加、全体では375,435円で前年度に比べ3.1%増加となっている。
- ・ 一人当たり医療費を保険者別にみると、最高は456,187円、最低は361,545円となっている。

表6 総医療費

単位：百万円、%

区分 \ 年度	年度			構成割合
	23	24	25	
一般	154,208	157,790	162,711	92.4
	2.5	2.3	3.1	
退職	15,035	14,830	13,457	7.6
	11.9	△1.4	△9.2	
全体	169,243	172,620	176,168	100.0
	3.2	2.0	2.1	

(注) 上段は金額、下段は対前年度伸率

表7 一人当たり医療費

単位：円、%

区分 \ 年度	年度		
	23	24	25
一般	351,075	360,668	372,631
	3.9	2.7	3.3
退職	402,453	407,951	413,021
	1.0	1.4	1.2
全体	355,102	364,296	375,435
	3.8	2.6	3.1

(注) 上段は金額、下段は対前年度伸率

平成25年度 一人当たりの医療費と保険料(税)調定額の関係

一人当たり医療費(円) 市町村平均 375,435円

一人当たり調定額(医療分+後期分) 市町村平均 82,684円


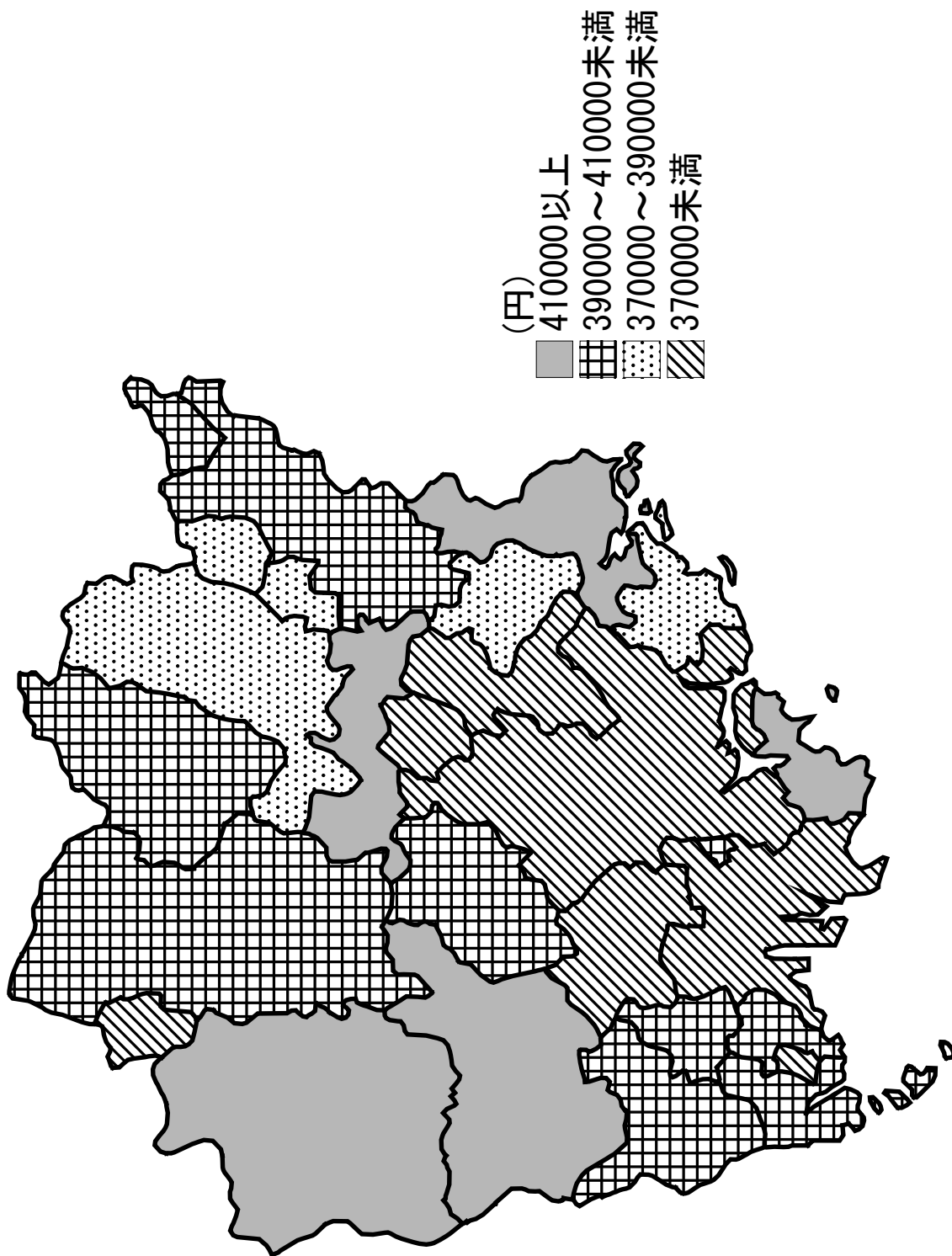


図1 平成25年度1人当たり医療費（全被保険者分）



一人当たり医療費(市町村)

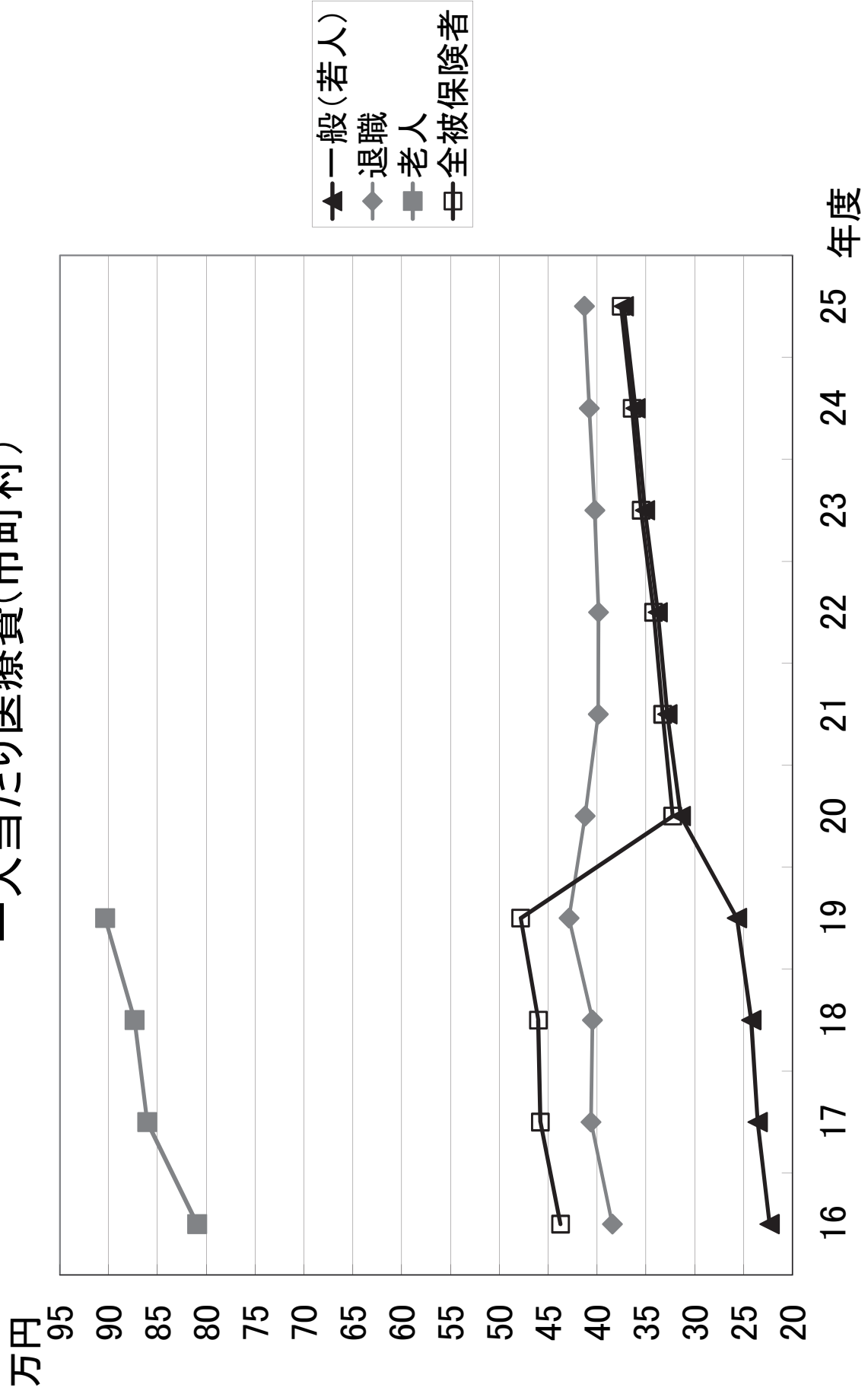
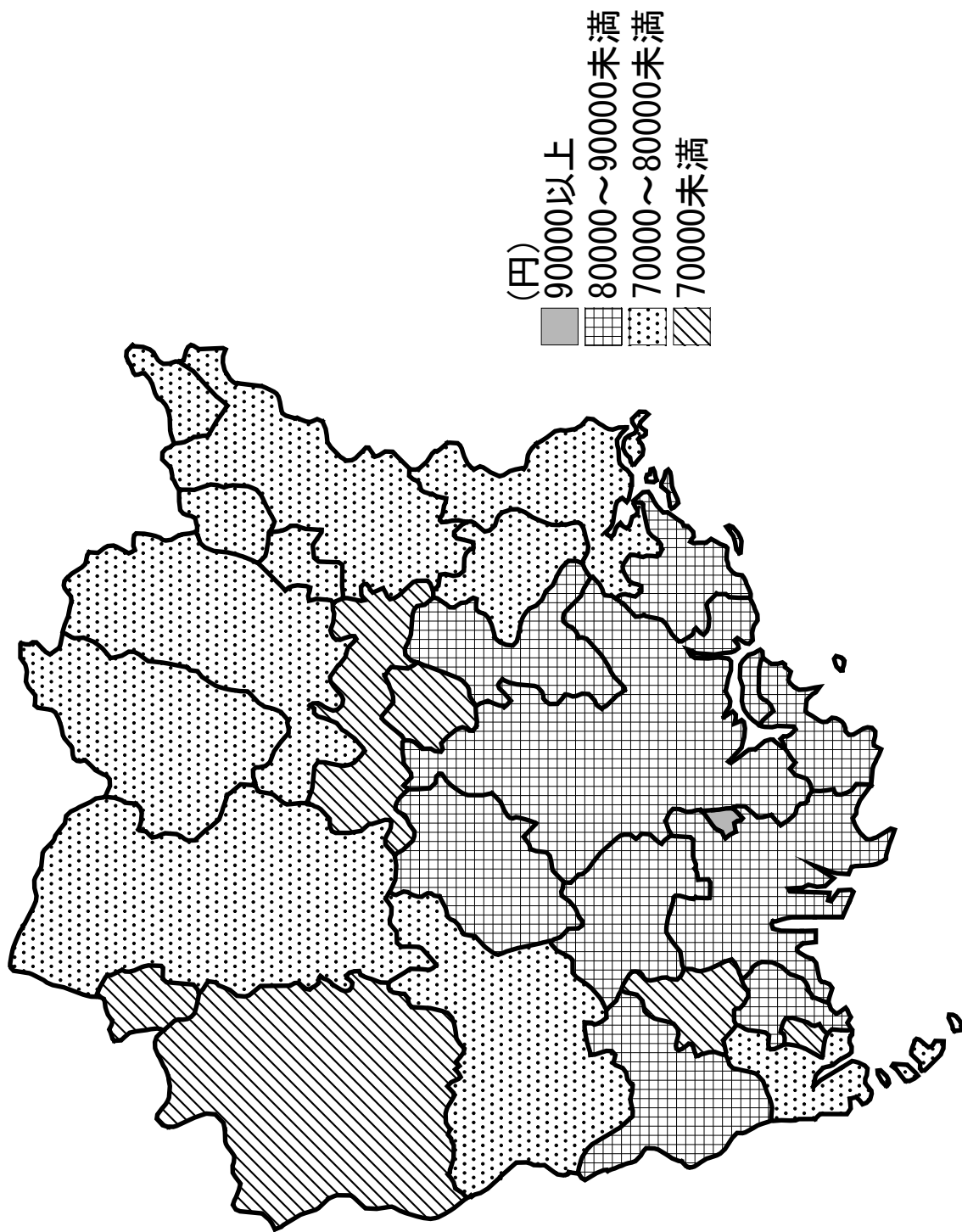


図2 平成25年度1人当たり保険料(税)調定額(全被保険者分)



一人当たり保険料(税)調定額(介護分を除く)(市町村)

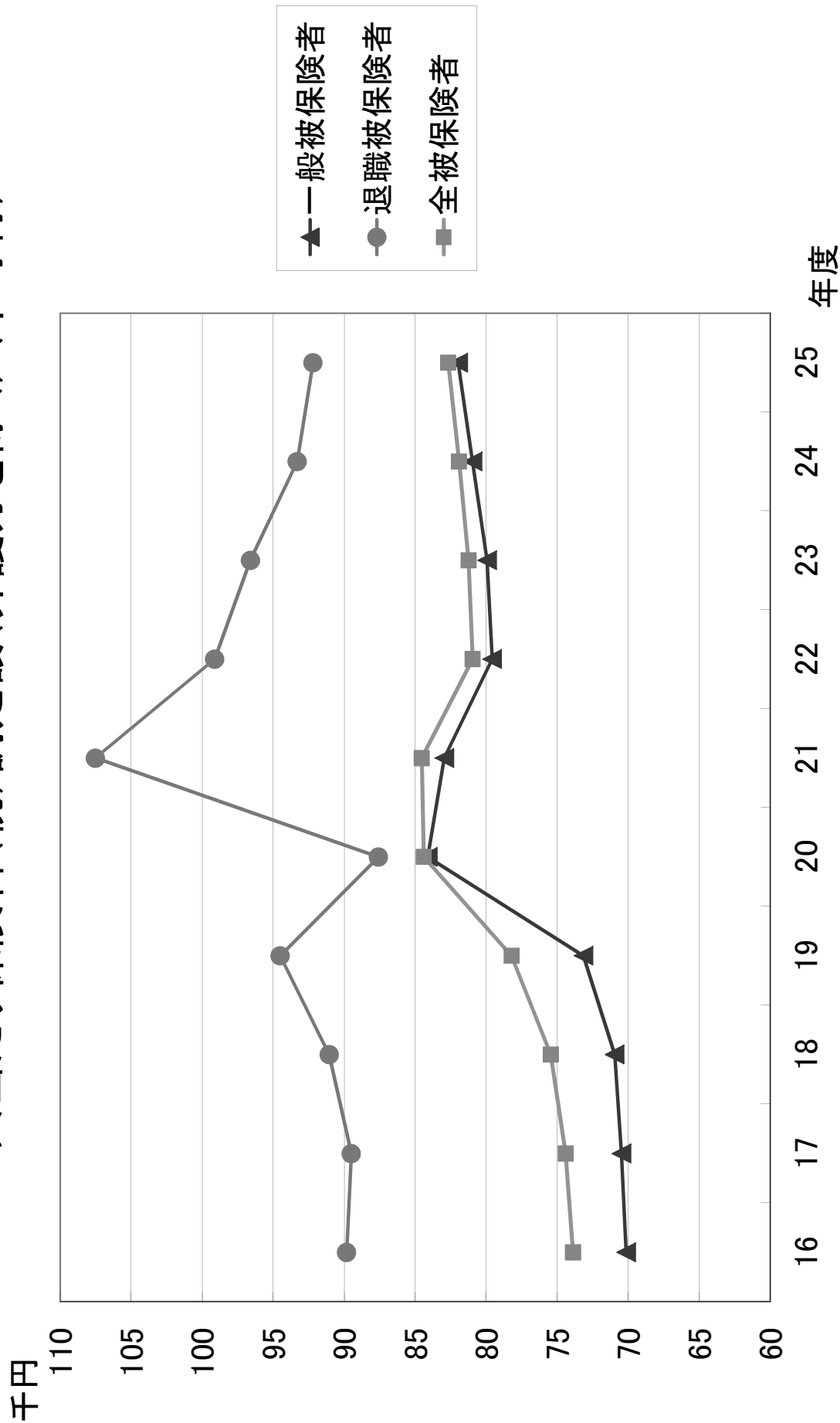
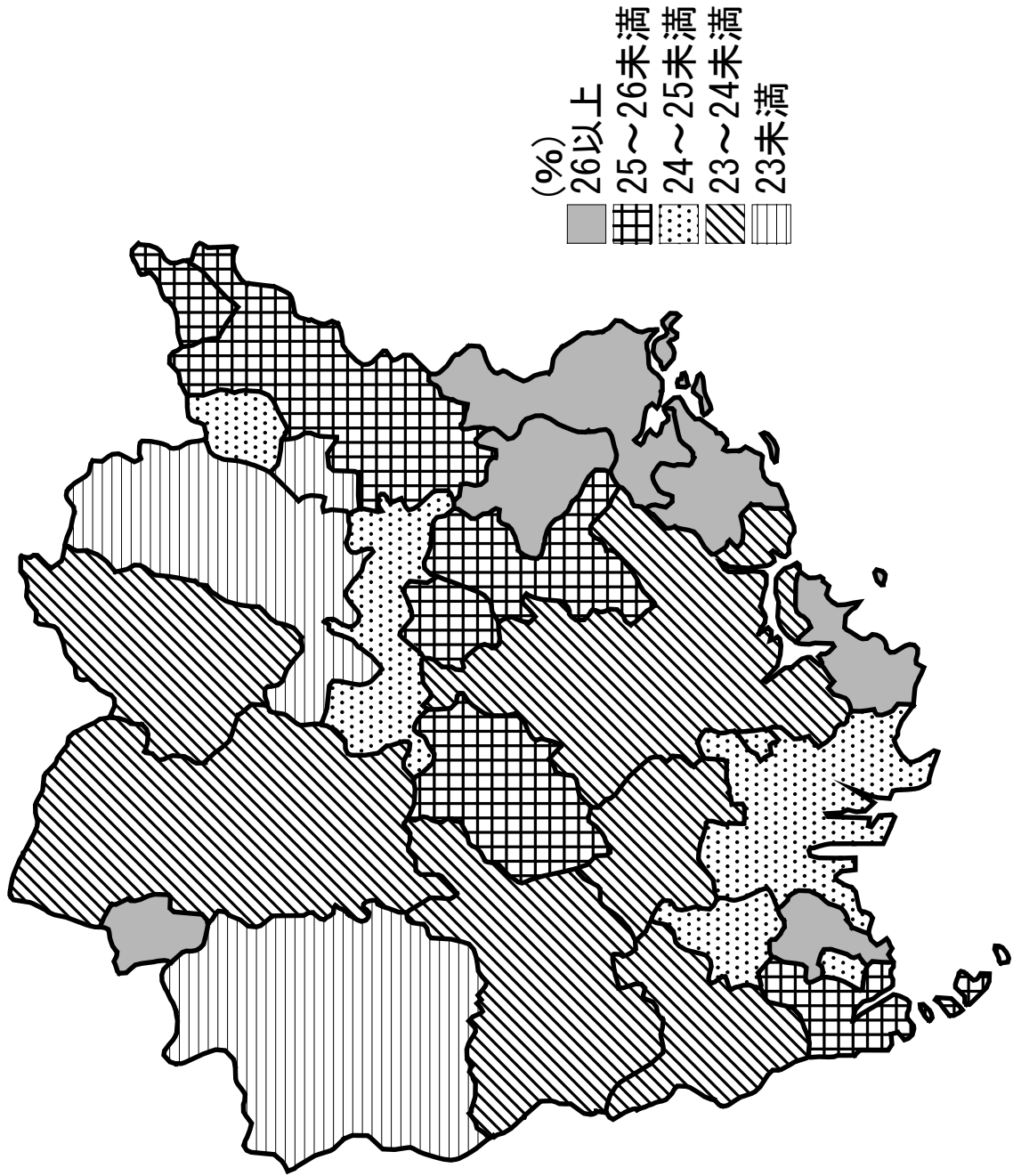


图3 平成25年度国保加入率



被保険者数(市町村)

千人

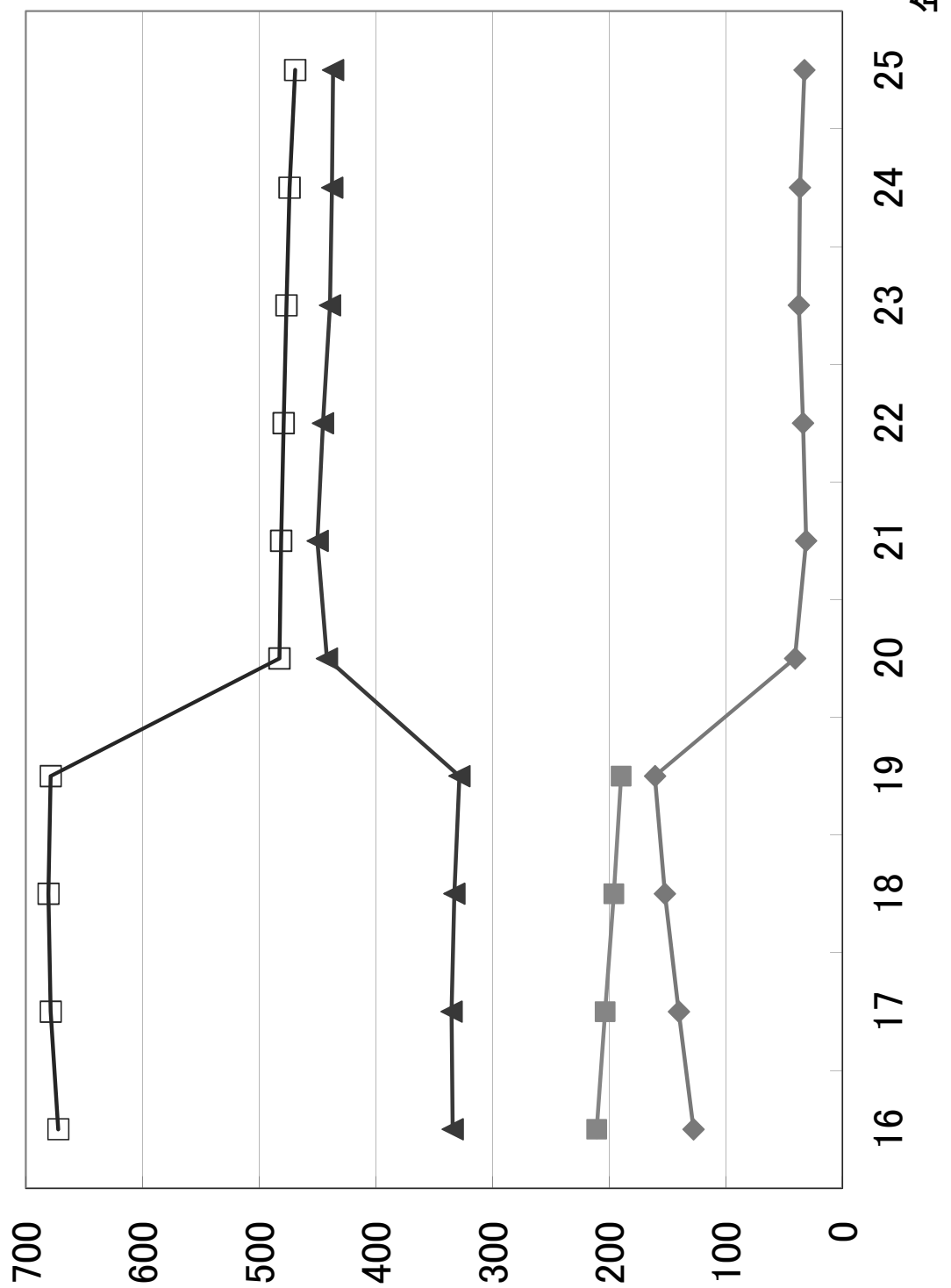
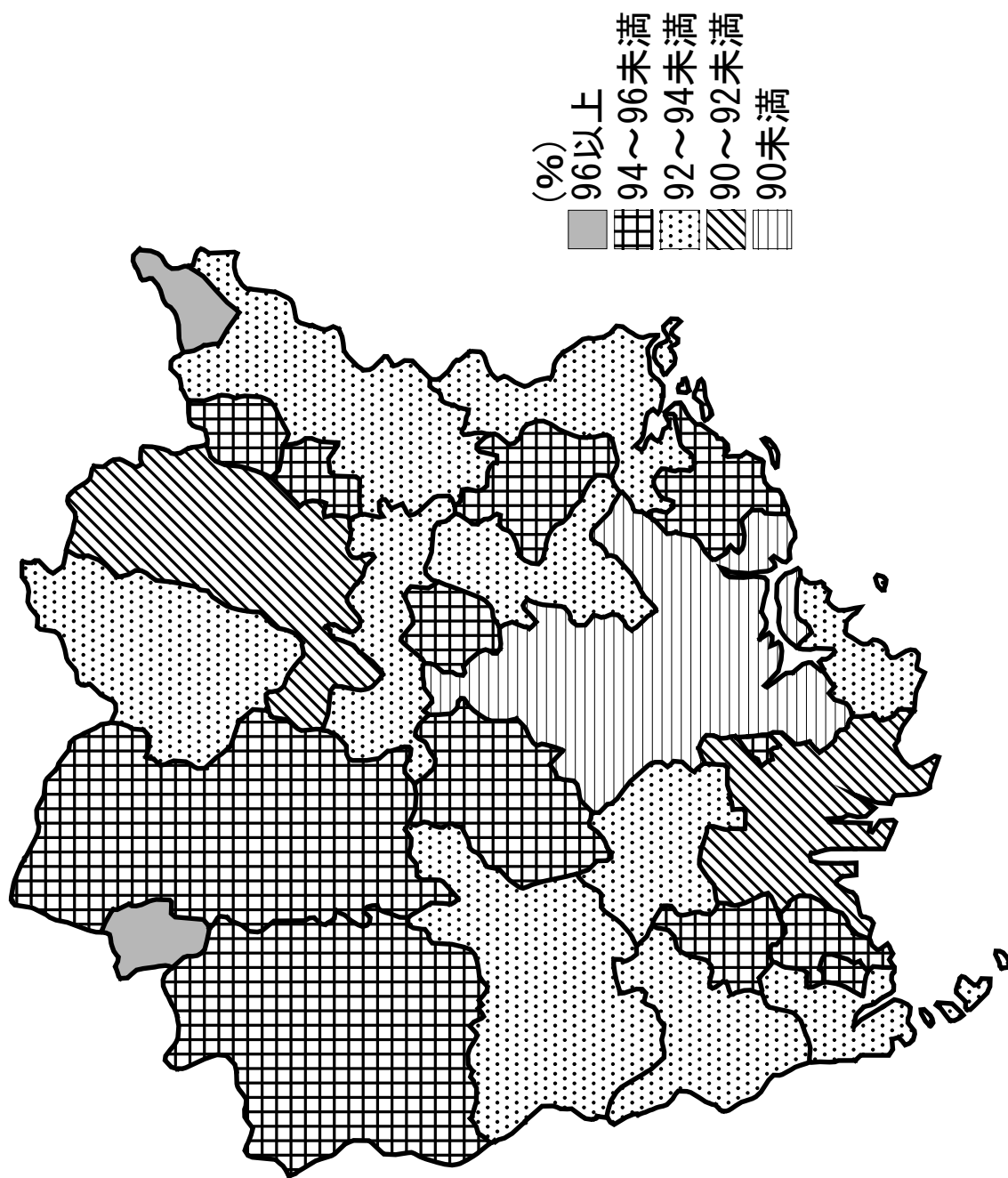
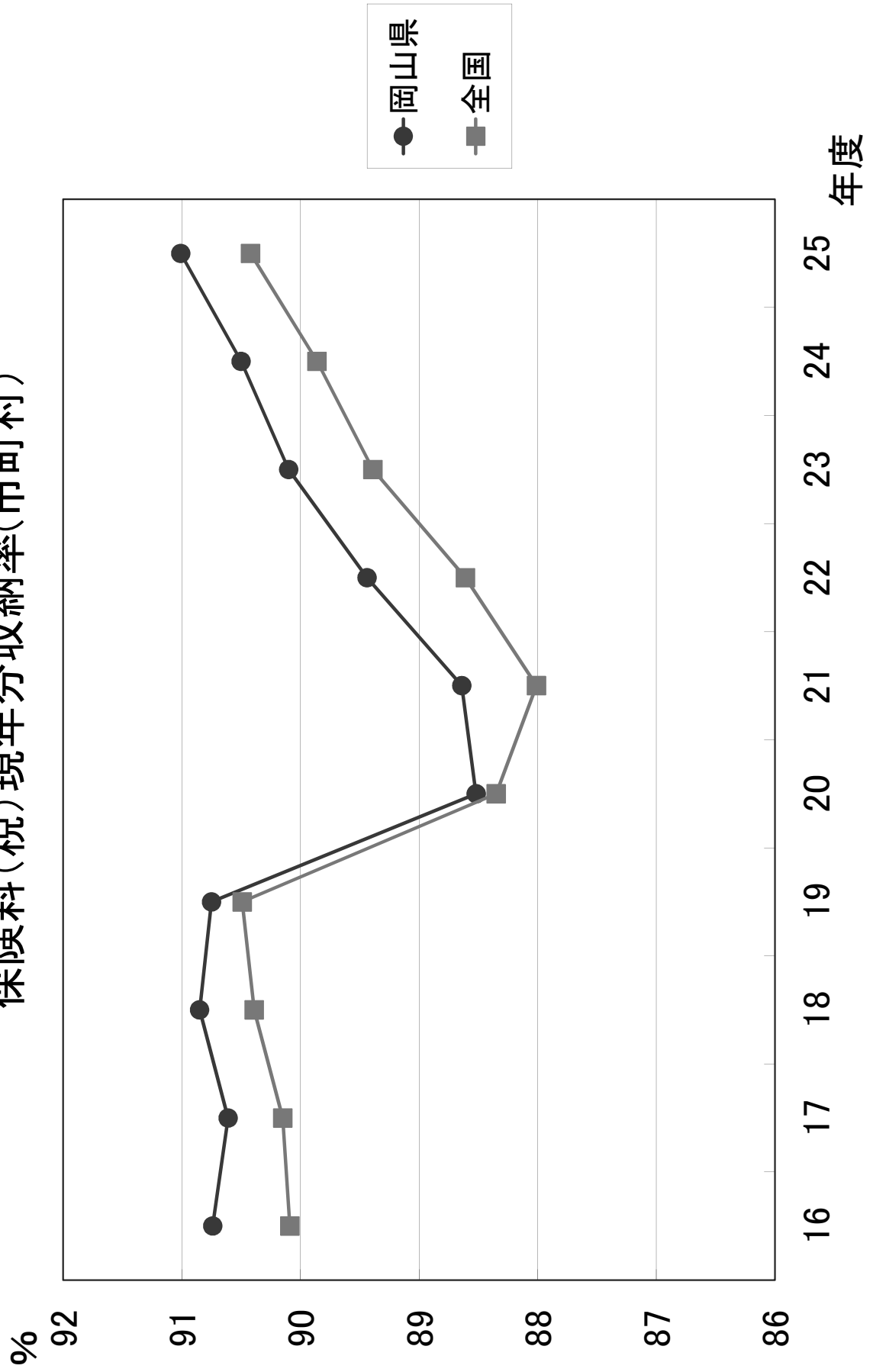


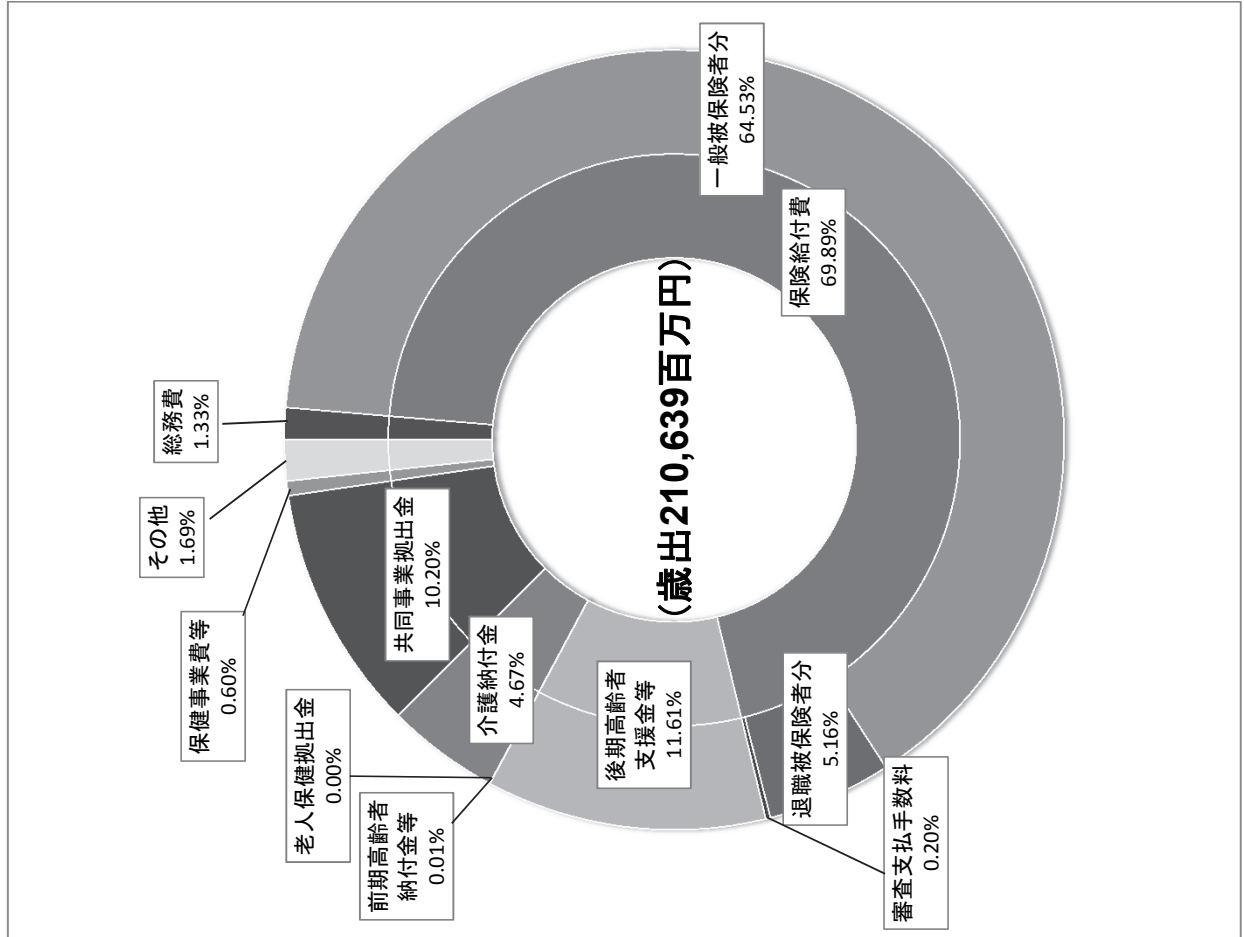
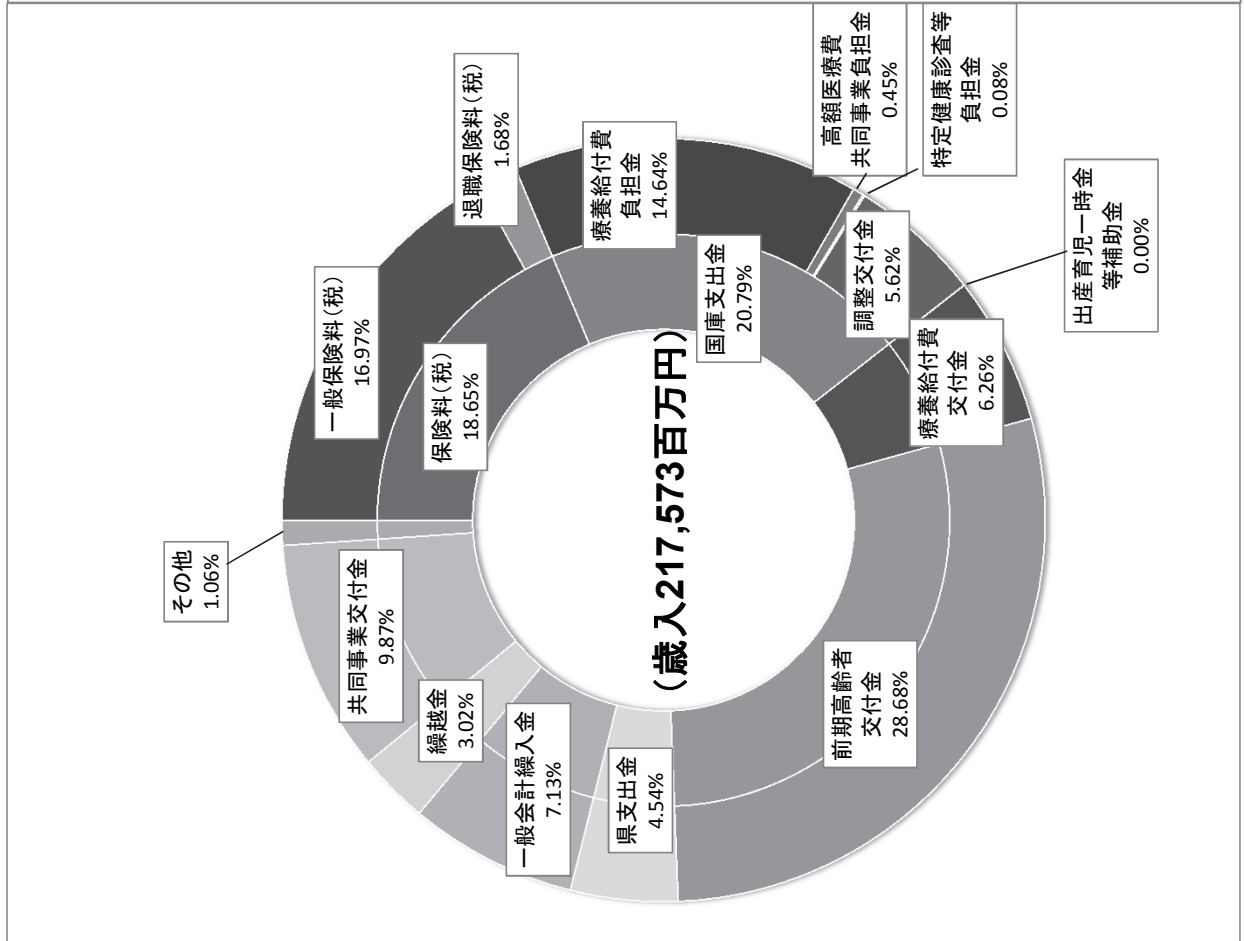
图4 平成25年度保険料（税）収納率（介護分を除く）（全被保険者分）



保険料(税)現年分収納率(市町村)



収支状況内訳(市町村)



国保の指標

(1) 国民健康保険加入割合

順位	保 険 者 名	%
1	浅 口 市	27.27
2	新 庄 村	27.19
3	備 前 市	26.69
4	和 気 町	26.53
5	玉 野 市	26.36
6	瀬 戸 内 市	26.01
7	赤 磐 市	25.55
8	吉 備 中 央 町	25.49
9	美 作 市	25.42
10	笠 岡 市	25.35
11	久 米 南 町	25.14
12	西 粟 倉 村	25.02
13	美 咲 町	24.87
14	矢 掛 町	24.83
15	早 島 町	24.66
16	倉 敷 市	24.42
17	奈 義 町	24.24
*	市 町 村 平 均	24.12
18	里 庄 町	24.01
19	鏡 野 町	23.93
20	井 原 市	23.86
21	真 庭 市	23.84
22	高 梁 市	23.73
23	岡 山 市	23.44
24	総 社 市	23.42
25	新 見 市	22.86
26	勝 央 町	22.73
27	津 山 市	22.21

(2) 被保険者数(総数)

順位	保 険 者 名	人
1	岡 山 市	163,339
2	倉 敷 市	116,425
3	津 山 市	22,978
4	玉 野 市	16,419
5	総 社 市	15,649
6	笠 岡 市	13,112
7	真 庭 市	11,552
8	赤 磐 市	11,353
9	井 原 市	10,159
10	瀬 戸 内 市	9,967
11	備 前 市	9,901
12	浅 口 市	9,674
13	高 梁 市	7,769
14	美 作 市	7,630
15	新 見 市	7,295
16	和 気 町	3,985
17	美 咲 町	3,852
18	矢 掛 町	3,703
19	鏡 野 町	3,318
20	吉 備 中 央 町	3,161
21	早 島 町	2,985
22	里 庄 町	2,626
23	勝 央 町	2,555
24	奈 義 町	1,497
25	久 米 南 町	1,303
26	西 粟 倉 村	365
27	新 庄 村	264

年間平均 被保険者数

年度末現在

1月1日現在 人口(住基)

国保の指標

被 保 険 者 1 人 当 た り 保 険 料 (税) 調 定 額

(3)医療分(全体)

順位	保険者名	円
1	早 島 町	77,557
2	瀬 戸 内 市	68,422
3	岡 山 市	64,713
4	吉 備 中 央 町	64,246
5	和 気 町	64,140
6	赤 磐 市	63,829
7	総 社 市	63,477
8	西 粟 倉 村	62,951
9	奈 義 町	62,519
10	倉 敷 市	62,518
11	真 庭 市	62,364
*	市 町 村 平 均	62,231
12	玉 野 市	61,643
13	井 原 市	61,214
14	浅 口 市	60,937
15	津 山 市	60,855
16	高 梁 市	57,004
17	備 前 市	56,310
18	勝 央 町	55,419
19	笠 岡 市	55,419
20	美 作 市	55,330
21	新 庄 村	54,970
22	鏡 野 町	52,764
23	美 咲 町	52,530
24	矢 掛 町	50,251
25	久 米 南 町	49,315
26	里 庄 町	48,428
27	新 見 市	47,602

保険料(税)調定額(現年分、全体)

被保険者総数(年度平均)

(4)医療分(一般)

順位	保険者名	円
1	早 島 町	76,712
2	瀬 戸 内 市	67,766
3	岡 山 市	64,225
4	吉 備 中 央 町	63,758
5	赤 磐 市	63,587
6	総 社 市	62,836
7	和 気 町	62,544
8	倉 敷 市	62,107
9	奈 義 町	61,949
10	西 粟 倉 村	61,804
*	市 町 村 平 均	61,705
11	真 庭 市	61,477
12	井 原 市	60,760
13	玉 野 市	60,721
14	津 山 市	60,264
15	浅 口 市	60,095
16	高 梁 市	56,422
17	備 前 市	55,347
18	勝 央 町	54,970
19	美 作 市	54,852
20	新 庄 村	54,520
21	笠 岡 市	54,291
22	鏡 野 町	51,982
23	美 咲 町	51,937
24	矢 掛 町	49,809
25	久 米 南 町	49,715
26	里 庄 町	47,897
27	新 見 市	46,588

保険料(税)調定額(現年分、一般)

一般被保険者数(年度平均)

(5)医療分(退職)

順位	保険者名	円
1	早 島 町	86,952
2	西 粟 倉 村	82,762
3	和 気 町	82,408
4	瀬 戸 内 市	75,164
5	岡 山 市	71,977
6	倉 敷 市	70,886
7	玉 野 市	70,817
8	浅 口 市	70,467
9	吉 備 中 央 町	70,292
10	真 庭 市	69,939
11	総 社 市	69,323
*	市 町 村 平 均	69,283
12	笠 岡 市	69,275
13	備 前 市	67,482
14	津 山 市	67,379
15	奈 義 町	67,096
16	赤 磐 市	66,337
17	井 原 市	65,532
18	鏡 野 町	64,088
19	高 梁 市	62,865
20	新 庄 村	61,278
21	勝 央 町	59,853
22	美 作 市	59,675
23	美 咲 町	59,611
24	新 見 市	55,411
25	矢 掛 町	54,725
26	里 庄 町	53,133
27	久 米 南 町	46,530

保険料(税)調定額(現年分、退職)

退職被保険者等数(年度平均)

国保の指標

被 保 険 者 1 人 当 た り 保 険 料 (税) 調 定 額

(6)後期分(全体)

順位	保険者名	円
1	早 島 町	22,103
2	勝 央 町	22,035
3	岡 山 市	21,905
4	瀬 戸 内 市	21,448
5	浅 口 市	21,398
6	井 原 市	21,280
7	美 作 市	20,904
8	吉 備 中 央 町	20,532
*	市 町 村 平 均	20,453
9	里 庄 町	20,433
10	玉 野 市	20,347
11	赤 磐 市	20,306
12	倉 敷 市	20,256
13	総 社 市	20,000
14	鏡 野 町	19,364
15	矢 掛 町	19,273
16	高 梁 市	19,081
17	津 山 市	18,828
18	新 見 市	18,488
19	備 前 市	18,437
20	笠 岡 市	18,221
21	奈 義 町	17,313
22	久 米 南 町	16,665
23	西 粟 倉 村	16,500
24	真 庭 市	16,279
25	美 咲 町	15,972
26	新 庄 村	14,889
27	和 気 町	9,126

保険料(税)調定額(現年分、全体)

被保険者総数(年度平均)

(7)後期分(一般)

順位	保険者名	円
1	早 島 町	21,887
2	勝 央 町	21,799
3	岡 山 市	21,726
4	瀬 戸 内 市	21,219
5	井 原 市	21,096
6	浅 口 市	21,084
7	美 作 市	20,686
8	吉 備 中 央 町	20,345
*	市 町 村 平 均	20,269
9	赤 磐 市	20,215
10	里 庄 町	20,215
11	倉 敷 市	20,109
12	玉 野 市	20,029
13	総 社 市	19,788
14	矢 掛 町	19,065
15	鏡 野 町	19,059
16	高 梁 市	18,852
17	津 山 市	18,637
18	備 前 市	18,105
19	新 見 市	18,039
20	笠 岡 市	17,863
21	奈 義 町	17,149
22	久 米 南 町	16,775
23	西 粟 倉 村	16,231
24	真 庭 市	16,052
25	美 咲 町	15,784
26	新 庄 村	14,758
27	和 気 町	8,922

保険料(税)調定額(現年分、一般)

一般被保険者数(年度平均)

(8)後期分(退職)

順位	保険者名	円
1	浅 口 市	24,951
2	岡 山 市	24,569
3	早 島 町	24,502
4	勝 央 町	24,366
5	瀬 戸 内 市	23,805
6	鏡 野 町	23,781
7	玉 野 市	23,514
8	倉 敷 市	23,244
9	井 原 市	23,026
*	市 町 村 平 均	22,912
10	美 作 市	22,888
11	吉 備 中 央 町	22,846
12	笠 岡 市	22,617
13	里 庄 町	22,365
14	備 前 市	22,281
15	新 見 市	21,952
16	総 社 市	21,927
17	高 梁 市	21,388
18	矢 掛 町	21,379
19	赤 磐 市	21,241
20	西 粟 倉 村	21,143
21	津 山 市	20,939
22	奈 義 町	18,629
23	美 咲 町	18,216
24	真 庭 市	18,212
25	新 庄 村	16,722
26	久 米 南 町	15,898
27	和 気 町	11,466

保険料(税)調定額(現年分、退職)

退職被保険者等数(年度平均)

国保の指標

被 保 険 者 1 人 当 た り 保 険 料 (税) 調 定 額

(9)医療分+後期分(全体)

順位	保険者名	円
1	早 島 町	99,660
2	瀬 戸 内 市	89,870
3	岡 山 市	86,619
4	吉 備 中 央 町	84,778
5	赤 磐 市	84,134
6	総 社 市	83,477
7	倉 敷 市	82,773
*	市 町 村 平 均	82,684
8	井 原 市	82,494
9	浅 口 市	82,335
10	玉 野 市	81,991
11	奈 義 町	79,831
12	津 山 市	79,684
13	西 粟 倉 村	79,451
14	真 庭 市	78,643
15	勝 央 町	77,454
16	美 作 市	76,234
17	高 梁 市	76,086
18	備 前 市	74,746
19	笠 岡 市	73,640
20	和 気 町	73,266
21	鏡 野 町	72,129
22	新 庄 村	69,859
23	矢 掛 町	69,524
24	里 庄 町	68,861
25	美 咲 町	68,502
26	新 見 市	66,090
27	久 米 南 町	65,980

保険料(税)調定額(現年分、全体)

被保険者総数(年度平均)

(10)医療分+後期分(一般)

順位	保険者名	円
1	早 島 町	98,599
2	瀬 戸 内 市	88,984
3	岡 山 市	85,952
4	吉 備 中 央 町	84,103
5	赤 磐 市	83,802
6	総 社 市	82,624
7	倉 敷 市	82,216
*	市 町 村 平 均	81,974
8	井 原 市	81,855
9	浅 口 市	81,178
10	玉 野 市	80,749
11	奈 義 町	79,097
12	津 山 市	78,901
13	西 粟 倉 村	78,036
14	真 庭 市	77,529
15	勝 央 町	76,769
16	美 作 市	75,538
17	高 梁 市	75,274
18	備 前 市	73,452
19	笠 岡 市	72,154
20	和 気 町	71,466
21	鏡 野 町	71,042
22	新 庄 村	69,278
23	矢 掛 町	68,874
24	里 庄 町	68,111
25	美 咲 町	67,721
26	久 米 南 町	66,490
27	新 見 市	64,627

保険料(税)調定額(現年分、一般)

一般被保険者数(年度平均)

(11)医療分+後期分(退職)

順位	保険者名	円
1	早 島 町	111,454
2	西 粟 倉 村	103,905
3	瀬 戸 内 市	98,970
4	岡 山 市	96,546
5	浅 口 市	95,418
6	玉 野 市	94,331
7	倉 敷 市	94,131
8	和 気 町	93,874
9	吉 備 中 央 町	93,138
*	市 町 村 平 均	92,195
10	笠 岡 市	91,892
11	総 社 市	91,251
12	備 前 市	89,762
13	井 原 市	88,558
14	津 山 市	88,318
15	真 庭 市	88,151
16	鏡 野 町	87,870
17	赤 磐 市	87,578
18	奈 義 町	85,725
19	高 梁 市	84,253
20	勝 央 町	84,218
21	美 作 市	82,562
22	新 庄 村	78,000
23	美 咲 町	77,827
24	新 見 市	77,363
25	矢 掛 町	76,104
26	里 庄 町	75,498
27	久 米 南 町	62,428

保険料(税)調定額(現年分、退職)

退職被保険者等数(年度平均)

国保の指標

被保険者1人当たり保険料(税)調定額

(12)介護分(全体)

順位	保険者名	円
1	早 島 町	24,723
2	岡 山 市	22,869
3	勝 央 町	21,679
4	吉 備 中 央 町	21,478
5	里 庄 町	21,465
6	新 見 市	21,336
7	久 米 南 町	21,103
8	備 前 市	20,745
*	市 町 村 平 均	20,696
9	瀬 戸 内 市	20,549
10	美 咲 町	20,306
11	総 社 市	20,085
12	玉 野 市	19,945
13	美 作 市	19,864
14	倉 敷 市	19,593
15	浅 口 市	19,575
16	高 梁 市	19,475
17	津 山 市	19,060
18	井 原 市	18,918
19	真 庭 市	18,278
20	赤 磐 市	18,166
21	和 気 町	18,115
22	笠 岡 市	17,765
23	矢 掛 町	17,582
24	鏡 野 町	17,156
25	西 粟 倉 村	16,869
26	奈 義 町	15,048
27	新 庄 村	10,710

保険料(税)調定額(現年分、全体)

介護第2号被保険者数(年度平均)

国保の指標

保 険 料 (税) 収 納 率 (現 年 分)

(13)全体

順位	保険者名	%
1	新 庄 村	99.07
2	西 栗 倉 村	96.18
3	矢 掛 町	95.77
4	勝 央 町	95.73
5	奈 義 町	95.63
6	里 庄 町	95.25
7	真 庭 市	95.22
8	和 気 町	95.20
9	新 見 市	94.84
10	浅 口 市	94.48
11	瀬 戸 内 市	94.30
12	吉 備 中 央 町	94.20
13	早 島 町	94.13
14	久 米 南 町	94.12
15	井 原 市	93.48
16	美 咲 町	93.37
17	高 梁 市	93.24
18	備 前 市	92.89
19	鏡 野 町	92.84
20	玉 野 市	92.83
21	赤 磐 市	92.77
22	笠 岡 市	92.68
23	美 作 市	92.56
24	総 社 市	92.49
25	津 山 市	91.09
*	市 町 村 平 均	91.01
26	倉 敷 市	90.97
27	岡 山 市	88.70

保険料(税)収納額(現年分、全体)

保険料(税)調定額－居所不明者分調定額
(現年分、全体)

(14)一般

順位	保険者名	%
1	新 庄 村	98.99
2	西 栗 倉 村	95.86
3	矢 掛 町	95.41
4	勝 央 町	95.24
5	奈 義 町	95.09
6	和 気 町	94.93
7	真 庭 市	94.87
8	里 庄 町	94.72
9	新 見 市	94.24
10	浅 口 市	94.07
11	吉 備 中 央 町	94.00
12	瀬 戸 内 市	93.90
13	早 島 町	93.82
14	久 米 南 町	93.79
15	美 咲 町	93.05
16	井 原 市	93.02
17	高 梁 市	92.76
18	備 前 市	92.54
19	赤 磐 市	92.47
20	鏡 野 町	92.38
21	笠 岡 市	92.11
22	玉 野 市	92.11
23	総 社 市	92.00
24	美 作 市	91.98
25	倉 敷 市	90.53
26	津 山 市	90.51
*	市 町 村 平 均	90.45
27	岡 山 市	88.07

保険料(税)収納額(現年分、一般)

保険料(税)調定額－居所不明者分調定額
(現年分、一般)

(15)退職

順位	保険者名	%
1	新 庄 村	100.00
1	西 栗 倉 村	100.00
3	勝 央 町	99.58
4	奈 義 町	99.25
5	里 庄 町	98.79
6	矢 掛 町	98.70
7	玉 野 市	98.25
8	新 見 市	98.19
9	倉 敷 市	97.94
10	浅 口 市	97.91
11	鏡 野 町	97.70
12	瀬 戸 内 市	97.61
13	真 庭 市	97.54
14	笠 岡 市	97.51
15	和 気 町	97.26
16	井 原 市	97.10
17	高 梁 市	97.05
*	市 町 村 平 均	96.88
18	早 島 町	96.83
19	美 作 市	96.79
20	美 咲 町	96.31
21	津 山 市	96.25
22	吉 備 中 央 町	96.19
23	久 米 南 町	96.16
24	総 社 市	96.03
25	岡 山 市	96.03
26	備 前 市	95.83
27	赤 磐 市	95.43

保険料(税)収納額(現年分、退職)

保険料(税)調定額－居所不明者分調定額
(現年分、退職)

国保の指標

被 保 険 者 1 人 当 た り 医 療 費

(16)全体

順位	保険者名	円
1	新見市	456,187
2	美咲町	430,570
3	高梁市	421,044
4	備前市	411,302
5	玉野市	410,827
6	矢掛町	408,988
7	井原市	404,171
8	早島町	403,050
9	西粟倉村	401,577
10	鏡野町	398,956
11	美作市	397,241
12	真庭市	394,582
13	吉備中央町	393,950
14	浅口市	391,407
15	笠岡市	390,546
16	津山市	388,185
17	勝央町	381,224
18	和気町	379,867
*	市町村平均	375,435
19	瀬戸内市	372,738
20	奈義町	371,720
21	里庄町	369,333
22	赤磐市	368,293
23	新庄村	366,767
24	倉敷市	364,094
25	岡山市	362,361
26	久米南町	362,083
27	総社市	361,545

医療給付費用額(全体)

被保険者総数(年度平均)

(17)一般

順位	保険者名	円
1	新見市	460,839
2	美咲町	425,241
3	高梁市	421,705
4	玉野市	415,468
5	西粟倉村	415,214
6	早島町	410,004
7	備前市	408,852
8	矢掛町	408,717
9	鏡野町	400,357
10	井原市	400,267
11	吉備中央町	395,566
12	真庭市	392,452
13	津山市	389,816
14	浅口市	389,571
15	美作市	387,622
16	笠岡市	386,091
17	勝央町	381,687
18	新庄村	379,235
19	和気町	376,796
20	奈義町	375,423
*	市町村平均	372,631
21	赤磐市	367,250
22	瀬戸内市	366,715
23	久米南町	360,799
24	里庄町	359,985
25	倉敷市	359,976
26	岡山市	359,644
27	総社市	357,059

医療給付費用額(一般)

一般被保険者数(年度平均)

(18)退職

順位	保険者名	円
1	美咲町	494,191
2	美作市	484,675
3	里庄町	452,083
4	倉敷市	447,987
5	笠岡市	445,287
6	井原市	441,256
7	備前市	439,728
8	瀬戸内市	434,612
9	新見市	420,328
10	和気町	415,025
11	高梁市	414,393
*	市町村平均	413,021
12	真庭市	412,759
13	浅口市	412,165
14	矢掛町	411,729
15	岡山市	402,784
16	総社市	402,472
17	赤磐市	379,094
18	鏡野町	378,663
19	勝央町	376,653
20	吉備中央町	373,950
21	久米南町	371,028
22	津山市	370,189
23	玉野市	364,698
24	奈義町	342,009
25	早島町	325,708
26	新庄村	192,211
27	西粟倉村	165,861

医療給付費用額(退職)

退職被保険者等数(年度平均)