

I 国民健康保険事業概況

平成23年度岡山県国民健康保険事業の状況について

○ 概 要

県内市町村保険者（27保険者）の平成23年度事業の概要は次のとおりである。

- ・ 被保険者数は、県人口の24.7%を占めている。
- ・ 決算状況は、収支差引で57億94百万円（前年度比113.6%、30億81百万円増加）の黒字決算となっており、単年度収支差引額では、29億29百万円（前年度比106.0%、15億7百万円増加）の黒字で、10保険者（前年度13保険者、3保険者減少）は赤字となっている。

1 一般状況

- ・ 世帯数は、281,734世帯で前年度に比べ0.1%、205世帯減少している。
- ・ 被保険者数は、476,604人で前年度に比べ0.5%、2,443人減少している。
内訳は、一般が439,246人で前年度に比べ1.4%減少し、退職被保険者等が37,358人で前年度に比べ10.7%増加しており、一般の全体に占める割合が92.2%と前年度に比べ減少した。
- ・ 介護保険第2号被保険者は、168,305人である。

表1 被保険者数等の状況

単位：人、%

区分 年度	世帯数	被 保 険 者 数			介護2号 (再掲)	国 保 加入率
		総 数	一 般	退 職		
21	281,711 世帯	481,153 100.0	450,008 93.5	31,145 6.5	164,460 34.2	24.8
22	281,939 世帯	479,047 100.0	445,313 93.0	33,734 7.0	165,449 34.5	24.8
23	281,734 世帯	476,604 100.0	439,246 92.2	37,358 7.8	168,305 35.3	24.7

(注) 世帯数・被保険者数は年間平均数（3月～翌年2月分）

2 収支決算の状況

27市町村保険者の国民健康保険特別会計の決算状況は、

収入総額2,035億 8百万円

支出総額1,977億14百万円 となっている。

(1) 収入の状況

保険料（税）は、403億69百万円で前年度に比べ1.2%増加、国庫支出金は、445億27百万円で前年度に比べ4.6%減少、療養給付費交付金は、137億99百万円で前年度に比べ29.3%増加、前期高齢者交付金は、573億73百万円で前年度に比べ14.4%増加、県支出金は、72億46百万円で前年度に比べて3.2%減少、共同事業交付金は、207億8百万円で前年度に比べ2.9%減少、一般会計繰入金は、145億42百万円で前年度に比べ0.7%増加、その他収入（前年度からの繰越金等）は、49億44百万円で前年度に比べ2.7%減少となっている。

療養給付費交付金が増加した主な理由は、退職被保険者等に係る医療給付費が増加したためである。

前期高齢者交付金が増加した主な理由は、平成21年度に交付された交付金の精算により、不足分が追加交付されたためである。

(2) 支出の状況

保険給付費は、1,404億30百万円で前年度に比べ3.4%（一般分2.7%増加、退職分12.2%増加）増加、後期高齢者支援金等は、210億74百万円で前年度に比べ9.0%増加、前期高齢者納付金等は、62百万円で前年度に比べ86.2%増加、老人保健拠出金は、3百万円で前年度に比べ98.6%減少、介護納付金は、84億30百万円で前年度に比べ7.3%増加、共同事業拠出金は、207億15百万円で前年度に比べ2.8%減少、保健事業費等は、11億48百万円で前年度に比べ8.3%増加、その他（総務費等）は、58億51百万円で前年度に比べ20.9%減少となっている。

前期高齢者納付金の増加の主な理由は、平成21年度に納付した納付金の精算により、不足納付分を追加納付したためである。

また、老人保健拠出金の減少の主な理由は、平成20年4月より老人保健制度から後期高齢者医療制度に移行したためである。

表2 科目別収支状況

単位：百万円、%

収入				支出			
科目	決算額	構成比	対前年伸率	科目	決算額	構成比	対前年伸率
保険料（税）	40,369	19.8	1.2	保険給付費	140,430	71.0	3.4
一般分	36,011	17.7	0.4	一般分	127,975	64.7	2.7
退職分	4,358	2.1	8.3	退職分	12,016	6.1	12.2
国庫支出金	44,527	21.9	△4.6	審査支払手数料	438	0.2	2.0
療養給付費交付金	13,799	6.8	29.3	後期高齢者支援金等	21,074	10.7	9.0
前期高齢者交付金	57,373	28.2	14.4	前期高齢者納付金等	62	-	86.2
県支出金	7,246	3.6	△3.2	老人保健拠出金	3	-	△98.6
共同事業交付金	20,708	10.2	△2.9	介護納付金	8,430	4.3	7.3
一般会計繰入金	14,542	7.1	0.7	共同事業拠出金	20,715	10.5	△2.8
その他	4,944	2.4	△2.7	保健事業費等	1,148	0.6	8.3
				その他	5,851	3.0	△20.9
合計	203,508	100.0	4.0	合計	197,714	100.0	2.4

（注）百万円未満四捨五入しているため合計が合わないことがある。

（3）決算の状況

- ・ 収入総額から支出総額を差し引いた平成23年度収支差引額は、57億94百万円の黒字となっている。
- ・ 単年度収支差引額は、29億29百万円の黒字で、10保険者は赤字となっている。赤字保険者は、前年度の13保険者に比べ3保険者減少している。
- ・ 基金保有額は前年度に比べ1億32百万円減少、56億96百万円となっている。

表3 決算等

単位：百万円

	22年度	23年度
①収支差引額	2,713	5,794
②基金繰入金	689	457
③繰越金	3,584	3,712
④市町村債	0	0
⑤基金積立金	267	148
⑥前年度繰上充用金	2,706	1,148
⑦公債費	8	8
⑧単年度収支差引額	1,422	2,929
赤字保険者	13保険者 (27保険者中)	10保険者 (27保険者中)
基金保有額	5,828	5,696

（注）単年度収支差引額⑧＝①－②－③－④＋⑤＋⑥＋⑦

百万円未満四捨五入しているため合計が合わないことがある。

なお、単年度収支差引額から国庫支出金等精算（予定）額を除いた精算後単年度収支差引額は、24億66百万円の黒字となっているが、一般会計繰入金（法定外）のうち赤字補填を目的とするものを除くと、3億52百万円の赤字となる。

<参考>

○ 保険料(税)の状況(現年度分)

- ・ 調定額は、421億30百万円で前年度に比べ0.1%増加、収納額は、379億61百万円で前年度に比べ0.9%増加となっている。
- ・ 収納率は、90.10%で、前年度を0.66ポイント上回っている。
- ・ 保険料(税)の一人当たり調定額は81,250円で前年度に比べ0.4%増加となっている。
- ・ 一人当たり保険料(税)調定額を保険者別にみると、最高は89,922円、最低は53,075円となっている。

表4 保険料(税)調定額等(現年度分) 単位：百万円、%

年度 区分	21	22	23
調定額	44,187	42,078	42,130
	△0.4	△0.5	0.1
収納額	39,156	37,633	37,961
	△0.3	△0.4	0.9
収納率	88.64	89.44	90.10

(注) 調定額・収納額欄の上段は金額、下段は対前年度伸率

表5 一人当たり保険料(税)調定額 単位：円、%

年度 区分	21	22	23
一般	82,954	79,586	79,944
	△1.4	△4.1	0.4
退職	107,519	99,119	96,606
	22.8	△7.8	△2.5
全体	84,545	80,962	81,250
	0.2	△4.2	0.4

(注) 上段は金額、下段は対前年度伸率

介護分を除く

○ 医療費の状況

- ・ 総医療費は、一般が1,542億8百万円で前年度に比べ2.5%増加、退職が150億35百万円で前年度に比べ11.9%増加、全体では1,692億43百万円で前年度に比べ3.2%増加となっている。
- ・ 一人当たり医療費は、一般が351,075円で前年度に比べ3.9%増加、退職が402,453円で前年度に比べ1.0%増加、全体では355,102円で前年度に比べ3.8%増加となっている。
- ・ 一人当たり医療費を保険者別にみると、最高は407,839円、最低は333,944円となっている。

表6 総医療費 単位：百万円、%

年度	21	22	23	構成 割合
一般	147,696 6.3	150,487 1.9	154,208 2.5	91.1
退職	12,422 △25.9	13,442 8.2	15,035 11.9	8.9
全体	160,118 2.8	163,930 2.4	169,243 3.2	100.0

(注) 上段は金額、下段は対前年度伸率

表7 一人当たり医療費 単位：円、%

年度	21	22	23
一般	328,208 4.4	337,936 3.0	351,075 3.9
退職	398,835 △3.3	398,482 △0.1	402,453 1.0
全体	332,779 3.1	342,199 2.8	355,102 3.8

(注) 上段は金額、下段は対前年度伸率

平成23年度 一人当たりの医療費と保険料(税)調定額の関係

一人当たり医療費(円) 市町村平均355,102円

一人当たり調定額(医療分+後期分)市町村平均81,250円


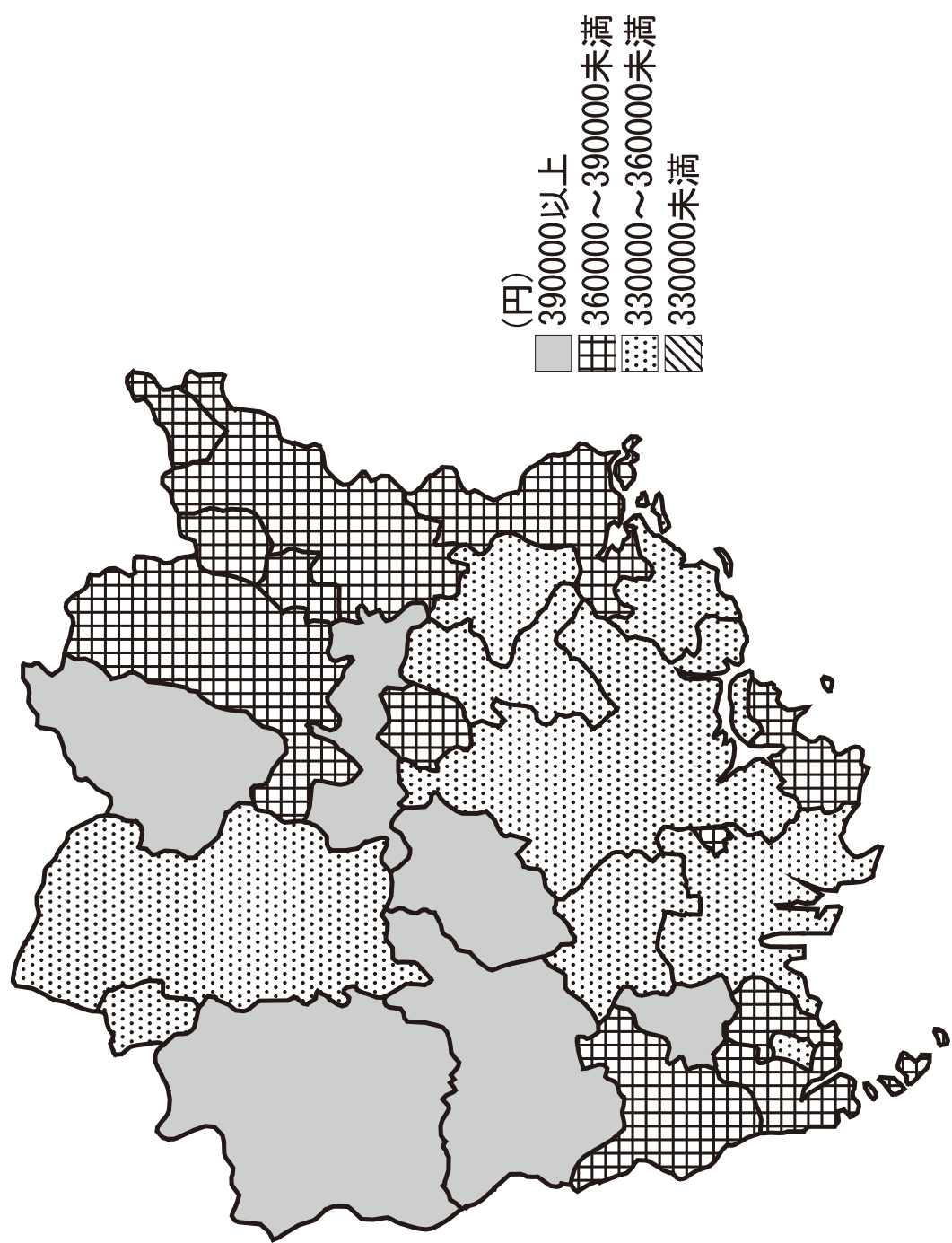


図1 平成23年度1人当たり医療費（全被保険者分）



一人当たり医療費(市町村)

万円

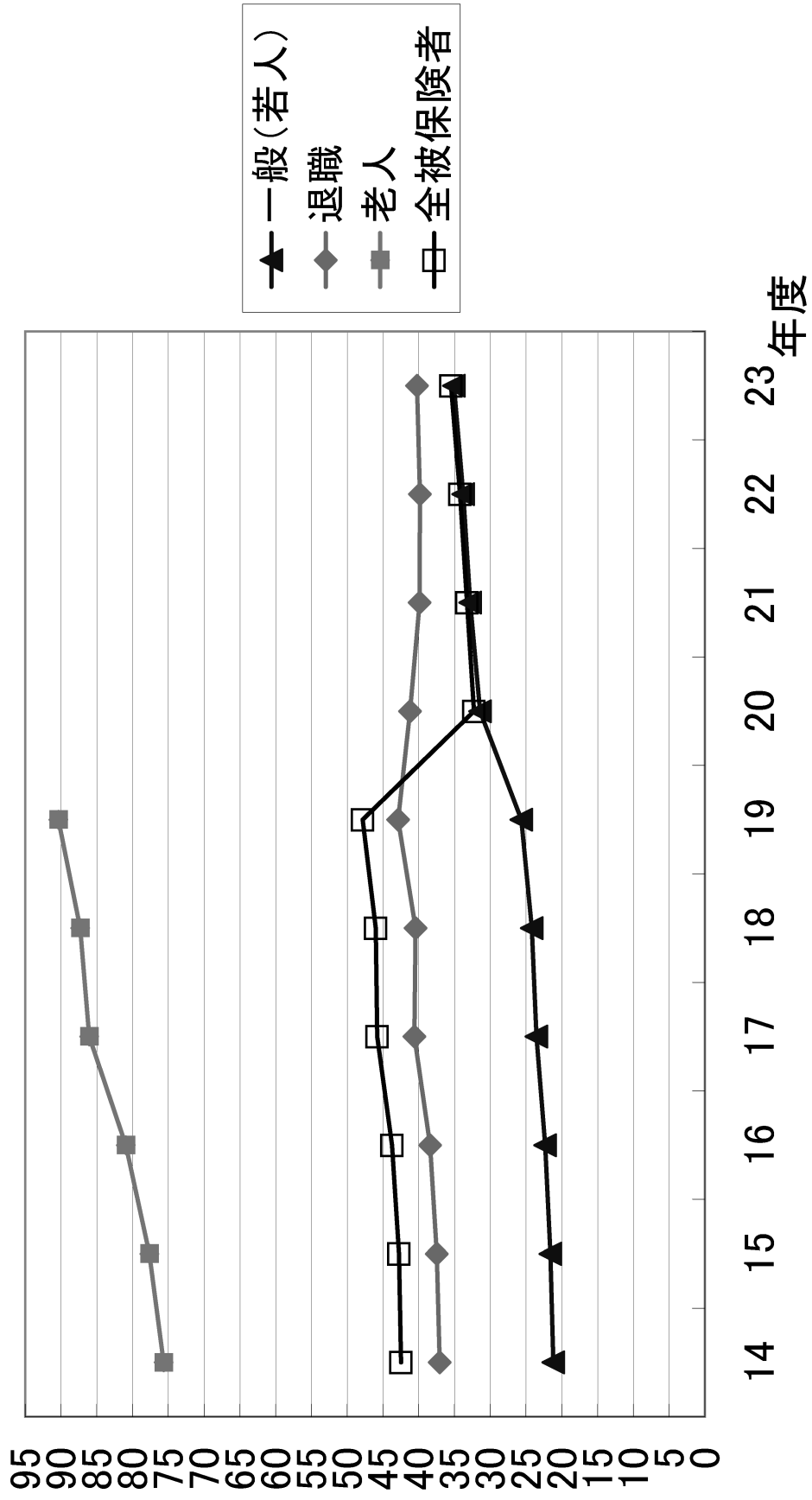
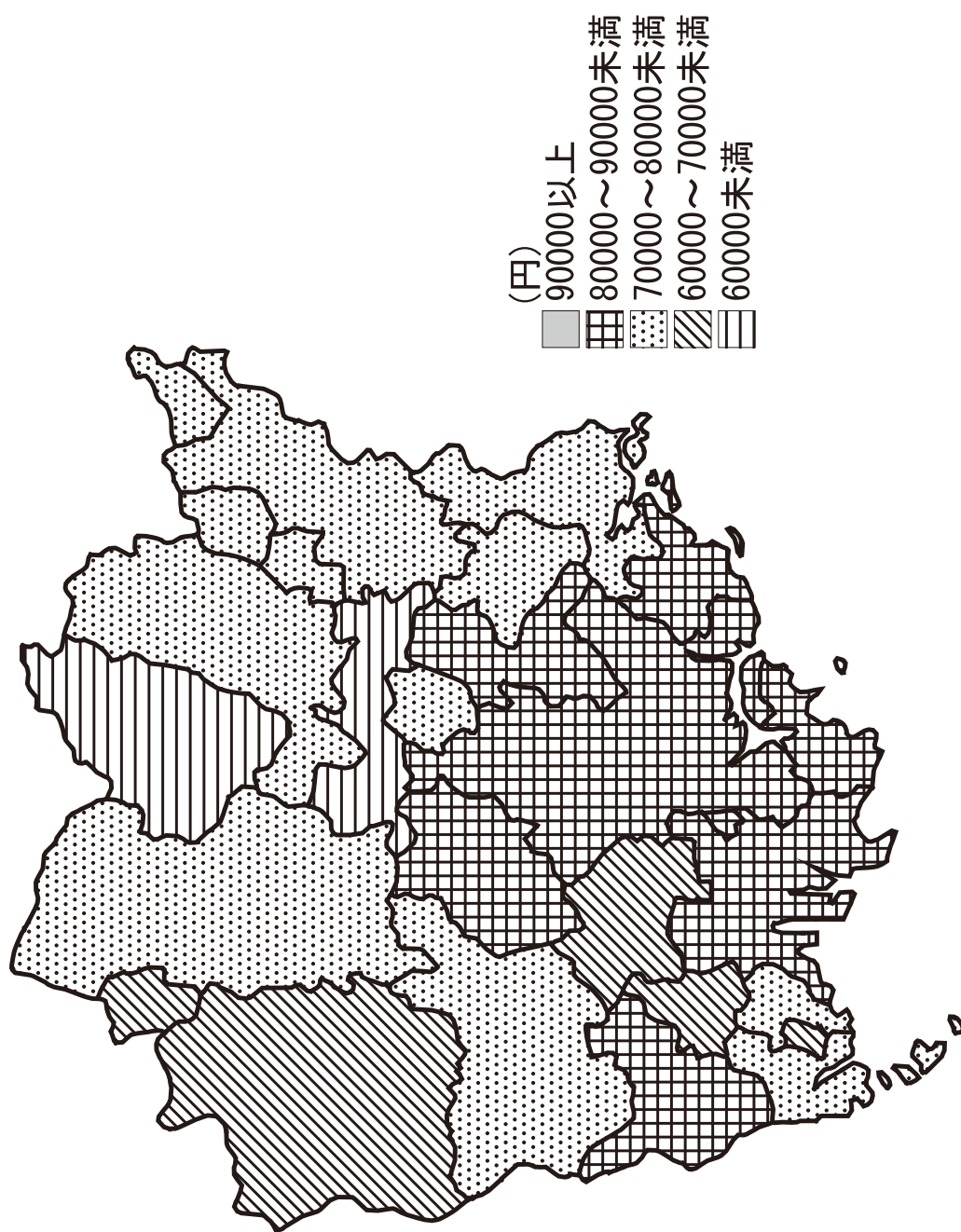


図2 平成23年度1人当たり保険料(税)調定額(全被保険者分)



一人当たり保険料(税)調定額(介護分を除く)(市町村)
千円

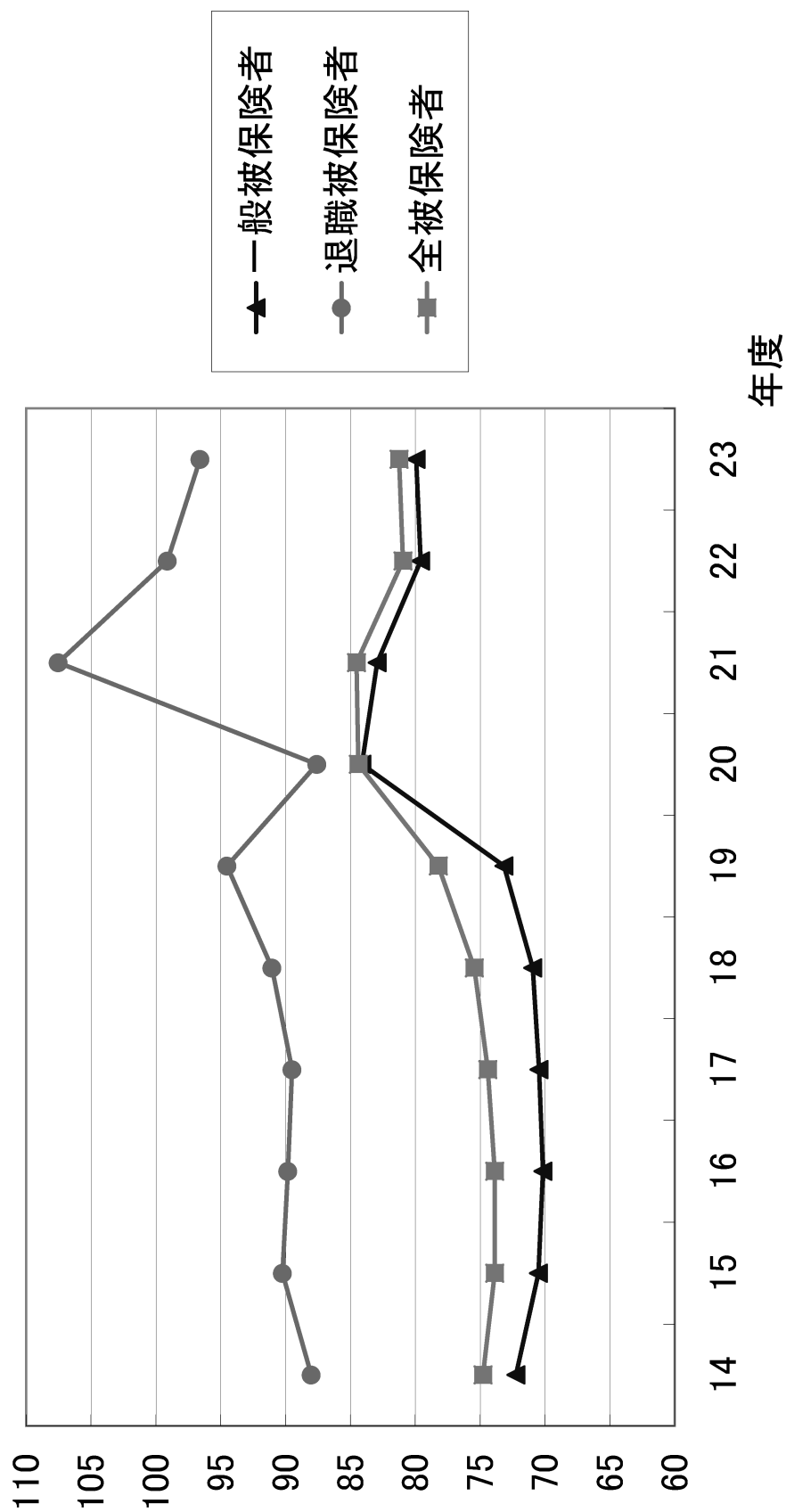
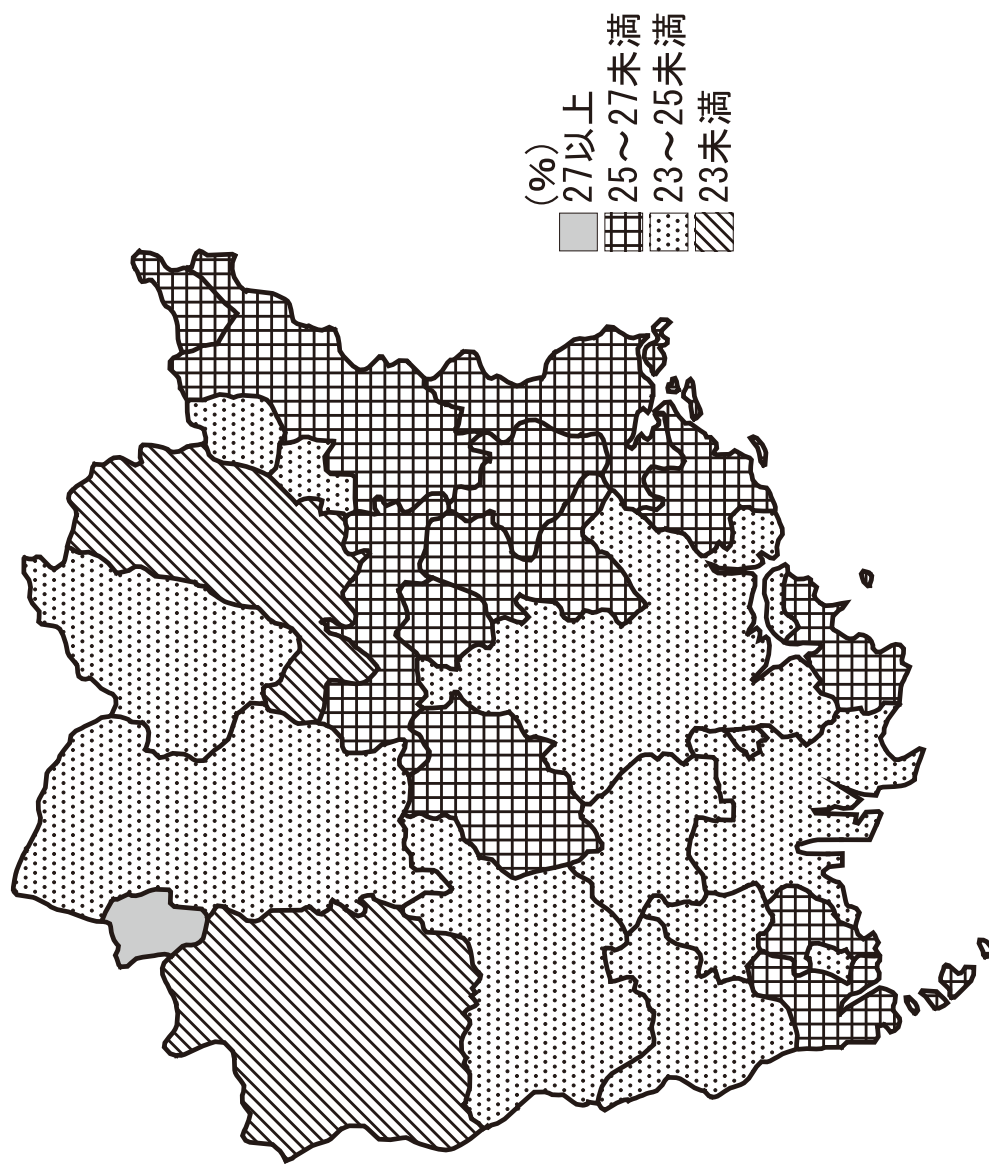
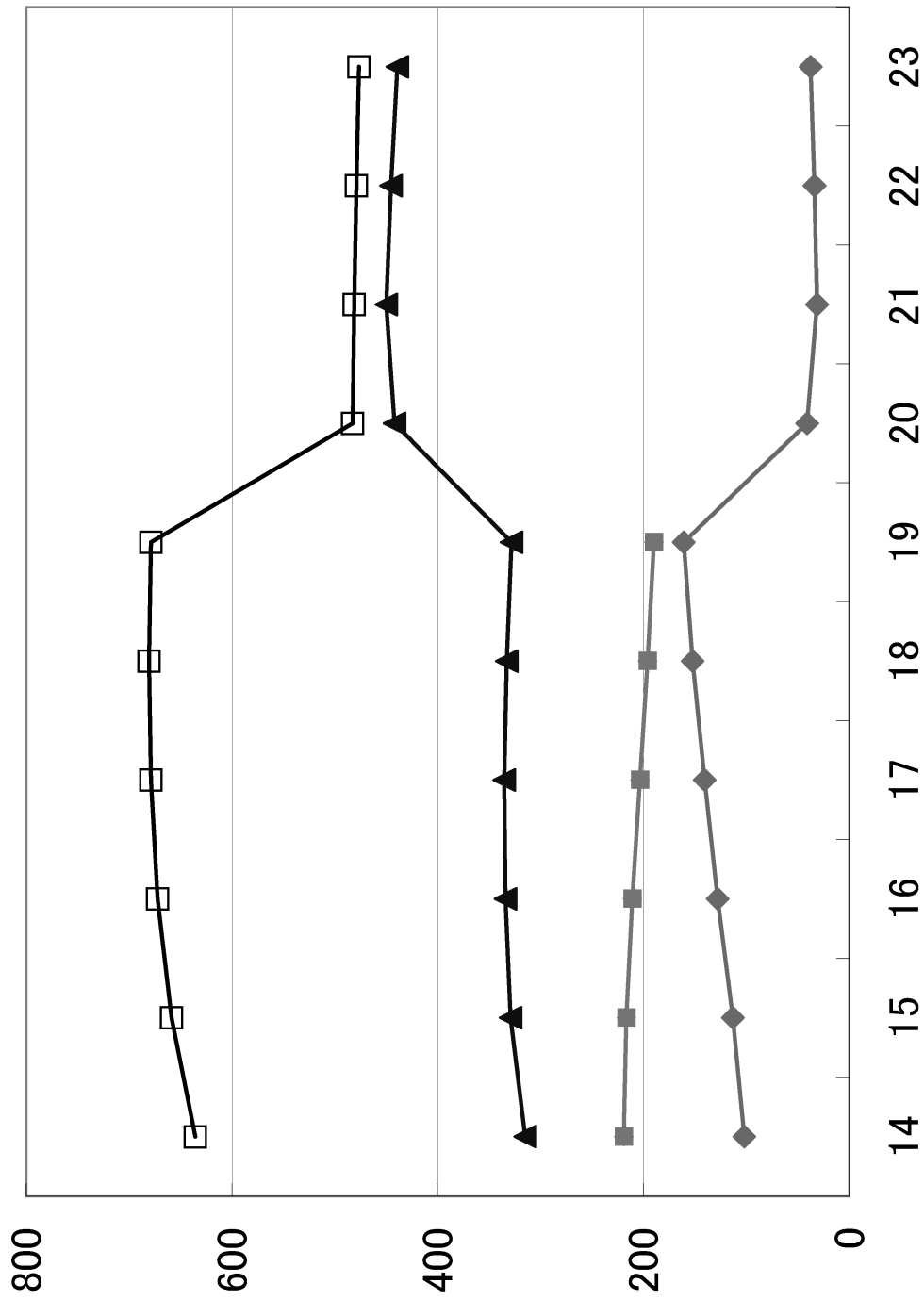


图3 平成23年度国保加入率（年度末現在）



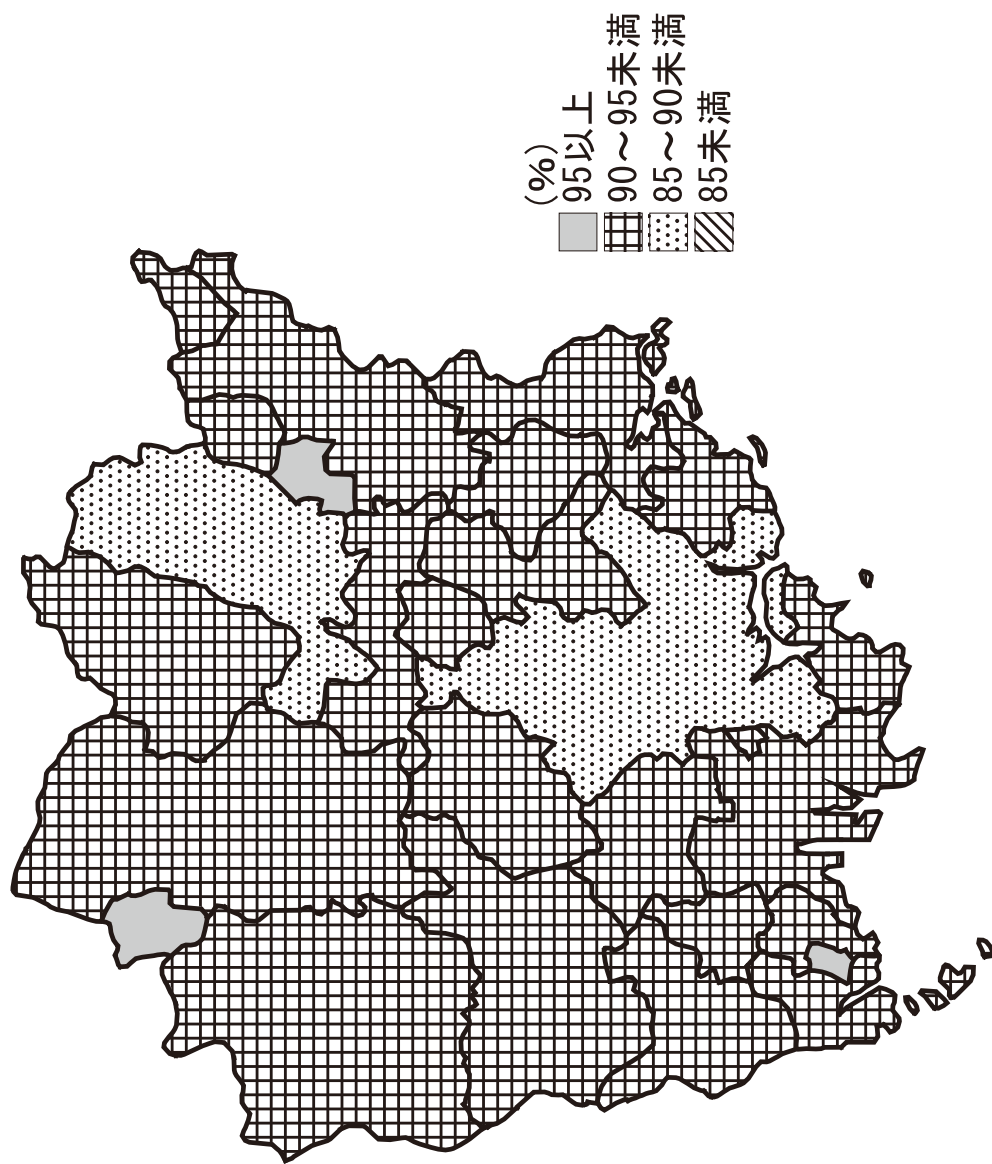
被保険者数(市町村)

千人

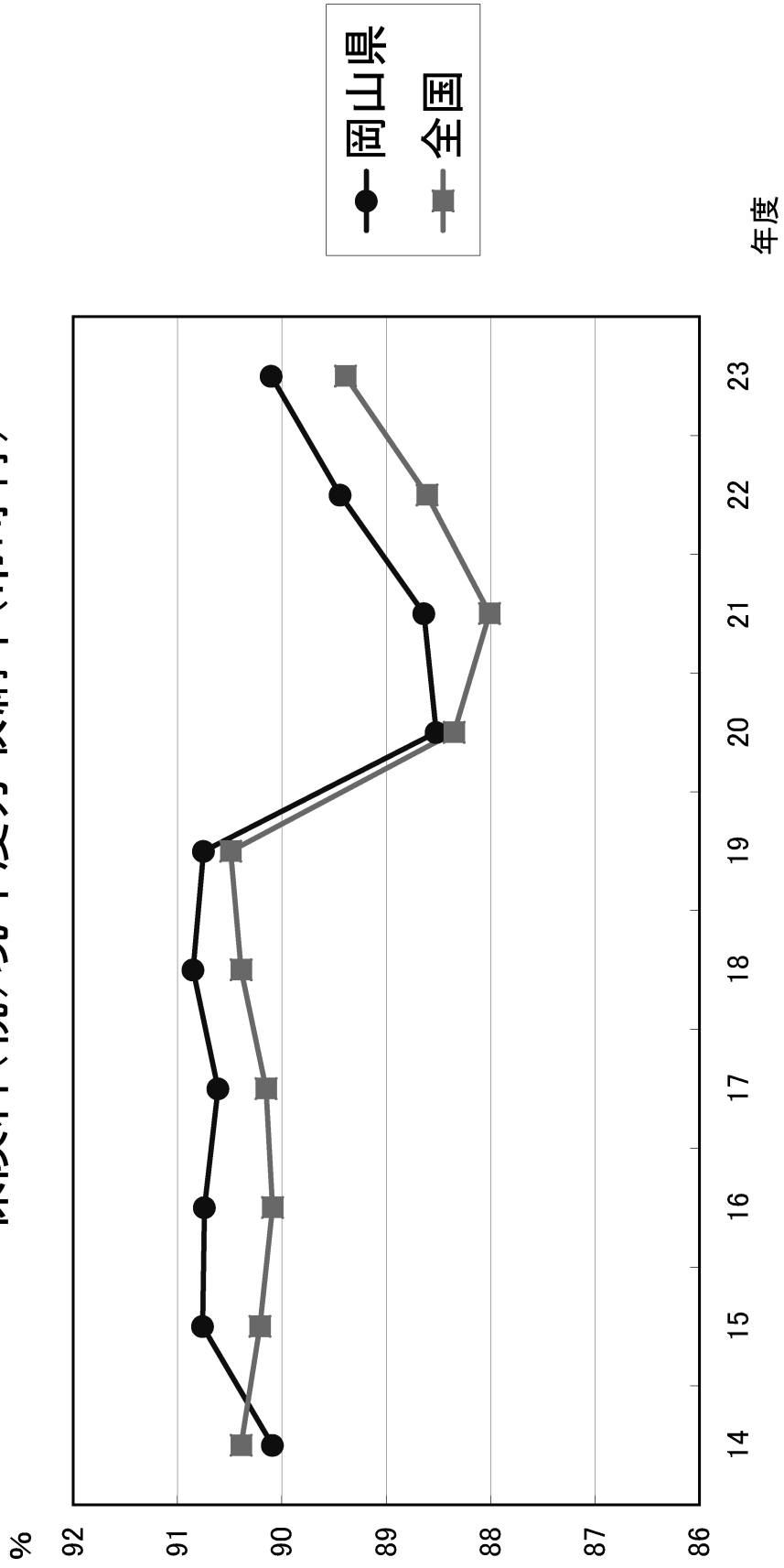


年度

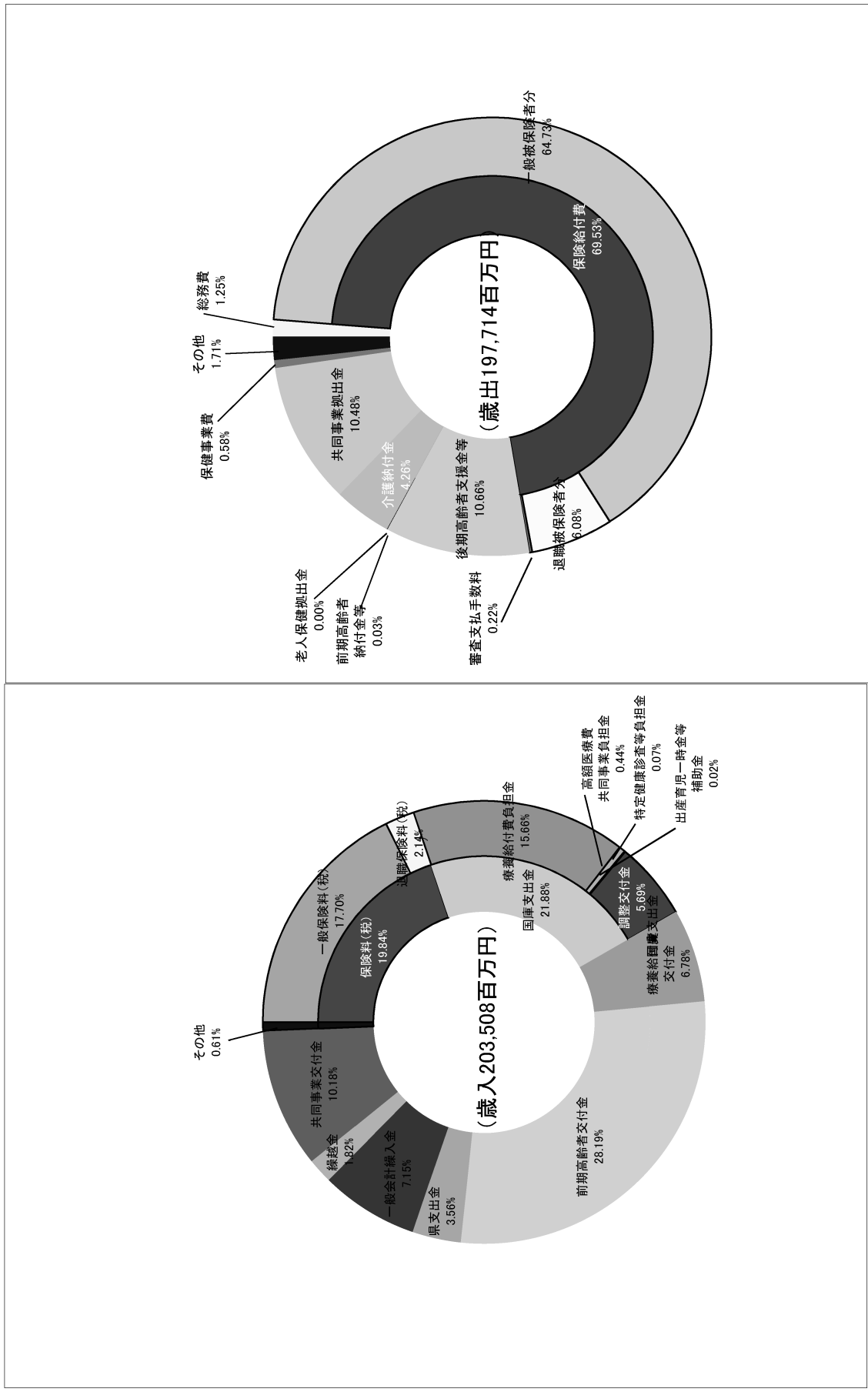
图4 平成23年度保険料（税）収納率（全被保険者分）



保険料(税)現年度分収納率(市町村)



収支状況内訳(市町村)



国保の指標

(1) 国民健康保険加入割合

順位	保険者名	%
1	新 庄 村	27.98
2	浅 口 市	26.87
3	備 前 市	26.41
4	玉 野 市	26.33
5	美 作 市	25.92
6	和 気 町	25.89
7	赤 磐 市	25.74
8	瀬 戸 内 市	25.71
9	西 粟 倉 村	25.71
10	美 咲 町	25.19
11	吉備中央町	25.17
12	笠 岡 市	25.17
13	久 米 南 町	25.09
14	高 梁 市	24.86
15	矢 掛 町	24.68
16	倉 敷 市	24.65
17	早 島 町	24.65
*	市町村平均	24.44
18	奈 義 町	24.24
19	井 原 市	24.21
20	真 庭 市	24.17
21	里 庄 町	24.02
22	岡 山 市	23.97
23	総 社 市	23.67
24	勝 央 町	23.55
25	鏡 野 町	23.35
26	新 見 市	22.90
27	津 山 市	22.75

(2) 被保険者数(総数)

順位	保険者名	人
1	岡 山 市	165,869
2	倉 敷 市	117,465
3	津 山 市	24,145
4	玉 野 市	16,945
5	総 社 市	15,827
6	笠 岡 市	13,415
7	真 庭 市	12,082
8	赤 磐 市	11,514
9	井 原 市	10,630
10	備 前 市	10,061
11	瀬 戸 内 市	9,991
12	浅 口 市	9,842
13	高 梁 市	8,342
14	美 作 市	8,007
15	新 見 市	7,633
16	美 咲 町	4,029
17	和 気 町	3,996
18	矢 掛 町	3,769
19	鏡 野 町	3,297
20	吉備中央町	3,222
21	早 島 町	3,009
22	勝 央 町	2,700
23	里 庄 町	2,649
24	奈 義 町	1,516
25	久 米 南 町	1,350
26	西 粟 倉 村	400
27	新 庄 村	282

年度末現在 被保険者数

年度末現在

年度末現在 人口(住基)

国保の指標

被保険者1人当たり保険料(税)調定額 (3)医療分(全体) (4)医療分(一般) (5)医療分(退職)

順位	保険者名	円
1	早島町	71,845
2	瀬戸内市	67,502
3	玉野市	66,716
4	赤磐市	64,151
5	岡山市	63,756
6	和気町	62,644
7	倉敷市	62,569
8	吉備中央町	62,522
9	井原市	61,831
*	市町村平均	61,286
10	奈義町	61,166
11	真庭市	60,812
12	津山市	59,702
13	西粟倉村	58,842
14	浅口市	58,142
15	備前市	57,828
16	久米南町	57,567
17	笠岡市	56,425
18	高梁市	55,002
19	新庄村	54,612
20	総社市	54,239
21	美作市	53,055
22	勝央町	52,825
23	矢掛町	49,035
24	里庄町	48,202
25	新見市	46,275
26	鏡野町	41,714
27	美咲町	37,729

保険料(税)調定額(現年度分、全体)

被保険者総数(年度平均)

順位	保険者名	円
1	早島町	71,652
2	瀬戸内市	66,812
3	玉野市	65,035
4	赤磐市	62,923
5	岡山市	62,834
6	倉敷市	61,576
7	井原市	60,796
8	吉備中央町	60,751
9	和気町	60,609
10	奈義町	60,527
*	市町村平均	60,304
11	真庭市	59,699
12	津山市	58,726
13	西粟倉村	58,336
14	浅口市	57,289
15	久米南町	56,603
16	備前市	56,550
17	新庄村	55,697
18	笠岡市	55,203
19	高梁市	53,876
20	総社市	52,754
21	勝央町	52,690
22	美作市	52,255
23	矢掛町	48,365
24	里庄町	47,910
25	新見市	44,622
26	鏡野町	41,184
27	美咲町	36,814

保険料(税)調定額(現年度分、一般)

一般被保険者数(年度平均)

順位	保険者名	円
1	玉野市	82,220
2	吉備中央町	80,308
3	和気町	79,846
4	倉敷市	79,352
5	岡山市	75,812
6	赤磐市	75,106
7	早島町	73,711
8	瀬戸内市	73,355
*	市町村平均	72,833
9	備前市	70,312
10	笠岡市	70,280
11	真庭市	70,148
12	津山市	70,114
13	井原市	70,108
14	浅口市	65,907
15	総社市	65,667
16	奈義町	65,320
17	高梁市	65,125
18	西粟倉村	63,973
19	久米南町	63,688
20	美作市	60,805
21	新見市	59,882
22	矢掛町	55,364
23	勝央町	54,131
24	里庄町	50,356
25	鏡野町	48,023
26	美咲町	46,770
27	新庄村	41,455

保険料(税)調定額(現年度分、退職)

退職被保険者数(年度平均)

国保の指標

被 保 険 者 1 人 当 たり 保 険 料 (税) 調 定 額

(6)後期分(全体) (7)後期分(一般) (8)後期分(退職)

順位	保険者名	円
1	岡 山 市	21,585
2	井 原 市	21,459
3	瀬 戸 内 市	21,175
4	浅 口 市	20,963
5	勝 央 町	20,809
6	里 庄 町	20,383
7	赤 磐 市	20,342
8	倉 敷 市	20,282
9	美 作 市	20,097
*	市町村平均	19,964
10	吉備中央町	19,950
11	玉 野 市	19,636
12	備 前 市	18,898
13	矢 掛 町	18,700
14	高 梁 市	18,594
15	津 山 市	18,471
16	笠 岡 市	18,180
17	早 島 町	18,076
18	新 見 市	17,904
19	奈 義 町	16,896
20	真 庭 市	15,878
21	久米南町	15,760
22	西粟倉村	15,347
23	美 咲 町	15,346
24	新 庄 村	14,810
25	総 社 市	14,254
26	鏡 野 町	13,445
27	和 気 町	8,872

保険料(税)調定額(現年度分、全体)

被保険者総数(年度平均)

順位	保険者名	円
1	岡 山 市	21,253
2	井 原 市	21,067
3	瀬 戸 内 市	20,920
4	勝 央 町	20,690
5	浅 口 市	20,636
6	里 庄 町	20,251
7	倉 敷 市	19,941
8	赤 磐 市	19,941
9	美 作 市	19,779
*	市町村平均	19,640
10	吉備中央町	19,370
11	玉 野 市	19,142
12	備 前 市	18,460
13	矢 掛 町	18,388
14	高 梁 市	18,179
15	津 山 市	18,152
16	早 島 町	18,116
17	笠 岡 市	17,776
18	新 見 市	17,256
19	奈 義 町	16,714
20	真 庭 市	15,594
21	久米南町	15,498
22	西粟倉村	15,251
23	新 庄 村	15,094
24	美 咲 町	14,962
25	総 社 市	13,868
26	鏡 野 町	13,266
27	和 気 町	8,594

保険料(税)調定額(現年度分、一般)

被保険者総数(年度平均)

順位	保険者名	円
1	倉 敷 市	26,040
2	岡 山 市	25,930
3	吉備中央町	25,780
4	井 原 市	24,593
5	玉 野 市	24,194
6	浅 口 市	23,943
7	赤 磐 市	23,920
*	市町村平均	23,773
8	瀬 戸 内 市	23,336
9	新 見 市	23,244
10	備 前 市	23,183
11	美 作 市	23,179
12	笠 岡 市	22,774
13	高 梁 市	22,324
14	勝 央 町	21,960
15	津 山 市	21,880
16	矢 掛 町	21,658
17	里 庄 町	21,353
18	美 咲 町	19,136
19	真 庭 市	18,260
20	奈 義 町	18,073
21	早 島 町	17,694
22	久米南町	17,419
23	総 社 市	17,224
24	西粟倉村	16,324
25	鏡 野 町	15,568
26	新 庄 村	11,364
27	和 気 町	11,220

保険料(税)調定額(現年度分、退職)

被保険者総数(年度平均)

国保の指標

被保険者1人当たり保険料(税)調定額 (9)医療分+後期分(全体) (10)医療分+後期分(一般) (11)医療分+後期分(退職)

順位	保険者名	円
1	早島町	89,922
2	瀬戸内市	88,677
3	玉野市	86,351
4	岡山市	85,341
5	赤磐市	84,493
6	井原市	83,289
7	倉敷市	82,851
8	吉備中央町	82,473
*	市町村平均	81,250
9	浅口市	79,105
10	津山市	78,174
11	奈義町	78,062
12	備前市	76,727
13	真庭市	76,690
14	笠岡市	74,605
15	西粟倉村	74,189
16	勝央町	73,633
17	高梁市	73,596
18	久米南町	73,327
19	美作市	73,152
20	和気町	71,516
21	新庄村	69,422
22	里庄町	68,586
23	総社市	68,493
24	矢掛町	67,735
25	新見市	64,179
26	鏡野町	55,159
27	美咲町	53,075

保険料(税)調定額(現年度分、全体)

被保険者総数(年度平均)

順位	保険者名	円
1	早島町	89,768
2	瀬戸内市	87,732
3	玉野市	84,177
4	岡山市	84,087
5	赤磐市	82,864
6	井原市	81,862
7	倉敷市	81,517
8	吉備中央町	80,121
*	市町村平均	79,944
9	浅口市	77,925
10	奈義町	77,241
11	津山市	76,877
12	真庭市	75,293
13	備前市	75,010
14	西粟倉村	73,587
15	勝央町	73,380
16	笠岡市	72,979
17	久米南町	72,101
18	高梁市	72,055
19	美作市	72,034
20	新庄村	70,790
21	和気町	69,203
22	里庄町	68,161
23	矢掛町	66,753
24	総社市	66,622
25	新見市	61,878
26	鏡野町	54,451
27	美咲町	51,776

保険料(税)調定額(現年度分、一般)

被保険者総数(年度平均)

順位	保険者名	円
1	玉野市	106,414
2	吉備中央町	106,088
3	倉敷市	105,392
4	岡山市	101,742
5	赤磐市	99,027
6	瀬戸内市	96,691
*	市町村平均	96,606
7	井原市	94,701
8	備前市	93,495
9	笠岡市	93,054
10	津山市	91,994
11	早島町	91,405
12	和気町	91,065
13	浅口市	89,850
14	真庭市	88,408
15	高梁市	87,448
16	美作市	83,984
17	奈義町	83,393
18	新見市	83,126
19	総社市	82,892
20	久米南町	81,108
21	西粟倉村	80,297
22	矢掛町	77,022
23	勝央町	76,091
24	里庄町	71,709
25	美咲町	65,906
26	鏡野町	63,591
27	新庄村	52,818

保険料(税)調定額(現年度分、退職)

被保険者総数(年度平均)

被保険者1人当たり保険料(税)調定額
(12)介護分(全体)

順位	保険者名	円
1	早 島 町	22,968
2	岡 山 市	22,559
3	吉 備 中 央 町	21,575
4	備 前 市	21,554
5	里 庄 町	21,400
6	新 見 市	21,170
*	市 町 村 平 均	20,266
7	勝 央 町	20,222
8	瀬 戸 内 市	19,907
9	美 作 市	19,665
10	倉 敷 市	19,637
11	高 梁 市	19,393
12	井 原 市	19,381
13	津 山 市	18,902
14	浅 口 市	18,726
15	玉 野 市	18,701
16	真 庭 市	18,431
17	赤 磐 市	18,262
18	美 咲 町	17,971
19	矢 掛 町	17,821
20	笠 岡 市	17,513
21	和 気 町	17,148
22	総 社 市	15,573
23	奈 義 町	14,990
24	久 米 南 町	14,712
25	西 粟 倉 村	14,364
26	鏡 野 町	12,810
27	新 庄 村	10,917

保険料(税)調定額(現年度分、全体)

介護第2号被保険者数(年度平均)

国保の指標

保 険 料 (税) 収 納 率 (現 年 度 分)

(13)全体

順位	保険者名	%
1	新 庄 村	99.52
2	里 庄 町	95.80
3	勝 央 町	95.00
4	矢 掛 町	94.90
5	奈 義 町	94.73
6	吉備中央町	94.51
7	浅 口 市	94.45
8	新 見 市	94.07
9	高 梁 市	94.06
10	久米南町	93.72
11	真 庭 市	93.49
12	和 気 町	93.42
13	瀬戸内市	93.27
14	井 原 市	93.07
15	美 咲 町	92.94
16	笠 岡 市	92.59
17	美 作 市	92.35
18	鏡 野 町	91.91
19	玉 野 市	91.90
20	総 社 市	91.87
21	早 島 町	91.32
22	備 前 市	91.18
23	西 粟 倉 村	90.70
24	倉 敷 市	90.57
25	赤 磐 市	90.46
*	市町村平均	90.10
26	津 山 市	89.89
27	岡 山 市	87.44

保険料(税)収納額(現年度分、全体)

保険料(税)調定額一居所不明者分調定額

(14)一般

順位	保険者名	%
1	新 庄 村	99.49
2	里 庄 町	95.68
3	勝 央 町	94.55
4	矢 掛 町	94.49
5	吉備中央町	94.23
6	奈 義 町	94.05
7	浅 口 市	93.99
8	久米南町	93.80
9	高 梁 市	93.56
10	新 見 市	93.16
11	和 気 町	92.96
12	真 庭 市	92.91
13	瀬戸内市	92.65
14	美 咲 町	92.45
15	井 原 市	92.40
16	笠 岡 市	92.07
17	美 作 市	91.95
18	鏡 野 町	91.45
19	玉 野 市	91.14
20	総 社 市	91.05
21	早 島 町	90.60
22	備 前 市	90.50
23	赤 磐 市	90.10
24	倉 敷 市	89.97
25	西 粟 倉 村	89.73
*	市町村平均	89.36
26	津 山 市	89.02
27	岡 山 市	86.57

保険料(税)収納額(現年度分、一般)

保険料(税)調定額一居所不明者分調定額

(15)退職

順位	保険者名	%
1	新 庄 村	100.00
2	西 粟 倉 村	99.07
3	新 見 市	98.89
4	勝 央 町	98.66
5	奈 義 町	98.44
6	矢 掛 町	97.90
7	浅 口 市	97.67
8	倉 敷 市	97.57
9	瀬戸内市	97.50
10	早 島 町	97.37
11	高 梁 市	97.32
12	井 原 市	97.23
13	真 庭 市	97.18
14	玉 野 市	96.90
15	津 山 市	96.78
16	笠 岡 市	96.71
*	市町村平均	96.49
17	里 庄 町	96.46
18	吉備中央町	96.42
19	総 社 市	96.34
20	鏡 野 町	96.20
21	美 咲 町	96.16
22	和 気 町	96.00
23	備 前 市	95.83
24	岡 山 市	95.69
25	美 作 市	95.29
26	久米南町	93.34
27	赤 磐 市	92.80

保険料(税)収納額(現年度分、退職)

保険料(税)調定額一居所不明者分調定額

国保の指標

被 保 険 者 1 人 当 た り 医 療 費

(16)全体 (17)一般 (18)退職

順位	保険者名	円
1	美 咲 町	407,839
2	新 見 市	405,621
3	高 梁 市	402,370
4	吉備中央町	396,462
5	矢 掛 町	392,486
6	鏡 野 町	390,926
7	備 前 市	389,910
8	玉 野 市	383,652
9	美 作 市	380,178
10	井 原 市	376,334
11	早 島 町	375,708
12	久米南町	373,111
13	浅 口 市	372,533
14	笠 岡 市	372,050
15	津 山 市	371,923
16	西粟倉村	368,410
17	勝 央 町	364,959
18	奈 義 町	362,414
19	新 庄 村	358,735
*	市町村平均	355,102
20	赤 磐 市	354,350
21	真 庭 市	354,302
22	和 気 町	350,849
23	瀬戸内市	348,062
24	岡 山 市	344,491
25	倉 敷 市	343,504
26	里 庄 町	336,102
27	総 社 市	333,944

医療給付費用額(全体)

被保険者総数(年度平均)

順位	保険者名	円
1	美 咲 町	414,808
2	高 梁 市	407,856
3	吉備中央町	404,274
4	新 見 市	399,884
5	矢 掛 町	390,910
6	鏡 野 町	385,652
7	備 前 市	383,410
8	玉 野 市	382,995
9	早 島 町	380,836
10	美 作 市	377,947
11	井 原 市	377,178
12	久米南町	376,133
13	浅 口 市	371,977
14	笠 岡 市	370,053
15	津 山 市	369,033
16	西粟倉村	360,754
17	勝 央 町	359,792
18	奈 義 町	358,447
*	市町村平均	351,075
19	真 庭 市	350,926
20	赤 磐 市	350,831
21	和 気 町	347,044
22	新 庄 村	343,761
23	瀬戸内市	343,040
24	岡 山 市	340,115
25	倉 敷 市	337,770
26	総 社 市	330,011
27	里 庄 町	328,253

医療給付費用額(一般)

一般被保険者数(年度平均)

順位	保険者名	円
1	新 庄 村	540,469
2	鏡 野 町	453,684
3	備 前 市	453,403
4	新 見 市	452,867
5	西粟倉村	445,995
6	倉 敷 市	440,385
7	勝 央 町	414,992
8	矢 掛 町	407,397
9	津 山 市	402,736
*	市町村平均	402,453
10	美 作 市	401,796
11	岡 山 市	401,720
12	笠 岡 市	394,703
13	里 庄 町	393,839
14	瀬戸内市	390,658
15	玉 野 市	389,719
16	奈 義 町	388,183
17	赤 磐 市	385,735
18	和 気 町	383,012
19	真 庭 市	382,609
20	浅 口 市	377,596
21	井 原 市	369,583
22	総 社 市	364,209
23	久米南町	353,942
24	高 梁 市	353,064
25	美 咲 町	338,988
26	早 島 町	326,276
27	吉備中央町	318,027

医療給付費用額(退職)

退職被保険者数(年度平均)