

## 平成 3 1 年度国民健康保険事業費納付金等の決定について

国民健康保険法等に基づき、国民健康保険事業を実施するに当たり市町村が納付する平成 3 1 年度国民健康保険事業費納付金（以下「納付金」という。）を決定するとともに、市町村が保険料率を設定する際の参考となる標準保険料率の算定を行った。

### 1 納付金

(1) 納付金総額 53,208,923,711円 対前年度比 2,899,716,613円増  
一人当たり納付金額 137,632円 対前年度比 13,733円増

(2) 市町村別の納付金額  
3 ページのとおり

- ・平成 3 0 年度と比べての主な増要因は、一人当たり保険給付費の自然増や前期高齢者交付金の精算による返還の増などによるものである。
- ・なお、市町村は、市町村に交付される特別調整交付金等の公費等と保険料をもとに県に納付金を支払うこととなる。

### 2 標準保険料率

(1) 市町村の標準保険料率

①全市町村同一の算定方式（3 方式）や配分割合（所得割、均等割（被保険者割）、平等割（世帯割））により算定した参考料率 [市町村標準保険料率]  
4 ページのとおり

②各市町村が任意に選択した算定方式（2 方式、3 方式又は 4 方式）や配分割合（所得割、資産割、均等割、平等割）により算定した参考料率 [市町村算定基準による標準的な保険料率]  
5 ページのとおり

(2) 都道府県標準保険料率

国から指定された算定方式（2 方式）や配分割合（所得割、均等割）により算定した参考料率

医療給付費分：所得割率 8.41%、均等割額 48,617円

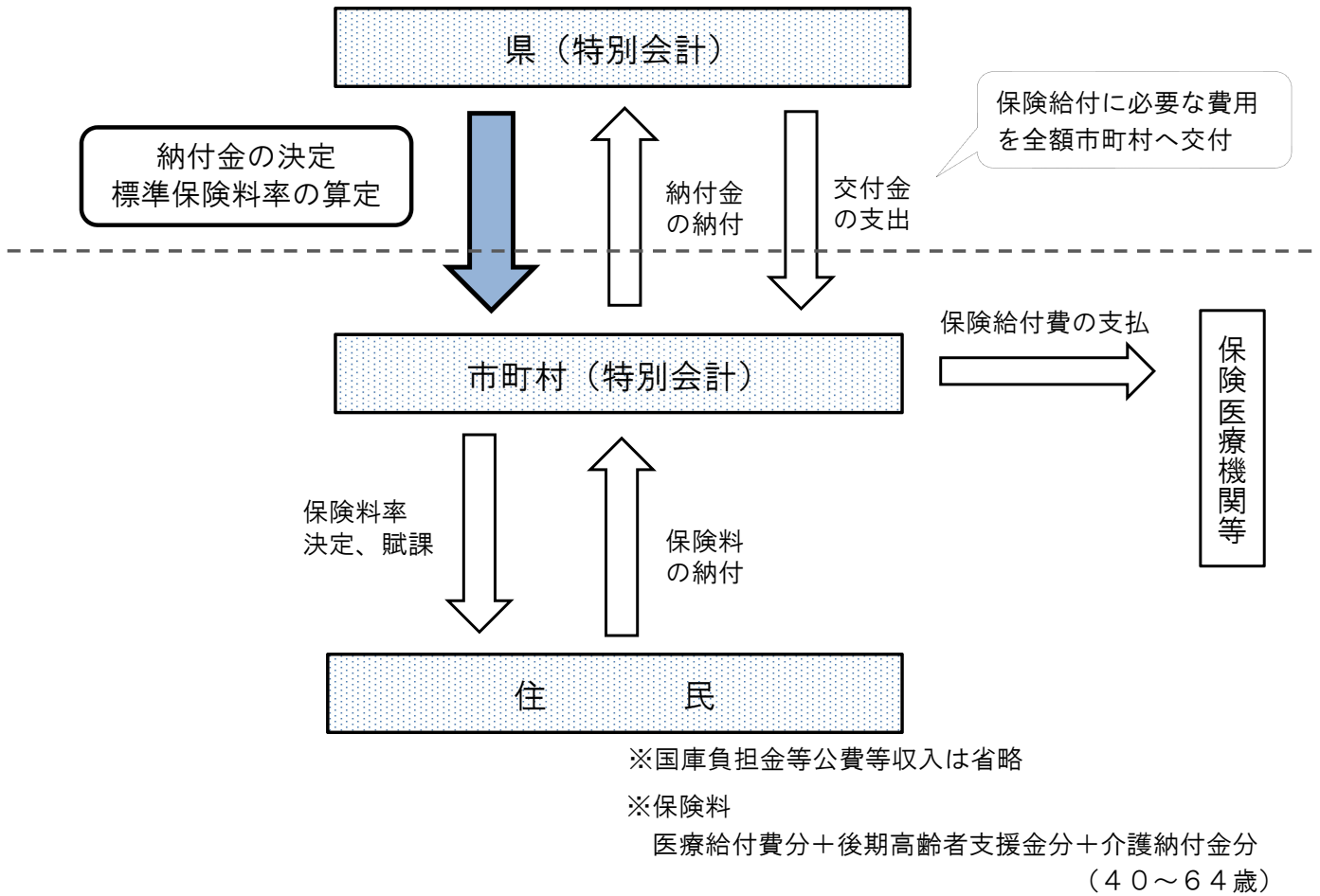
後期高齢者支援金分：所得割率 2.55%、均等割額 14,624円

介護納付金分：所得割率 2.25%、均等割額 16,708円

### 3 その他

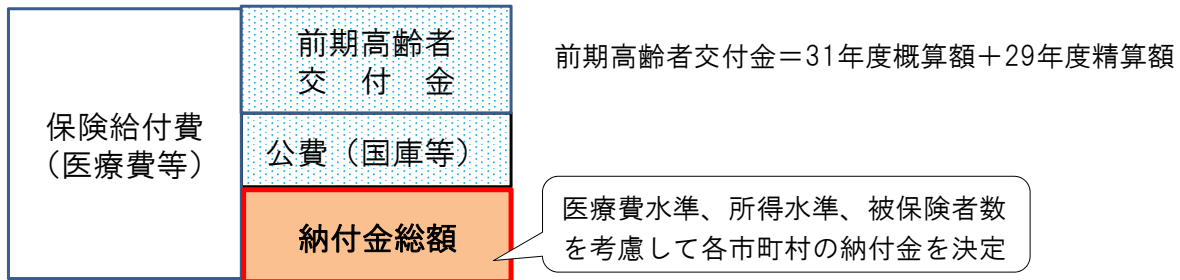
今後、市町村は、これらの料率を参考にして、平成 3 1 年度の保険料率を検討することとなる。

# 国保財政の仕組み

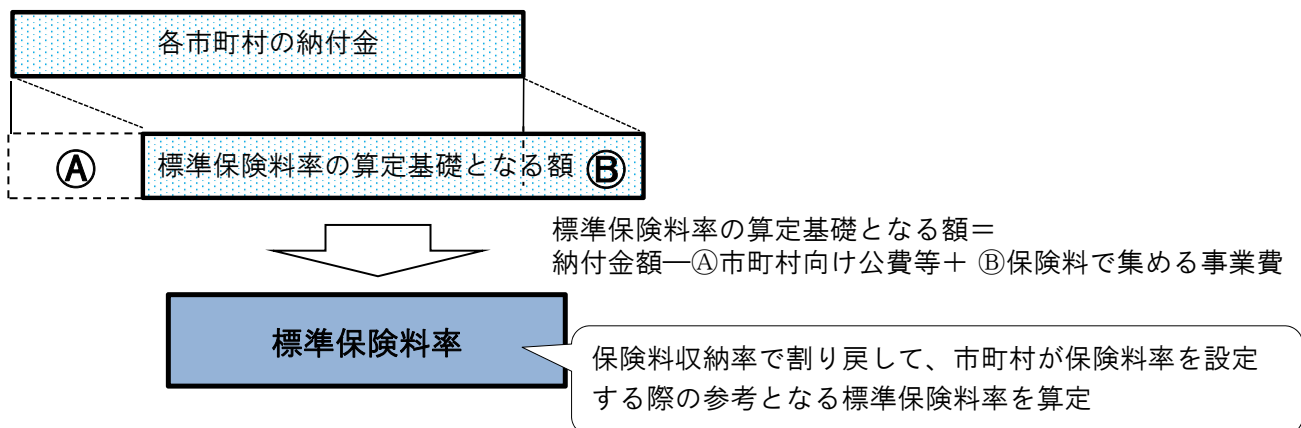


## 納付金の決定と標準保険料率の算定の流れ（医療給付費分）

### 1 納付金の決定



### 2 標準保険料率の算定



平成31年度 国民健康保険事業費納付金額

市町村名	H31納付金額 (円)	H30納付金額 (円)	差 (円)
岡山市	20,380,733,993	19,246,000,864	1,134,733,129
倉敷市	13,048,339,334	12,683,595,338	364,743,996
津山市	2,602,452,333	2,314,935,944	287,516,389
玉野市	1,772,484,859	1,696,850,900	75,633,959
笠岡市	1,405,116,291	1,298,484,240	106,632,051
井原市	1,080,043,607	989,320,876	90,722,731
備前市	1,011,094,493	948,882,784	62,211,709
総社市	1,833,167,906	1,702,681,384	130,486,522
高梁市	845,843,445	811,148,057	34,695,388
新見市	828,257,532	793,415,748	34,841,784
和気町	409,760,911	386,918,706	22,842,205
早島町	334,088,461	360,750,115	△ 26,661,654
里庄町	244,741,517	235,175,166	9,566,351
矢掛町	376,017,244	331,702,887	44,314,357
新庄村	24,637,993	22,771,689	1,866,304
勝央町	257,890,923	230,557,851	27,333,072
奈義町	172,898,690	152,100,699	20,797,991
美作市	742,350,574	696,695,100	45,655,474
西粟倉村	41,783,071	39,506,690	2,276,381
久米南町	134,294,259	125,262,580	9,031,679
吉備中央町	330,129,091	285,407,771	44,721,320
瀬戸内市	1,165,081,939	1,047,636,727	117,445,212
赤磐市	1,201,014,300	1,142,758,248	58,256,052
真庭市	1,220,156,481	1,165,050,190	55,106,291
鏡野町	342,013,879	314,404,830	27,609,049
美咲町	408,929,413	367,735,529	41,193,884
浅口市	995,601,172	919,456,185	76,144,987
県計	53,208,923,711	50,309,207,098	2,899,716,613

## 平成31年度 市町村標準保険料（税）率算定結果

○全市町村同一の算定方式（3方式）や配分割合（所得割、均等割（被保険者割）、平等割（世帯割））により算定した参考料率

市町村名	医療給付費分				後期高齢者支援金分				介護納付金分			
	所得割 (%)	資産割 (%)	均等割 (円)	平等割 (円)	所得割 (%)	資産割 (%)	均等割 (円)	平等割 (円)	所得割 (%)	資産割 (%)	均等割 (円)	平等割 (円)
岡山市	8.98	—	36,193	25,227	2.65	—	10,634	7,412	2.41	—	12,441	5,760
倉敷市	8.45	—	34,046	23,730	2.50	—	10,008	6,976	2.24	—	11,573	5,358
津山市	9.16	—	36,919	25,733	2.50	—	10,008	6,976	2.18	—	11,237	5,203
玉野市	7.48	—	30,146	21,012	2.47	—	9,895	6,897	2.08	—	10,757	4,980
笠岡市	8.14	—	32,783	22,850	2.43	—	9,724	6,778	2.15	—	11,105	5,141
井原市	8.51	—	34,285	23,897	2.46	—	9,883	6,888	2.09	—	10,818	5,008
備前市	8.20	—	33,033	23,024	2.35	—	9,421	6,566	2.07	—	10,705	4,956
総社市	7.88	—	31,755	22,133	2.53	—	10,133	7,062	2.14	—	11,029	5,106
高梁市	8.14	—	32,811	22,869	2.40	—	9,627	6,710	1.93	—	9,959	4,611
新見市	8.77	—	35,330	24,625	2.53	—	10,159	7,081	2.10	—	10,831	5,014
和気町	7.69	—	30,973	21,588	2.74	—	10,975	7,649	2.09	—	10,821	5,010
早島町	8.18	—	32,957	22,972	2.50	—	10,024	6,987	2.24	—	11,563	5,354
里庄町	6.24	—	25,141	17,523	2.40	—	9,622	6,707	2.09	—	10,797	4,999
矢掛町	6.47	—	26,072	18,172	2.46	—	9,851	6,866	2.24	—	11,562	5,353
新庄村	6.28	—	25,308	17,640	2.49	—	9,985	6,960	2.47	—	12,752	5,904
勝央町	7.27	—	29,299	20,421	2.38	—	9,528	6,641	1.95	—	10,074	4,664
奈義町	8.62	—	34,706	24,191	2.45	—	9,820	6,845	1.91	—	9,877	4,573
美作市	7.37	—	29,693	20,696	2.57	—	10,285	7,169	2.00	—	10,341	4,787
西粟倉村	1.53	—	6,171	4,301	2.76	—	11,080	7,723	2.04	—	10,546	4,882
久米南町	7.08	—	28,502	19,866	2.62	—	10,488	7,310	1.95	—	10,078	4,666
吉備中央町	6.73	—	27,123	18,905	2.55	—	10,241	7,138	2.34	—	12,096	5,600
瀬戸内市	7.99	—	32,181	22,430	2.58	—	10,333	7,202	2.56	—	13,229	6,125
赤磐市	7.67	—	30,910	21,544	2.56	—	10,274	7,161	2.15	—	11,085	5,132
真庭市	7.24	—	29,156	20,322	2.54	—	10,196	7,107	2.09	—	10,781	4,991
鏡野町	7.41	—	29,831	20,793	2.35	—	9,434	6,576	1.93	—	9,967	4,615
美咲町	8.27	—	33,331	23,232	2.52	—	10,117	7,052	1.94	—	10,044	4,650
浅口市	7.52	—	30,305	21,123	2.45	—	9,828	6,851	2.08	—	10,758	4,981

## 平成31年度 市町村算定基準による標準的な保険料（税）率算定結果

○各市町村が任意に選択した算定方式（2方式、3方式又は4方式）や配分割合（所得割、資産割、均等割、平等割）により算定した参考料率

市町村名	医療給付費分				後期高齢者支援金分				介護納付金分			
	所得割 (%)	資産割 (%)	均等割 (円)	平等割 (円)	所得割 (%)	資産割 (%)	均等割 (円)	平等割 (円)	所得割 (%)	資産割 (%)	均等割 (円)	平等割 (円)
岡山市	9.79	—	31,806	24,912	3.01	—	9,032	6,930	2.70	—	10,349	5,405
倉敷市	9.09	—	30,243	23,793	2.78	—	8,971	6,293	2.52	—	9,746	5,010
津山市	10.52	—	32,072	24,613	3.01	—	8,407	6,123	2.77	—	8,665	4,556
玉野市	8.15	—	22,772	26,403	2.67	—	7,491	8,752	2.25	—	8,057	5,817
笠岡市	10.03	—	25,353	18,588	2.83	—	8,088	6,096	2.43	—	9,360	4,429
井原市	9.47	—	31,584	20,881	2.71	—	8,381	7,208	2.29	—	8,534	5,697
備前市	8.94	—	29,952	21,326	2.50	—	8,619	6,194	2.09	—	9,734	4,567
総社市	9.54	—	24,895	20,054	3.08	—	8,013	6,248	2.41	—	13,649	—
高梁市	9.40	—	27,573	21,783	2.75	—	8,175	6,390	1.86	—	9,714	4,327
新見市	9.33	—	33,666	19,532	3.01	—	8,158	5,633	2.17	—	9,503	4,224
和気町	8.70	—	27,499	20,630	2.74	—	10,030	7,314	2.33	—	9,788	5,032
早島町	9.40	—	24,764	26,142	2.82	—	7,806	7,322	2.75	—	7,098	5,802
里庄町	6.68	—	21,697	17,226	2.21	—	10,024	6,587	2.26	—	9,580	5,558
矢掛町	7.68	—	21,857	16,686	3.09	—	7,697	6,251	2.67	—	9,500	5,436
新庄村	5.59	37.62	18,853	17,327	2.14	15.10	8,249	5,616	1.40	12.64	14,132	7,313
勝央町	8.62	—	24,060	18,680	2.97	—	7,439	5,794	2.44	—	7,618	3,709
奈義町	9.69	—	30,543	22,812	2.95	—	7,826	6,125	1.96	—	8,469	4,629
美作市	7.90	24.37	22,312	19,019	2.83	8.83	7,753	6,075	2.18	8.80	8,120	4,097
西粟倉村	1.64	—	5,082	4,142	3.10	—	8,998	7,028	2.10	—	9,572	3,724
久米南町	7.45	—	26,417	18,249	2.76	—	9,750	6,752	2.17	—	8,613	5,204
吉備中央町	6.63	33.97	22,430	15,846	2.24	26.85	7,445	5,295	2.14	15.47	10,157	4,866
瀬戸内市	8.82	—	27,800	23,140	2.92	—	8,864	6,829	2.70	—	11,324	6,480
赤磐市	8.78	—	24,575	22,177	2.93	—	8,655	6,498	2.01	—	9,765	6,247
真庭市	7.25	16.50	25,949	19,228	2.48	5.23	9,212	6,951	1.91	4.59	9,951	4,797
鏡野町	8.64	—	23,434	17,561	2.80	—	7,490	5,277	2.08	—	8,546	3,989
美咲町	9.47	—	29,168	21,755	3.04	—	8,505	5,942	2.42	—	8,016	3,919
浅口市	7.78	—	28,171	21,382	2.62	—	9,012	6,680	2.26	—	8,978	5,131

## 現行（平成30年度）の保険料（税）率の状況

市町村名	医療給付費分				後期高齢者支援金分				介護納付金分			
	所得割 (%)	資産割 (%)	均等割 (円)	平等割 (円)	所得割 (%)	資産割 (%)	均等割 (円)	平等割 (円)	所得割 (%)	資産割 (%)	均等割 (円)	平等割 (円)
岡山市	7.55	-	26,880	21,120	2.60	-	8,880	6,960	2.20	-	9,360	5,280
倉敷市	7.20	-	26,040	21,240	2.60	-	9,240	6,720	2.20	-	9,240	5,280
津山市	8.70	-	27,460	21,160	2.80	-	8,240	6,020	2.40	-	7,880	4,190
玉野市	7.20	-	20,300	24,000	2.40	-	6,800	8,100	2.00	-	7,000	5,600
笠岡市	8.80	-	22,800	16,700	2.60	-	7,700	5,800	2.10	-	8,500	4,300
井原市	7.60	-	30,300	21,300	2.30	-	9,200	6,500	2.00	-	10,200	4,800
備前市	8.40	-	28,000	19,900	2.50	-	8,500	6,100	1.90	-	8,400	4,200
総社市	8.30	-	23,600	19,100	2.90	-	8,300	6,500	2.20	-	13,700	-
高梁市	9.50	-	28,400	22,900	3.10	-	9,400	7,500	2.20	-	10,500	5,300
新見市	7.40	-	26,000	16,000	2.60	-	7,000	5,000	2.20	-	9,100	4,600
和気町	8.80	-	27,200	20,800	1.20	-	3,900	2,900	2.00	-	8,200	4,600
早島町	9.30	-	29,000	29,000	2.80	-	9,000	8,000	2.40	-	8,000	7,000
里庄町	7.40	-	23,000	19,000	2.20	-	9,500	6,500	2.10	-	9,500	6,000
矢掛町	6.60	-	20,600	16,000	2.70	-	7,500	6,200	1.90	-	7,500	4,500
新庄村	7.50	36.00	20,000	18,000	2.00	10.00	6,000	4,000	0.80	5.00	6,000	3,500
勝央町	8.02	-	21,800	17,800	2.91	-	6,800	5,600	2.45	-	6,700	3,500
奈義町	8.00	-	28,000	21,000	2.40	-	7,000	5,500	1.60	-	6,500	4,000
美作市	7.40	21.70	20,400	17,000	2.90	8.60	7,800	6,000	2.10	7.70	7,600	4,000
西粟倉村	7.00	-	20,000	17,000	3.00	-	9,000	7,000	1.60	-	7,000	3,000
久米南町	7.30	-	22,000	15,000	2.60	-	8,500	5,900	2.10	-	7,500	3,700
吉備中央町	5.50	29.60	19,600	13,300	2.30	12.30	8,200	5,600	1.70	13.20	8,300	4,200
瀬戸内市	7.60	-	23,500	20,500	2.50	-	8,400	6,600	2.00	-	9,000	6,000
赤磐市	8.10	-	23,000	21,000	2.60	-	7,900	6,000	1.70	-	7,800	5,500
真庭市	7.10	16.60	27,000	20,400	2.00	4.30	7,800	6,000	1.80	4.50	9,400	5,200
鏡野町	7.70	-	20,400	15,500	2.90	-	7,700	5,500	1.90	-	7,400	3,800
美咲町	8.50	-	28,000	21,000	2.50	-	7,400	5,200	2.60	-	9,700	5,300
浅口市	7.10	-	25,600	19,800	2.60	-	9,000	6,800	2.20	-	8,400	5,200