



2019年09月

## ■性感染症(STD)

- ①性器クラミジア感染症は、20人(男性2人、女性18人)の報告がありました。
- ②性器ヘルペスウイルス感染症は、5人(男性0人、女性5人)の報告がありました。
- ③尖圭コンジローマは、4人(男性3人、女性1人)の報告がありました。
- ④淋菌感染症は、8人(男性4人、女性4人)の報告がありました。

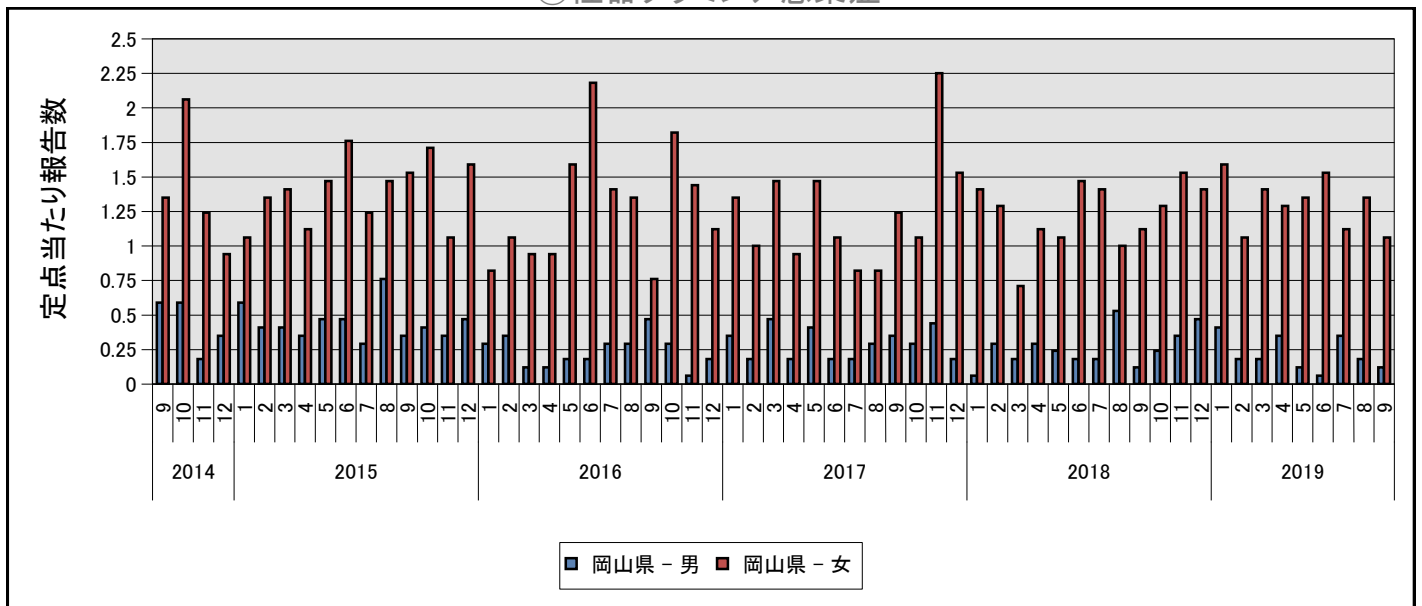
## ■その他の感染症:

- ⑤メチシリン耐性黄色ブドウ球菌感染症は、3人(男性3人、女性0人)の報告がありました。
- ⑥ペニシリン耐性肺炎球菌感染症は、0人(男性0人、女性0人)の報告がありました。
- ⑦薬剤耐性緑膿菌感染症は、0人(男性0人、女性0人)の報告がありました。

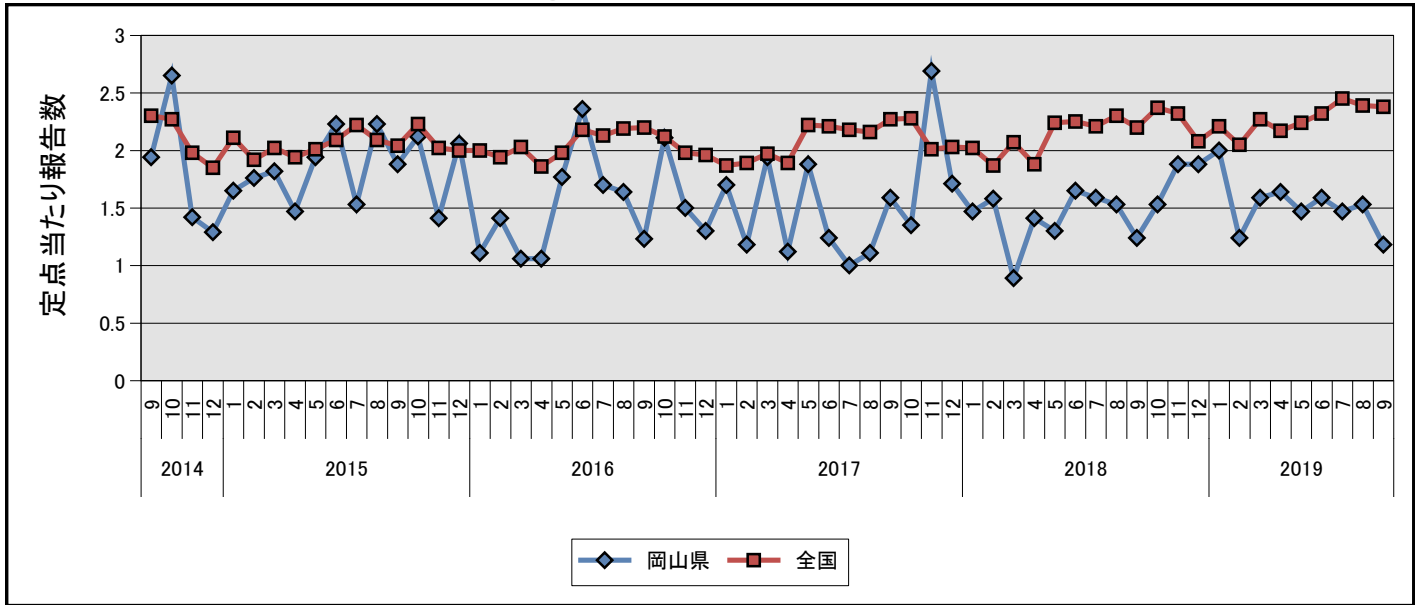
## ■定点把握対象疾患(月単位)

疾病名	全 国		岡 山 県	
	報告数	定点あたり	報告数	定点あたり
①性器クラミジア感染症	2343	2.39	20	1.18
②性器ヘルペスウイルス感染症	853	0.87	5	0.29
③尖圭コンジローマ	538	0.55	4	0.24
④淋菌感染症	702	0.71	8	0.47
⑤メチシリン耐性黄色ブドウ球菌感染症	1361	2.85	3	0.60
⑥ペニシリン耐性肺炎球菌感染症	127	0.27	-	-
⑦薬剤耐性緑膿菌感染症	7	0.01	-	-

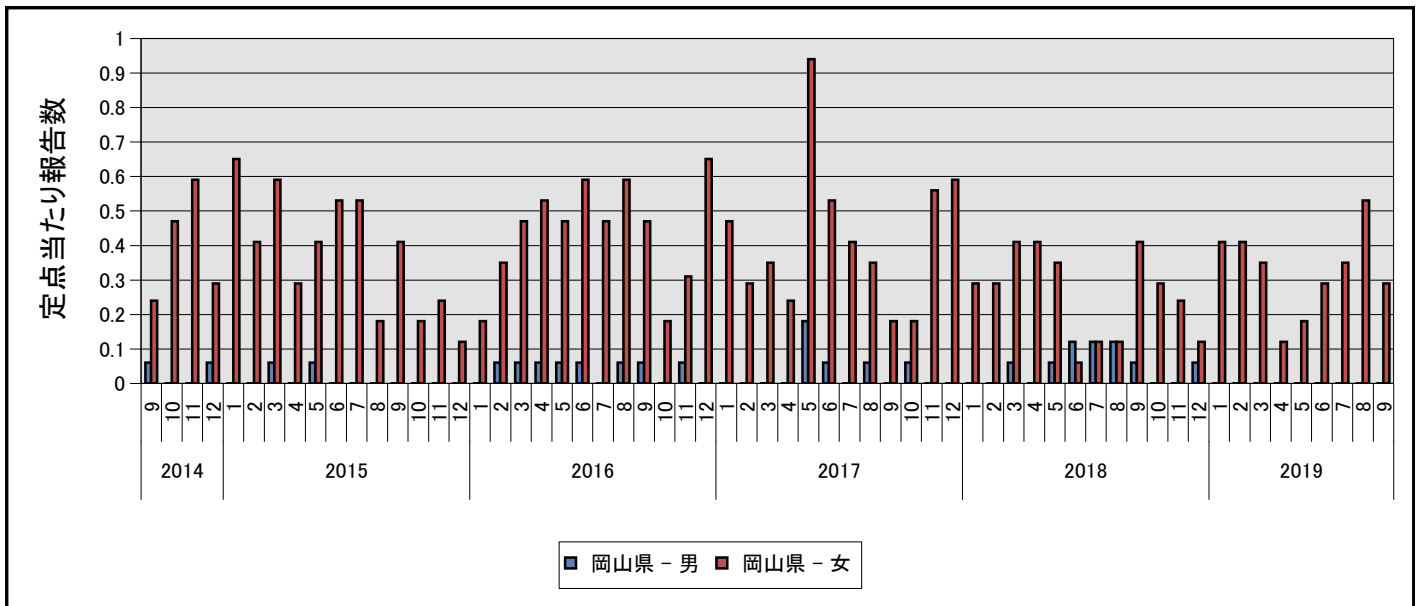
### ①性器クラミジア感染症



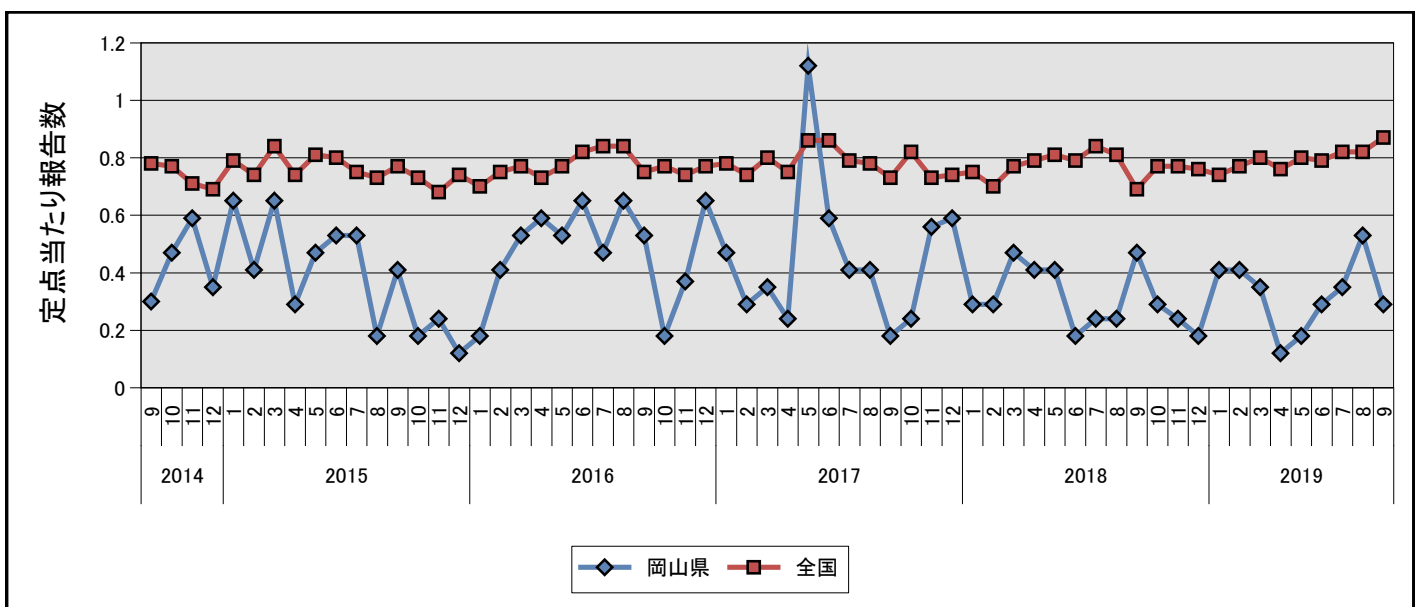
### ①性器クラミジア感染症



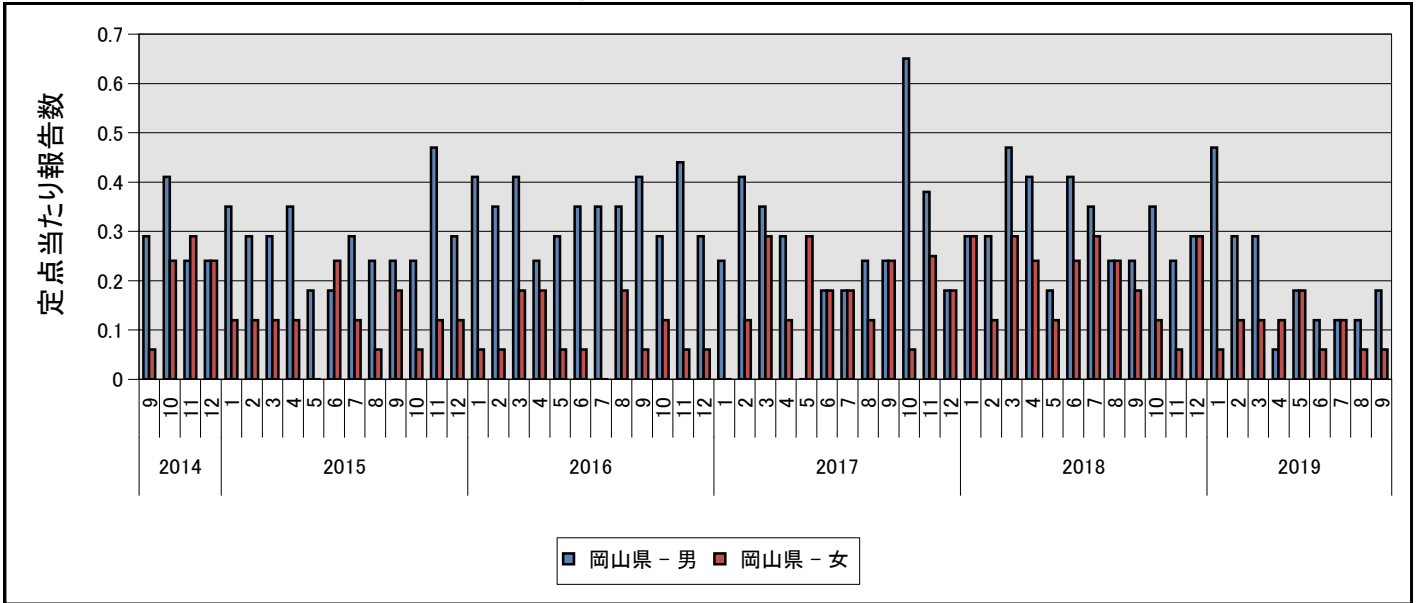
### ②性器ヘルペスウイルス感染症



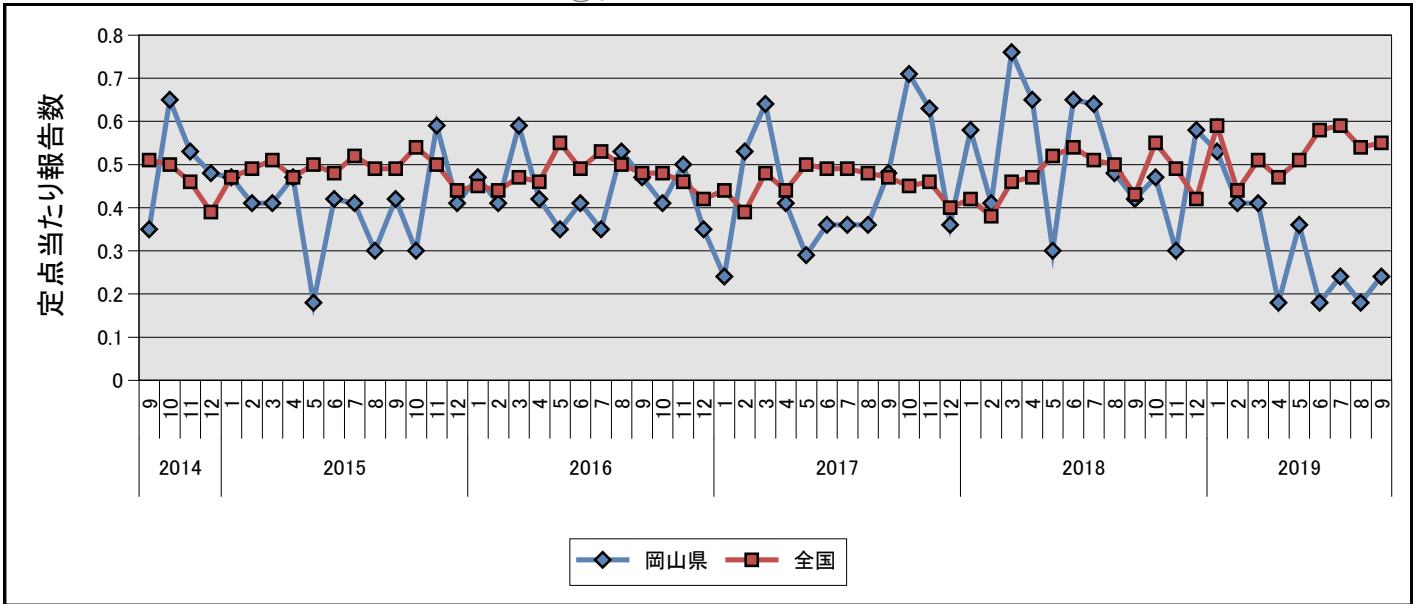
### ②性器ヘルペスウイルス感染症



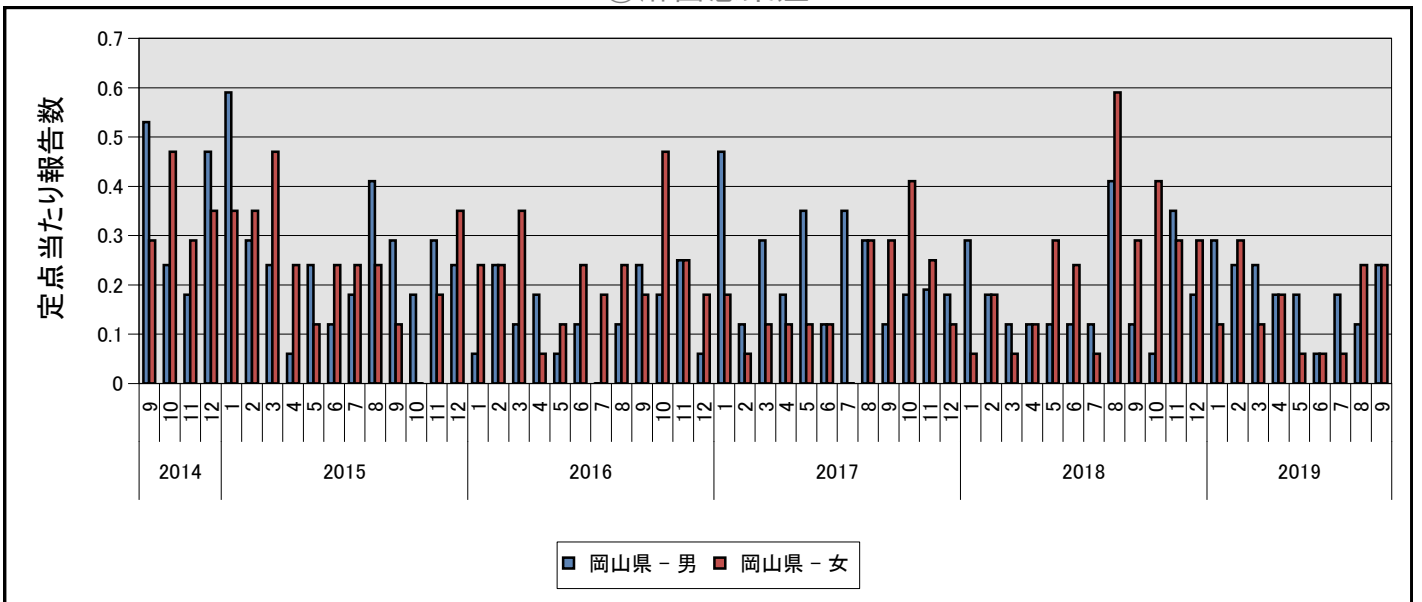
### ③尖圭コンジローマ



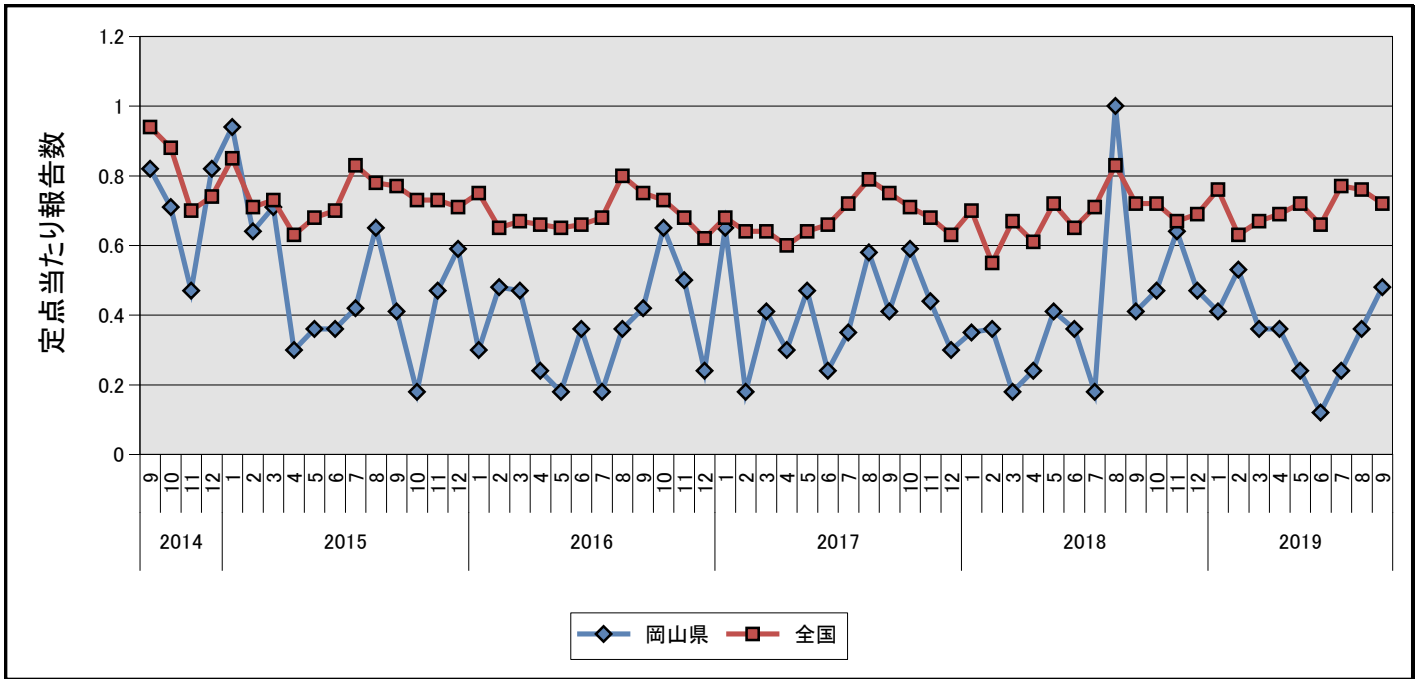
### ③尖圭コンジローマ



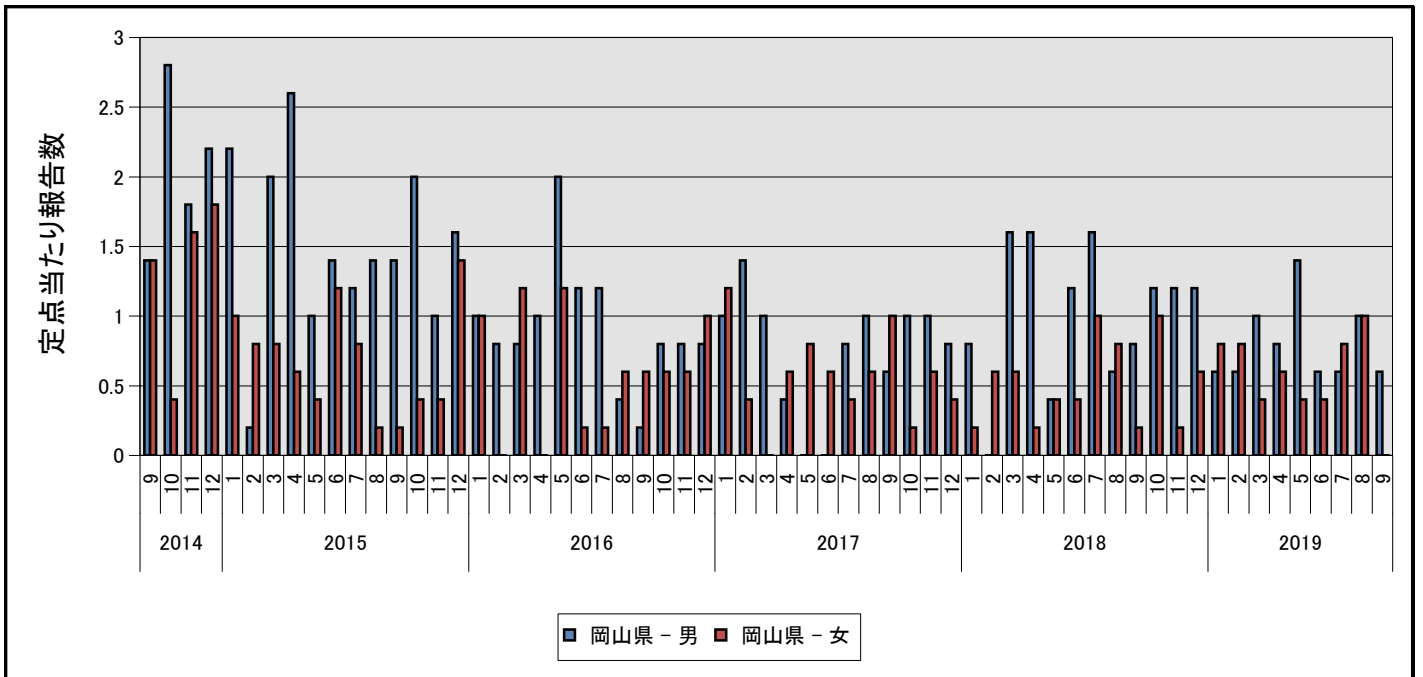
### ④淋菌感染症



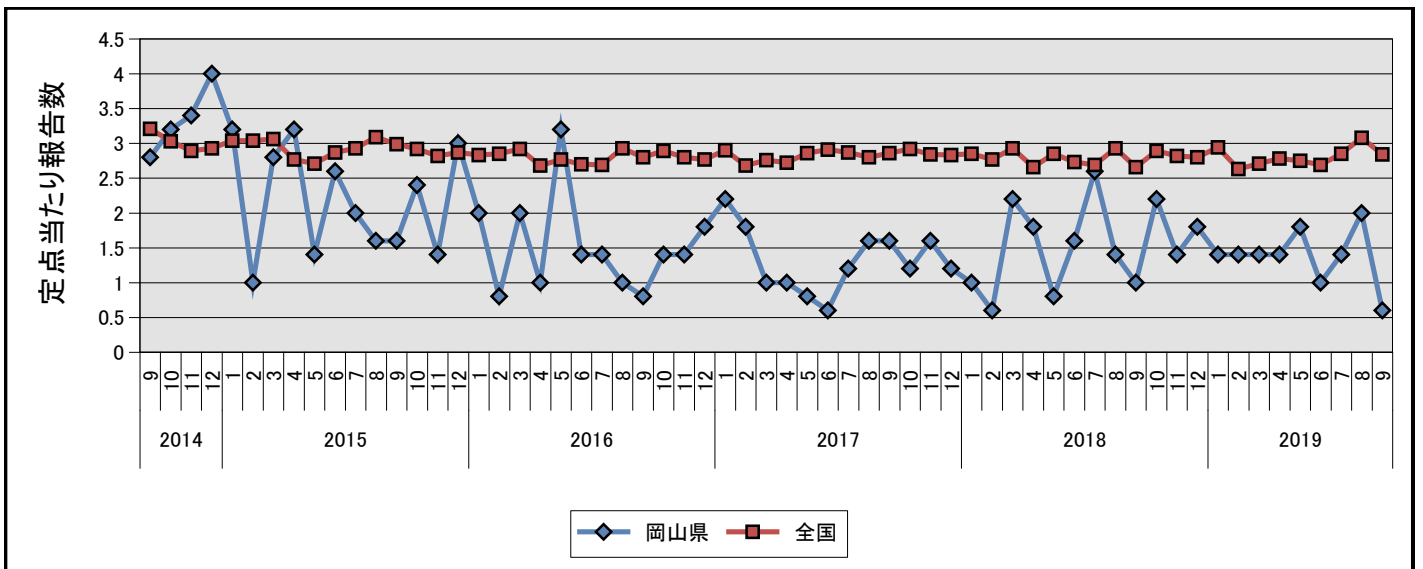
#### ④淋菌感染症



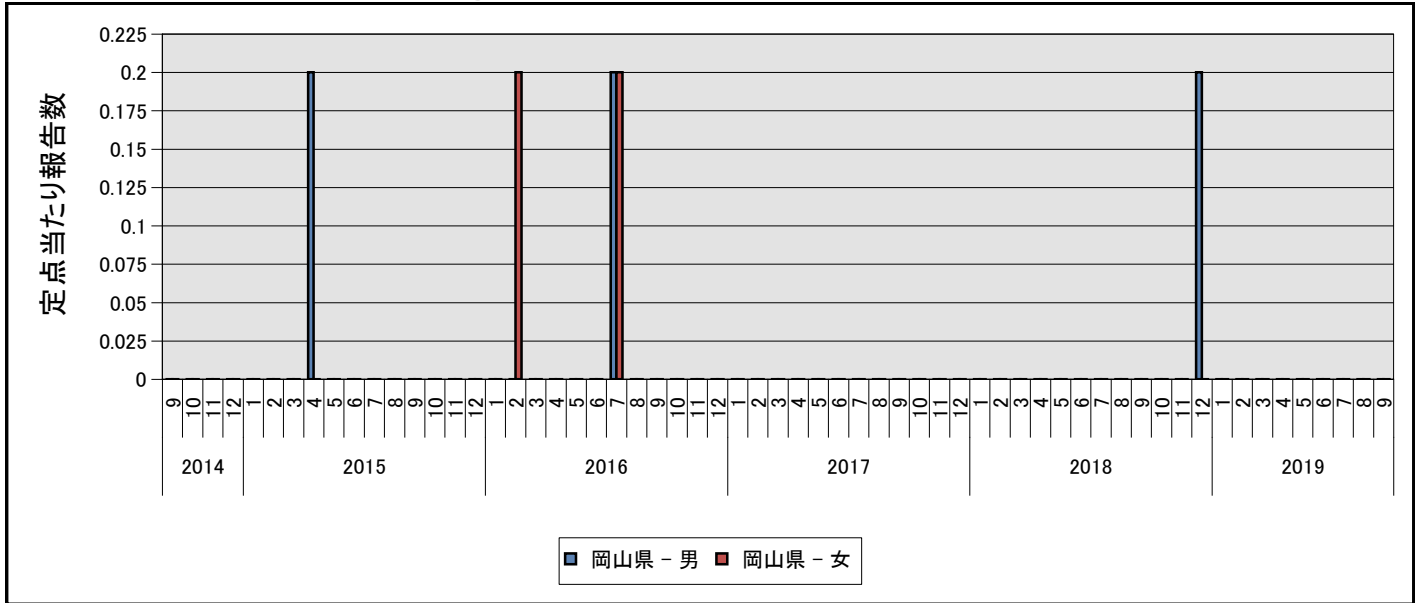
#### ⑤メチシリン耐性黄色ブドウ球菌感染症



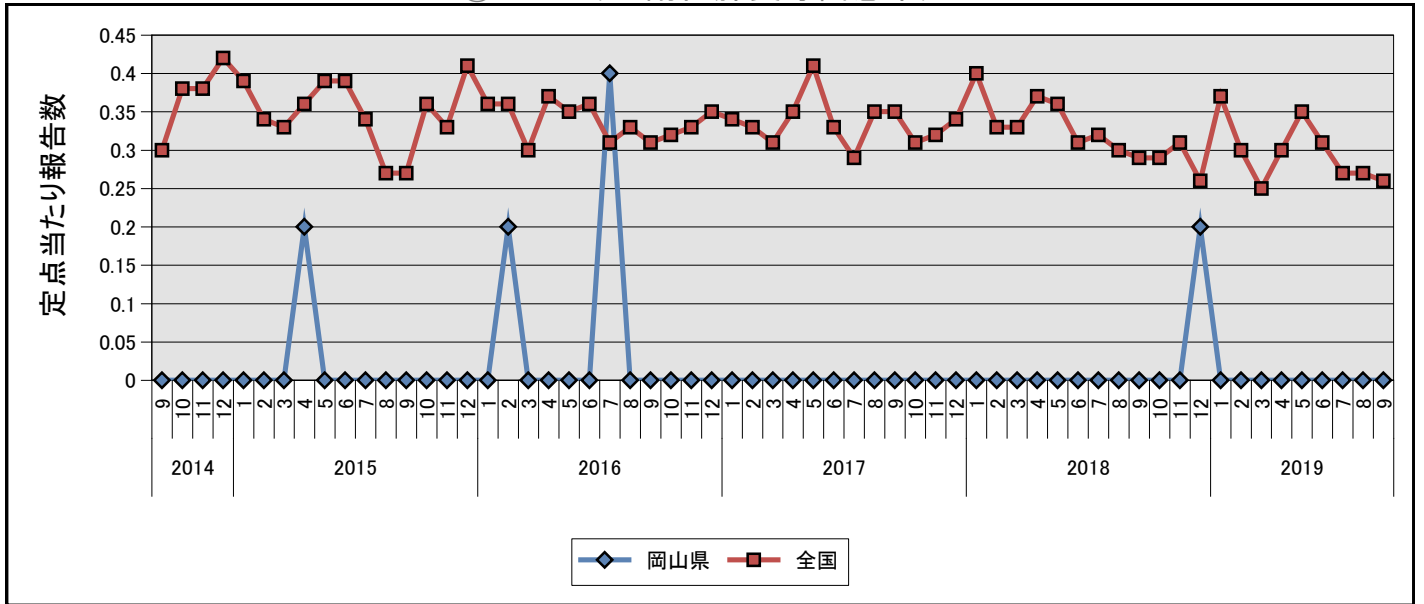
#### ⑤メチシリン耐性黄色ブドウ球菌感染症



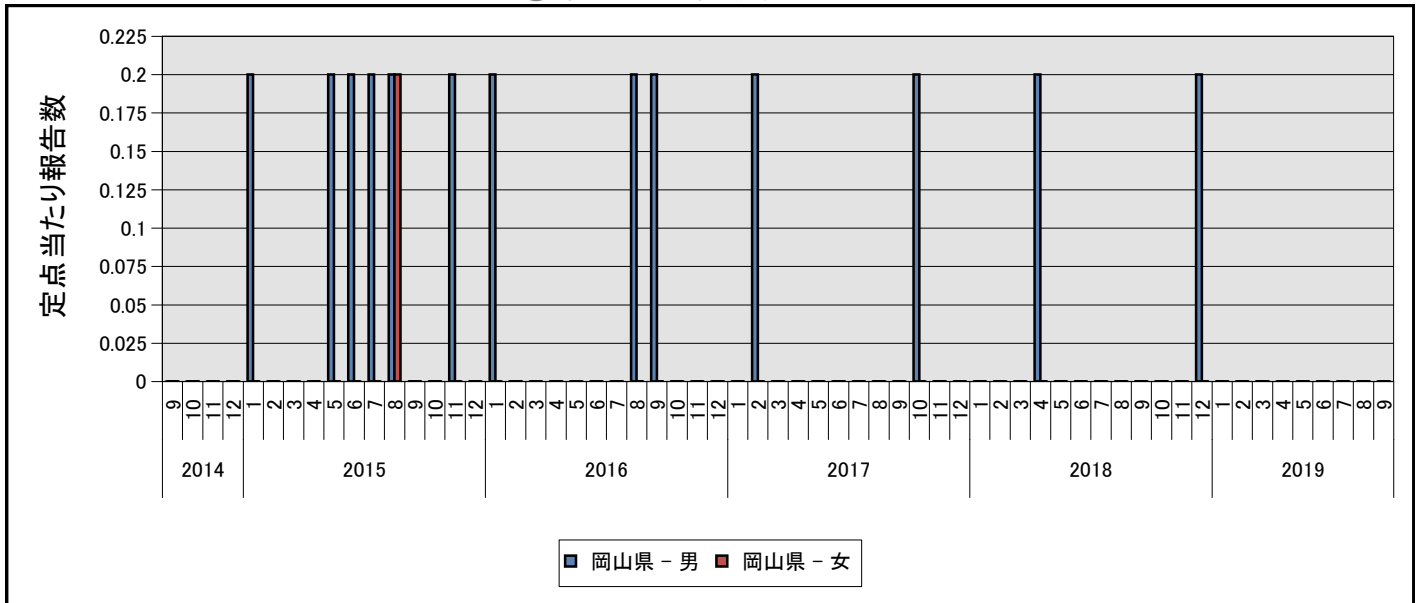
### ⑥ペニシリン耐性肺炎球菌感染症



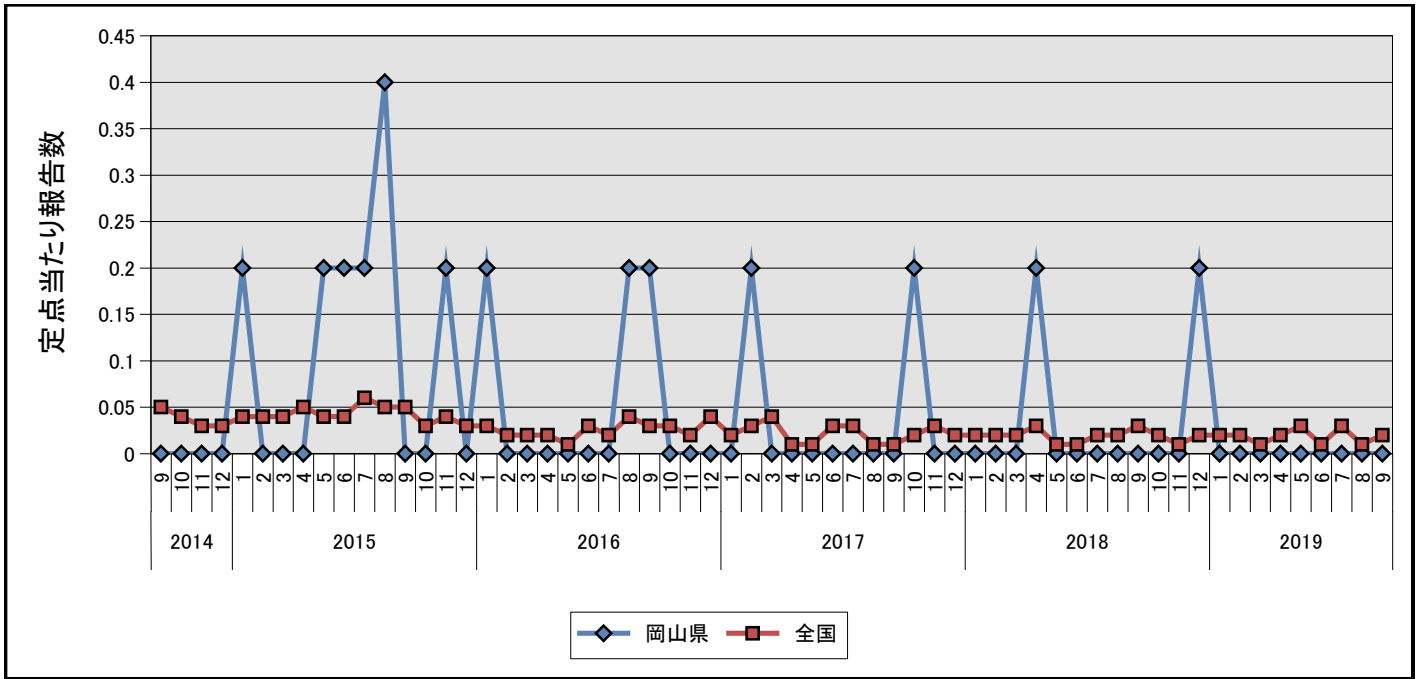
### ⑥ペニシリン耐性肺炎球菌感染症



### ⑦薬剤耐性緑膿菌感染症



⑦薬剤耐性緑膿菌感染症



# 岡山県の定点からの報告患者数及び定点当たり患者数の推移(月情報)

2019年10月18日

疾病名	種別	2018年				2019年								
		9月	10月	11月	12月	1月	2月	3月	4月	5月	6月	7月	8月	9月
①性器クラミジア感染症	報告数	21	26	32	32	34	21	27	28	26	27	25	26	20
	定点当	1.24	1.53	1.88	1.88	2.00	1.24	1.59	1.65	1.53	1.59	1.47	1.53	1.18
②性器ヘルペスウイルス感染症	報告数	8	5	4	3	7	7	6	2	3	5	6	9	5
	定点当	0.47	0.29	0.24	0.18	0.41	0.41	0.35	0.12	0.18	0.29	0.35	0.53	0.29
③尖圭コンジローマ	報告数	7	8	5	10	9	7	7	3	6	3	4	3	4
	定点当	0.41	0.47	0.29	0.59	0.53	0.41	0.41	0.18	0.35	0.18	0.24	0.18	0.24
④淋菌感染症	報告数	7	8	11	8	7	9	6	6	4	2	4	6	8
	定点当	0.41	0.47	0.65	0.47	0.41	0.53	0.35	0.35	0.24	0.12	0.24	0.35	0.47
⑤メチシリン耐性黄色ブドウ球菌感染症	報告数	5	11	7	9	7	7	7	7	9	5	7	10	3
	定点当	1.00	2.20	1.40	1.80	1.40	1.40	1.40	1.40	1.80	1.00	1.40	2.00	0.60
⑥ペニシリン耐性肺炎球菌感染症	報告数	-	-	-	1	-	-	-	-	-	-	-	-	-
	定点当	-	-	-	0.20	-	-	-	-	-	-	-	-	-
⑦薬剤耐性緑膿菌感染症	報告数	-	-	-	1	-	-	-	-	-	-	-	-	-
	定点当	-	-	-	0.20	-	-	-	-	-	-	-	-	-

※ 0 or 0.00 : -

# 性別年齢群別報告患者数 2019年 9月度

2019年10月18日

疾病名	性別	合計	0歳	1～4	5～9	10～14	15～19	20～24	25～29	30～34	35～39	40～44	45～49	50～54	55～59	60～64	65～69	70歳～
①性器クラミジア感染症	男	2	-	-	-	-	-	1	1	-	-	-	-	-	-	-	-	-
	女	18	-	-	-	-	3	7	3	2	2	-	1	-	-	-	-	-
②性器ヘルペスウイルス感染症	男	-	-	-	-	-	-	-	-	-	-	-	-	-	-	-	-	-
	女	5	-	-	-	-	-	-	-	1	2	-	-	-	1	1	-	-
③尖圭コンジローマ	男	3	-	-	-	-	-	-	1	1	1	-	-	-	-	-	-	-
	女	1	-	-	-	-	-	1	-	-	-	-	-	-	-	-	-	-
④淋菌感染症	男	4	-	-	-	-	-	1	2	-	1	-	-	-	-	-	-	-
	女	4	-	-	-	-	1	3	-	-	-	-	-	-	-	-	-	-
⑤メチシリン耐性黄色ブドウ球菌感染症	男	3	-	-	-	-	-	1	-	-	-	-	-	-	-	-	-	2
	女																	
⑥ペニシリン耐性肺炎球菌感染症	男																	
	女																	
⑦薬剤耐性緑膿菌感染症	男																	
	女																	

※ - : 0