



2020年02月

## ■性感染症(STD)

- ①性器クラミジア感染症は、23人(男性2人、女性21人)の報告がありました。
- ②性器ヘルペスウイルス感染症は、11人(男性2人、女性9人)の報告がありました。
- ③尖圭コンジローマは、4人(男性0人、女性4人)の報告がありました。
- ④淋菌感染症は、9人(男性3人、女性6人)の報告がありました。

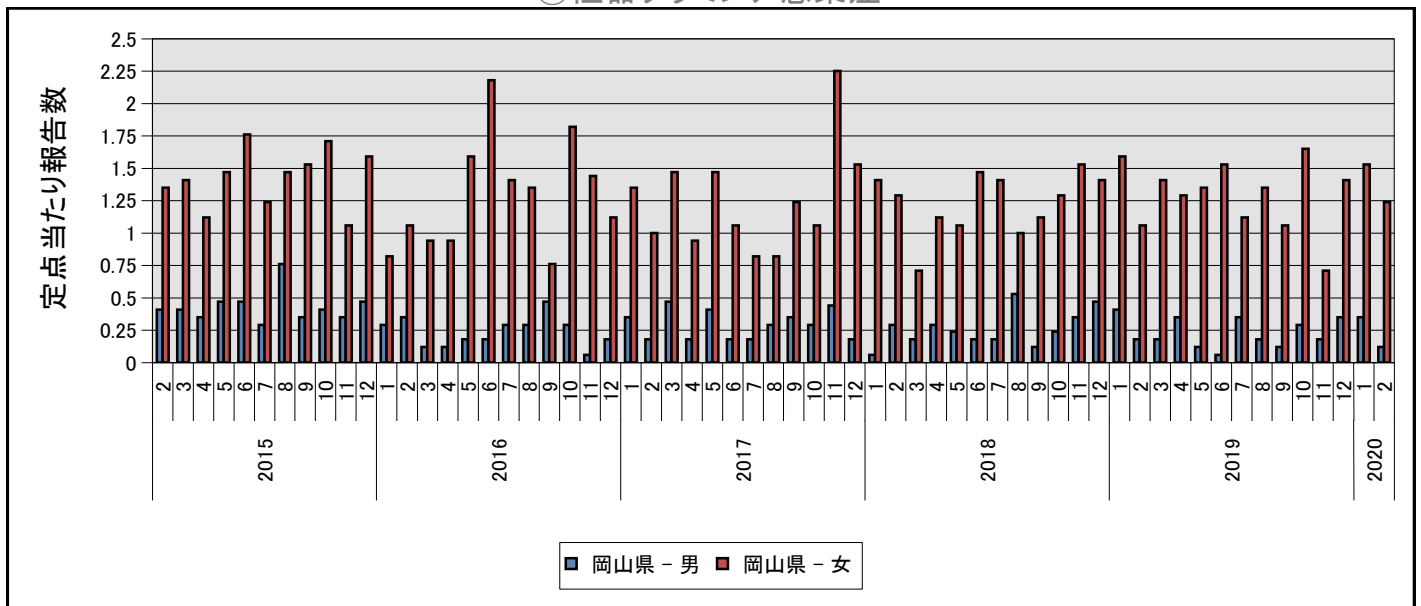
## ■その他の感染症:

- ⑤メチシリン耐性黄色ブドウ球菌感染症は、5人(男性2人、女性3人)の報告がありました。
- ⑥ペニシリン耐性肺炎球菌感染症は、1人(男性1人、女性0人)の報告がありました。
- ⑦薬剤耐性緑膿菌感染症は、1人(男性1人、女性0人)の報告がありました。

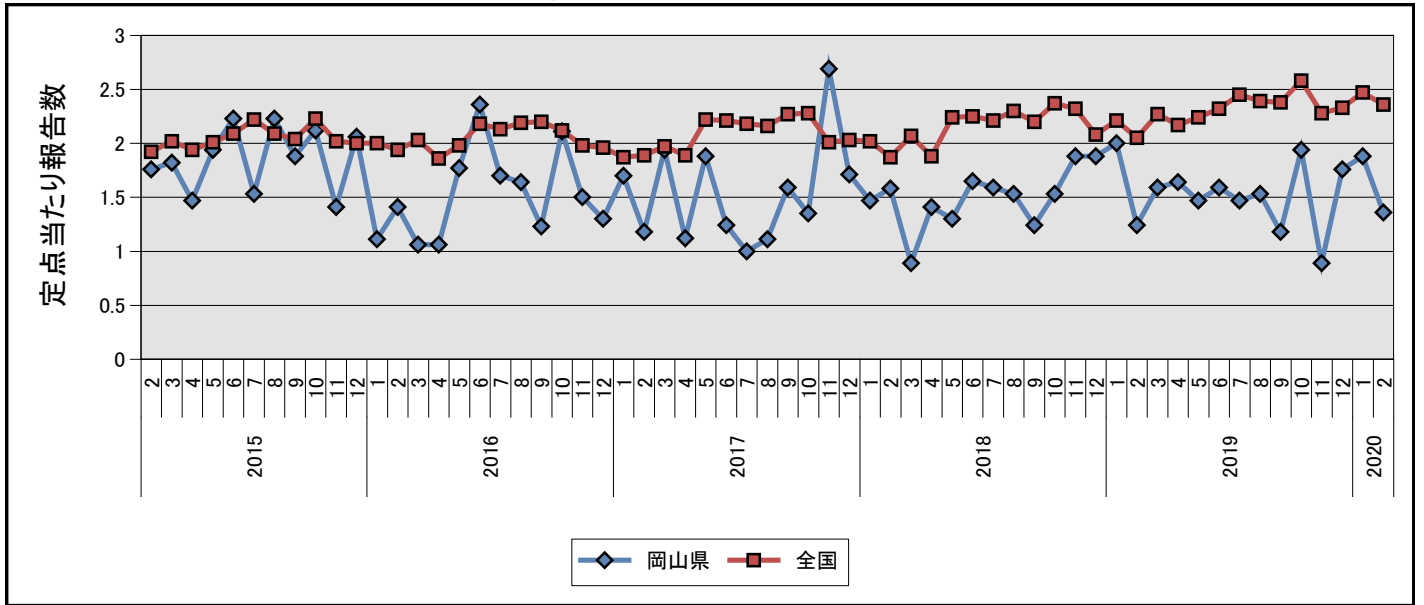
## ■定点把握対象疾患(月単位)

疾病名	全 国		岡 山 県	
	報告数	定点あたり	報告数	定点あたり
①性器クラミジア感染症	2321	2.36	23	1.35
②性器ヘルペスウイルス感染症	747	0.76	11	0.65
③尖圭コンジローマ	431	0.44	4	0.24
④淋菌感染症	635	0.65	9	0.53
⑤メチシリン耐性黄色ブドウ球菌感染症	1267	2.65	5	1.00
⑥ペニシリン耐性肺炎球菌感染症	101	0.21	1	0.20
⑦薬剤耐性緑膿菌感染症	8	0.02	1	0.20

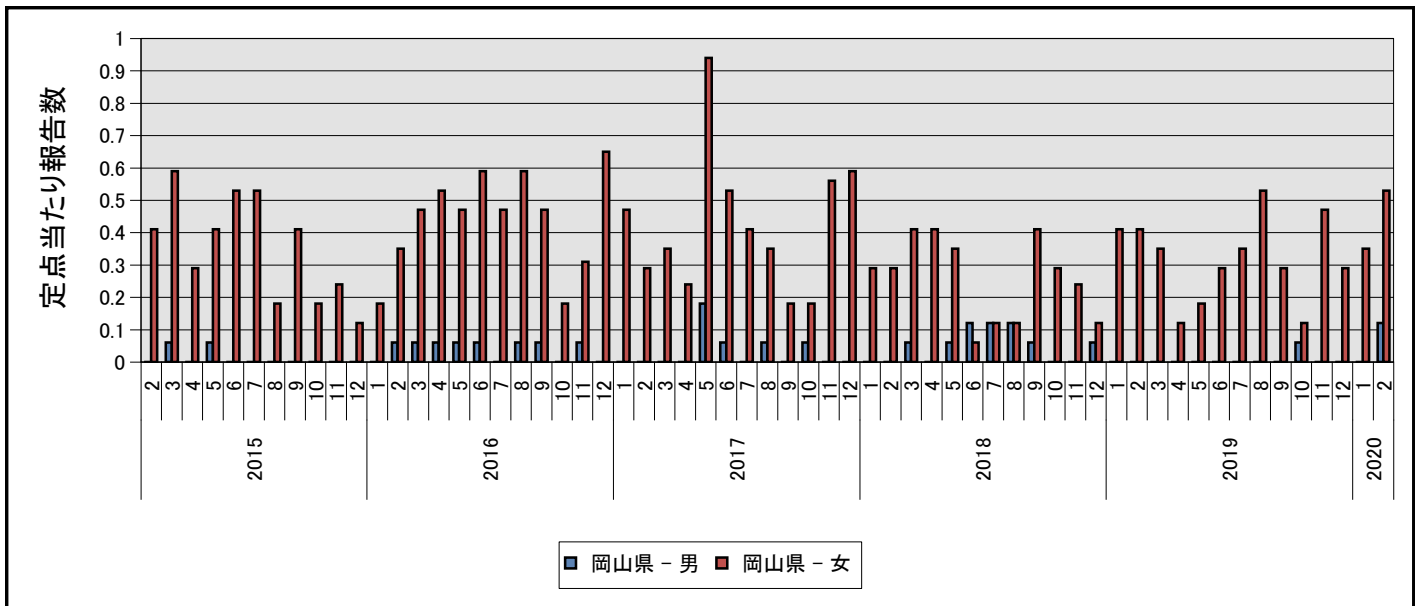
### ①性器クラミジア感染症



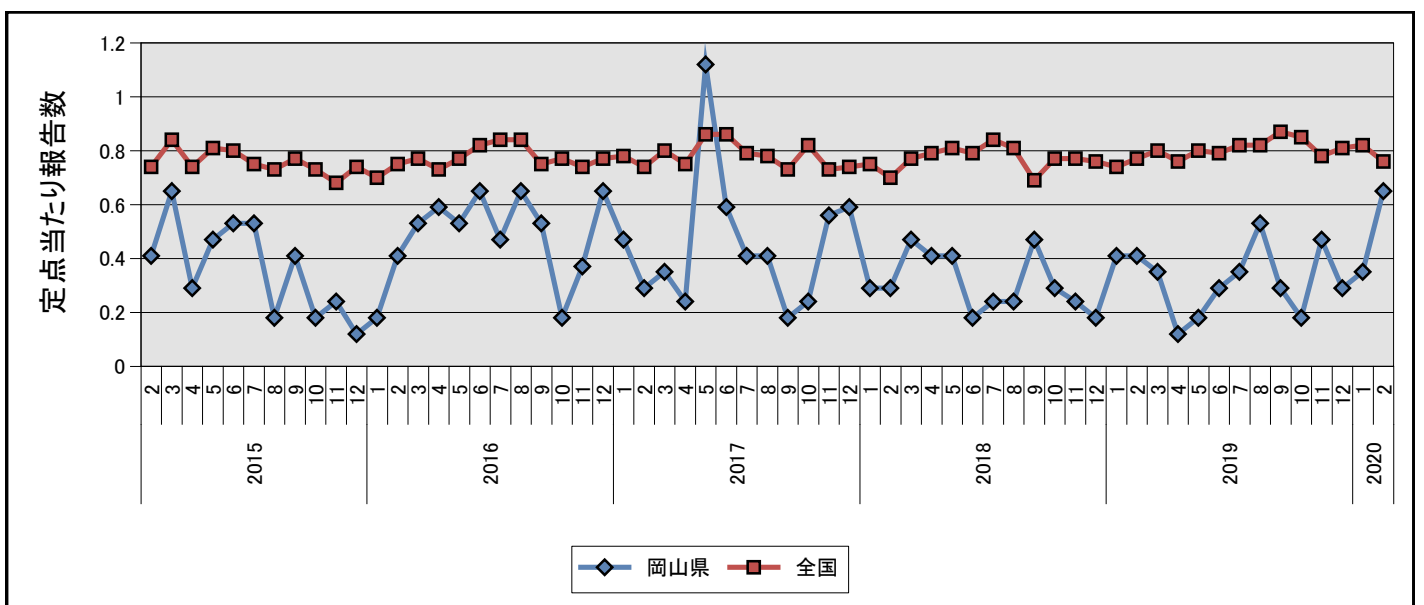
### ①性器クラミジア感染症



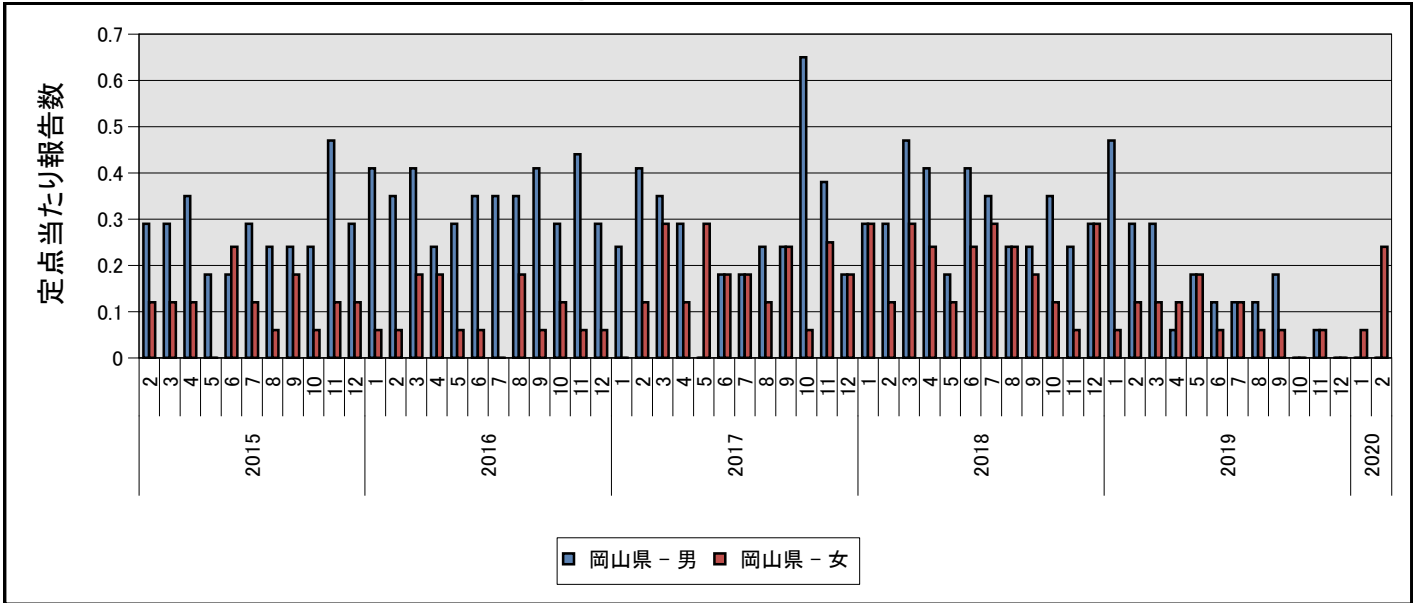
### ②性器ヘルペスウイルス感染症



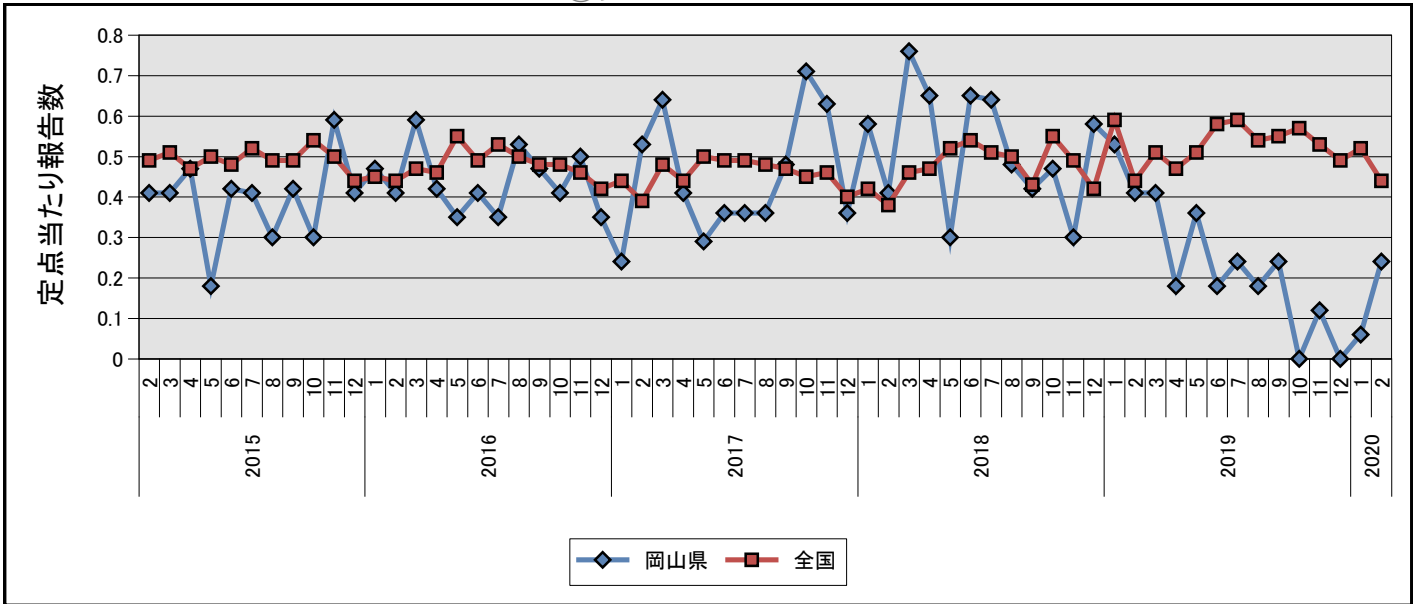
### ②性器ヘルペスウイルス感染症



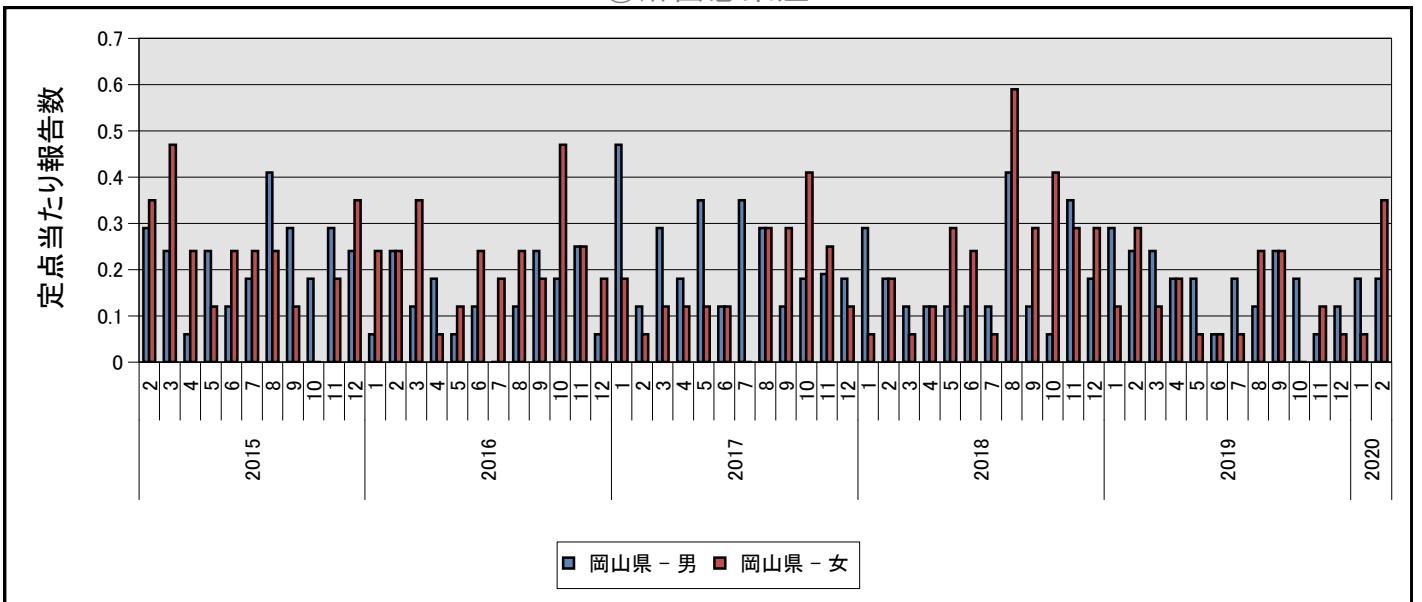
### ③尖圭コンジローマ



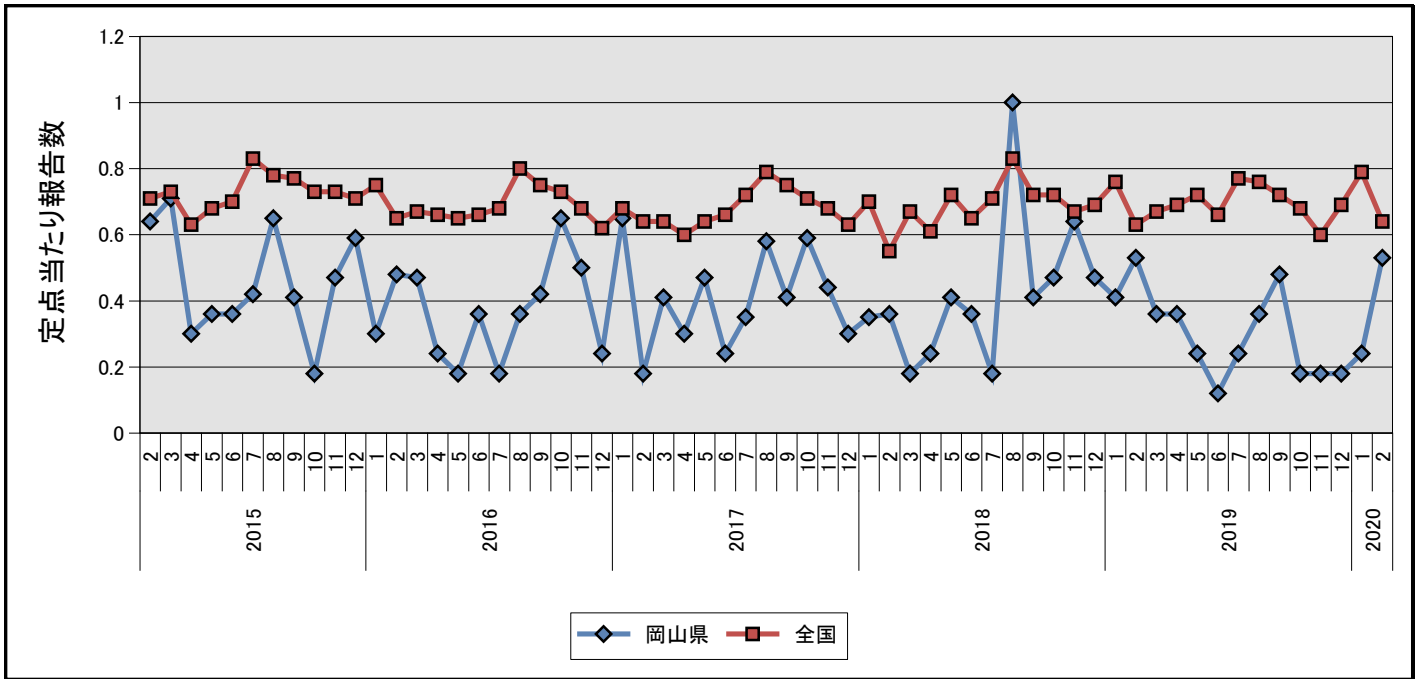
### ③尖圭コンジローマ



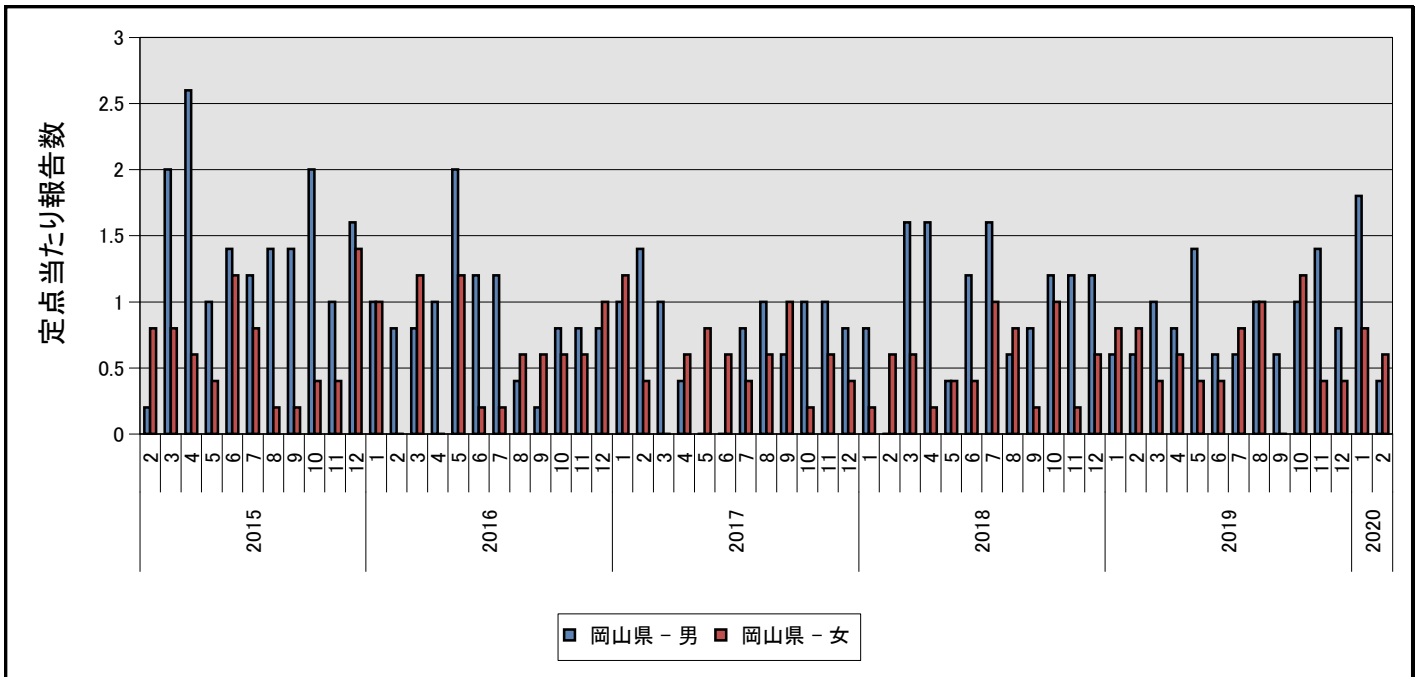
### ④淋菌感染症



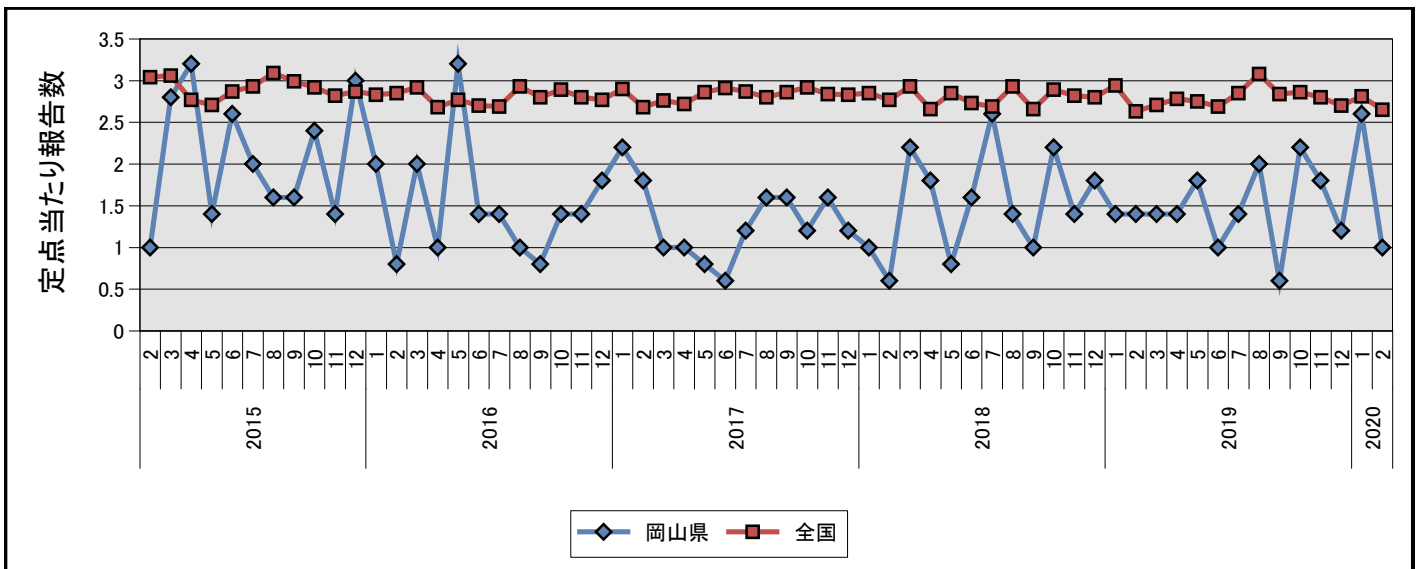
#### ④淋菌感染症



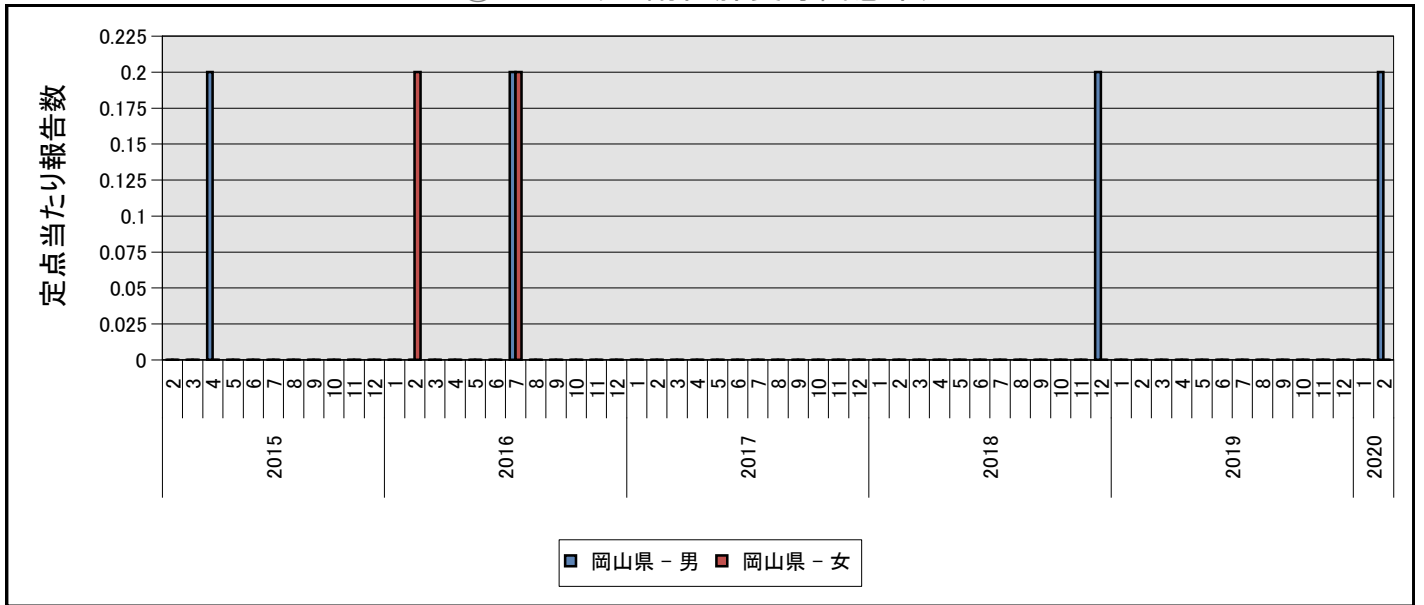
#### ⑤メチシリン耐性黄色ブドウ球菌感染症



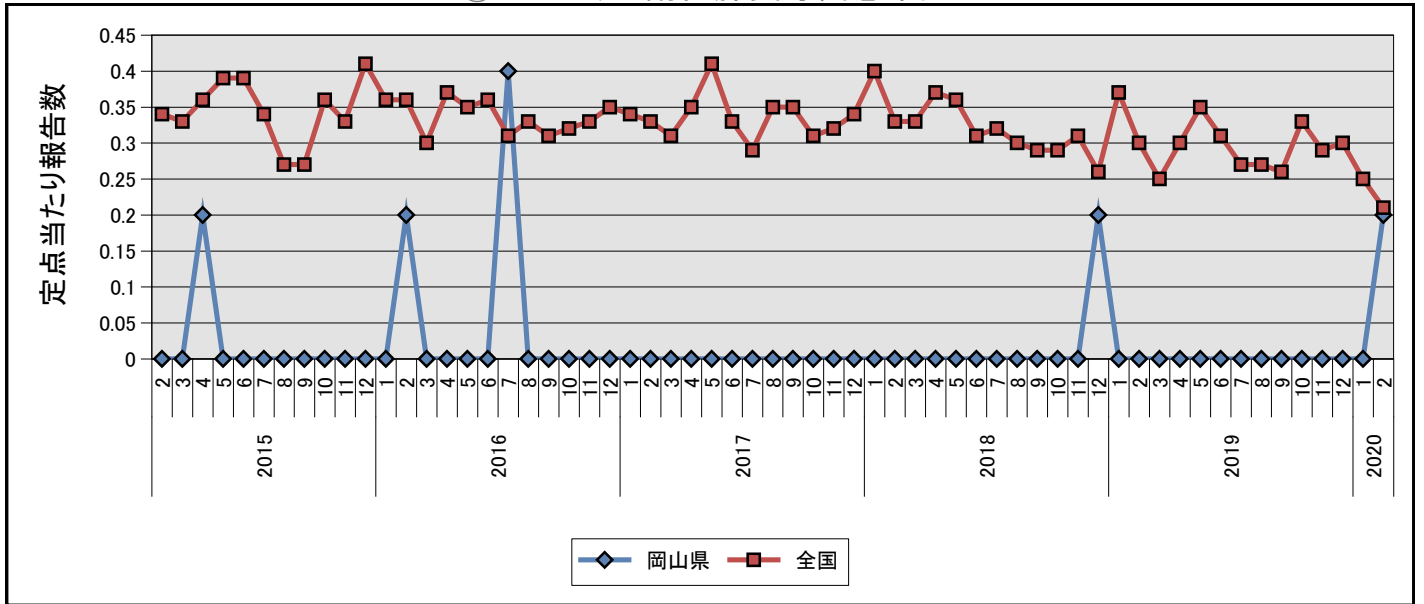
#### ⑤メチシリン耐性黄色ブドウ球菌感染症



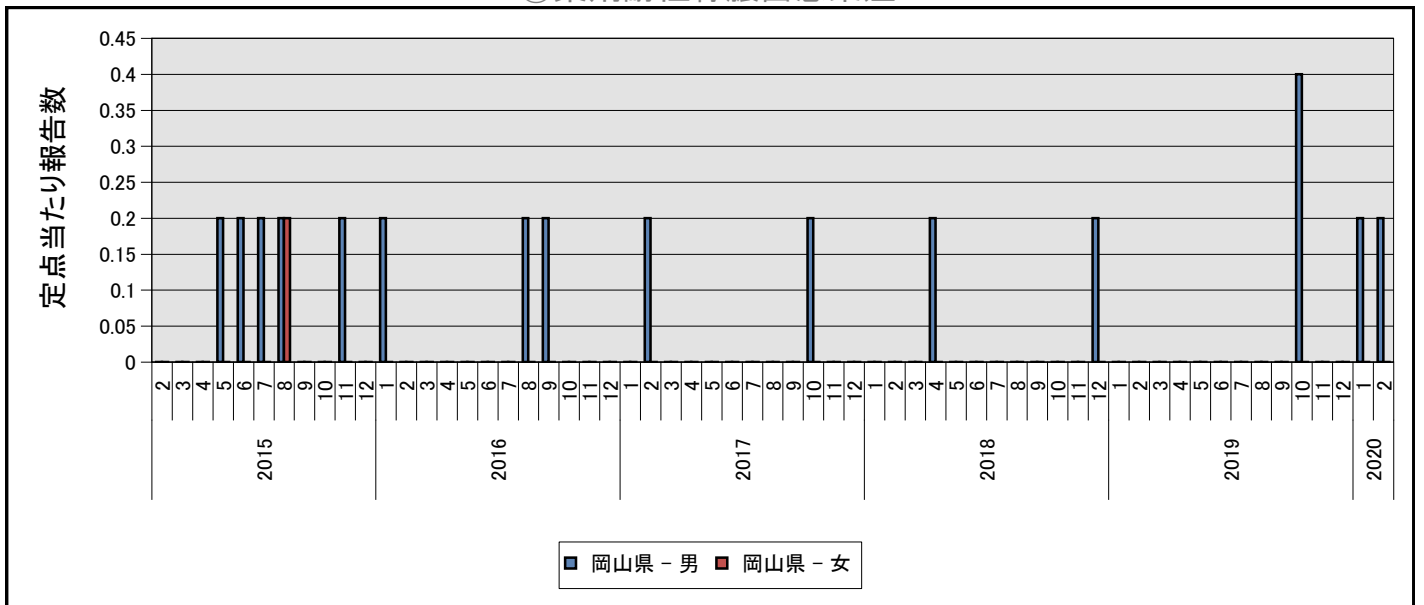
### ⑥ペニシリン耐性肺炎球菌感染症



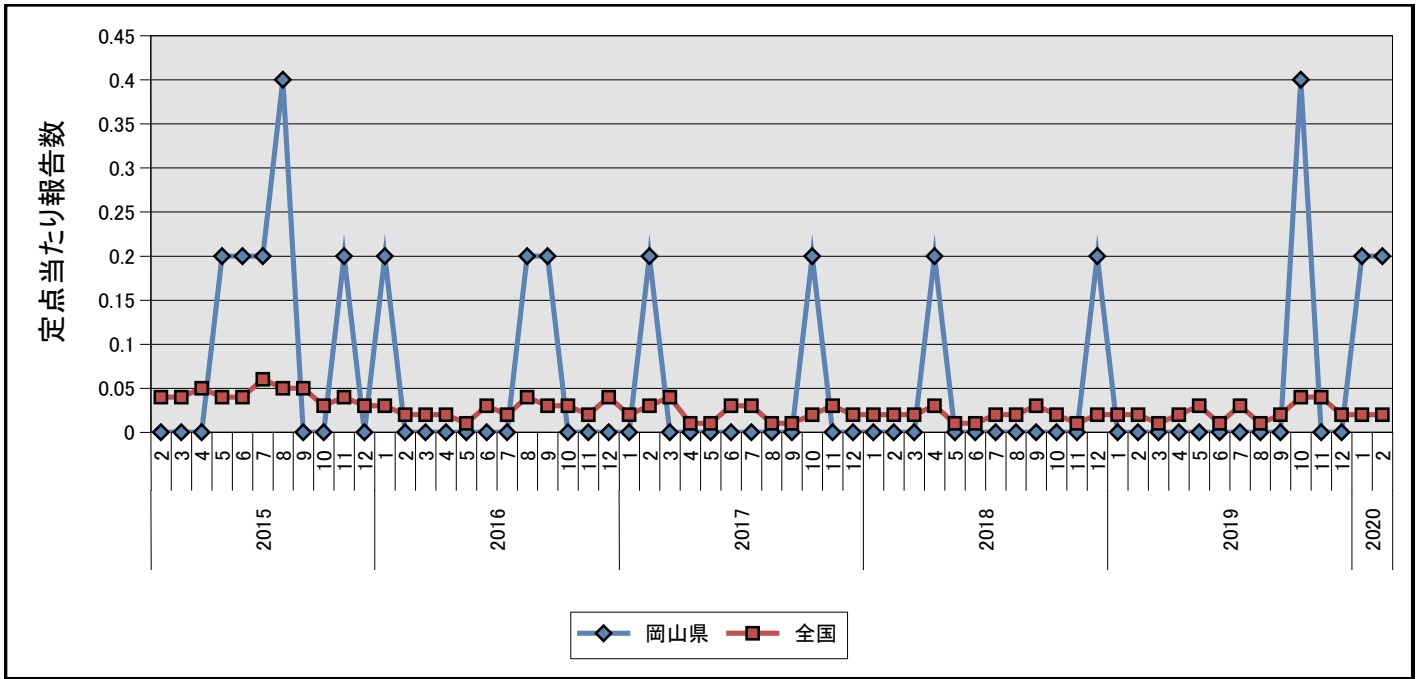
### ⑥ペニシリン耐性肺炎球菌感染症



### ⑦薬剤耐性緑膿菌感染症



⑦薬剤耐性緑膿菌感染症



# 岡山県の定点からの報告患者数及び定点当たり患者数の推移(月情報)

2020年3月23日

疾病名	種別	2019年											2020年	
		2月	3月	4月	5月	6月	7月	8月	9月	10月	11月	12月	1月	2月
①性器クラミジア感染症	報告数	21	27	28	26	27	25	26	20	33	15	30	32	23
	定点当	1.24	1.59	1.65	1.53	1.59	1.47	1.53	1.18	1.94	0.88	1.76	1.88	1.35
②性器ヘルペスウイルス感染症	報告数	7	6	2	3	5	6	9	5	3	8	5	6	11
	定点当	0.41	0.35	0.12	0.18	0.29	0.35	0.53	0.29	0.18	0.47	0.29	0.35	0.65
③尖圭コンジローマ	報告数	7	7	3	6	3	4	3	4	-	2	-	1	4
	定点当	0.41	0.41	0.18	0.35	0.18	0.24	0.18	0.24	-	0.12	-	0.06	0.24
④淋菌感染症	報告数	9	6	6	4	2	4	6	8	3	3	3	4	9
	定点当	0.53	0.35	0.35	0.24	0.12	0.24	0.35	0.47	0.18	0.18	0.18	0.24	0.53
⑤メチシリン耐性黄色ブドウ球菌感染症	報告数	7	7	7	9	5	7	10	3	11	9	6	13	5
	定点当	1.40	1.40	1.40	1.80	1.00	1.40	2.00	0.60	2.20	1.80	1.20	2.60	1.00
⑥ペニシリン耐性肺炎球菌感染症	報告数	-	-	-	-	-	-	-	-	-	-	-	-	1
	定点当	-	-	-	-	-	-	-	-	-	-	-	-	0.20
⑦薬剤耐性緑膿菌感染症	報告数	-	-	-	-	-	-	-	-	2	-	-	1	1
	定点当	-	-	-	-	-	-	-	-	0.40	-	-	0.20	0.20

※ 0 or 0.00 : -

# 性別年齢群別報告患者数 2020年 2月度

2020年3月23日

疾病名	性別	合計	0歳	1～4	5～9	10～14	15～19	20～24	25～29	30～34	35～39	40～44	45～49	50～54	55～59	60～64	65～69	70歳～
①性器クラミジア感染症	男	2	-	-	-	-	-	1	1	-	-	-	-	-	-	-	-	-
	女	21	-	-	-	-	3	5	4	3	3	1	2	-	-	-	-	-
②性器ヘルペスウイルス感染症	男	2	-	-	-	-	-	-	-	-	-	-	-	-	-	1	1	-
	女	9	-	-	-	-	-	4	-	1	3	-	1	-	-	-	-	-
③尖圭コンジローマ	男	-	-	-	-	-	-	-	-	-	-	-	-	-	-	-	-	-
	女	4	-	-	-	-	1	-	-	2	-	-	1	-	-	-	-	-
④淋菌感染症	男	3	-	-	-	-	-	1	2	-	-	-	-	-	-	-	-	-
	女	6	-	-	-	-	-	3	2	-	1	-	-	-	-	-	-	-
⑤メチシリン耐性黄色ブドウ球菌感染症	男	2	-	-	-	-	-	-	-	-	-	1	-	-	-	-	-	1
	女	3	-	-	1	-	-	-	-	-	-	-	-	-	-	-	1	1
⑥ペニシリン耐性肺炎球菌感染症	男	1	-	-	-	-	-	-	-	-	-	-	-	-	-	-	-	1
	女																	
⑦薬剤耐性緑膿菌感染症	男	1	-	-	-	-	-	-	-	-	-	-	-	-	-	-	-	1
	女																	

※ - : 0