

I 国民健康保険事業概況

平成27年度岡山県国民健康保険事業の状況について

○ 概 要

県内市町村保険者（27保険者）の平成27年度事業の概要は次のとおりである。

- ・ 被保険者数は、県人口の23.3%を占めている。
- ・ 決算状況は、収支差引で51億6百万円（前年度比75.0%、16億80百万円減少）の黒字であり、単年度収支差引額では、4億28百万円の黒字（前年度は2億43百万円の赤字）であるが、16保険者（前年度は17保険者）が赤字となっている。

1 一般状況

- ・ 世帯数は、275,862世帯で前年度に比べ1.1%、3,201世帯減少している。
- ・ 被保険者数は、450,484人で前年度に比べ2.5%、11,375人減少している。
内訳は、一般被保険者が430,951人で前年度に比べ1.0%減少し、退職被保険者等が19,533人で前年度に比べ26.3%減少しており、一般の全体に占める割合は95.7%と前年度に比べ増加した。
- ・ 介護保険第2号被保険者は、139,047人である。

表1 被保険者数等の状況

区分 年度	世帯数 (世帯)	被 保 険 者 数 (人)			介 護 2 号 (再掲)	国 保 加入率
		総 数	一 般	退 職		
25	280,923	469,236 100.0%	436,654 93.1%	32,582 6.9%	156,805 33.4%	24.1%
26	279,063	461,859 100.0%	435,356 94.3%	26,503 5.7%	147,380 31.9%	23.8%
27	275,862	450,484 100.0%	430,951 95.7%	19,533 4.3%	139,047 30.9%	23.3%

(注) 世帯数・被保険者数は年間平均数（3月～翌年2月分）

2 収支決算の状況

27市町村保険者の国民健康保険特別会計の決算状況

・ 収支状況	歳入総額	2,511億25百万円	(対前年度310億97百万円増)
	歳出総額	2,460億19百万円	(対前年度327億77百万円増)
	単年度収支	4億28百万円	(対前年度6億72百万円増)
	赤字保険者	16保険者	
	基金保有額	83億34百万円	(対前年度29億6百万円増)
	※実質単年度収支	△23億67百万円	(対前年度7億36百万円増)
・ 収納率		91.65%	(対前年度0.25ポイント上昇)

(1) 収入の状況

保険料（税）は、386億40百万円で前年度に比べ3.6%減少、国庫支出金は、484億77百万円で前年度に比べ1.2%増加、療養給付費交付金は、80億36百万円で前年度に比べ26.0%減少、前期高齢者交付金は、668億13百万円で前年度に比べ5.6%増加、県支出金は、104億86百万円で前年度に比べ0.2%減少、共同事業交付金は、499億1百万円で前年度に比べ117.4%増加、一般会計繰入金は、206億5百万円で前年度に比べ29.0%増加、その他収入（基金繰入金、繰越金等）は、81億67百万円で前年度に比べ4.2%減少となっている。

共同事業交付金が増加した主な理由は、保険財政共同安定化事業交付金が増加したためである。

また、療養給付費交付金が減少した主な理由は、退職被保険者等が減少したためである。

(2) 支出の状況

保険給付費は、1,538億21百万円で前年度に比べ2.9%（一般分4.4%増加、退職分21.5%減少）増加、後期高齢者支援金等は、246億66百万円で前年度に比べ0.1%増加、介護納付金は、87億63百万円で前年度に比べ11.3%減少、共同事業拠出金は、499億3百万円で前年度に比べ117.4%増加、保健事業費等は、15億6百万円で前年度に比べ11.2%増加、その他（総務費、基金積立金、公債費等）は、73億60百万円で前年度に比べ50.0%増加となっている。

共同事業拠出金が増加した主な理由は、保険財政共同安定化事業拠出金が増加したためである。

また、その他の増加の主な理由は、基金積立金が増加したためである。

表2-1 歳入の内訳

(単位：百万円)

歳入科目		決算額	構成比	前年度比
単 年 度 収 入	保険料（税）	38,640	15.4%	96.4%
	うち一般被保険者分	36,538	14.5%	98.4%
	国庫支出金	48,477	19.3%	101.2%
	療養給付費等交付金	8,036	3.2%	74.0%
	前期高齢者交付金	66,813	26.6%	105.6%
	県支出金	10,486	4.2%	99.8%
	共同事業交付金	49,901	19.9%	217.4%
	一般会計繰入金	20,605	8.2%	129.0%
	その他	902	0.4%	101.2%
小計①	243,860	97.1%	114.8%	
基金繰入金		691	0.3%	91.4%
繰越金		6,574	2.6%	95.6%
歳入合計A		251,125	100.0%	114.1%

〈主な増減理由〉対象医療費の拡大に伴う共同事業交付金の増（対前年度269億48百万円増）

被保険者数の減少に伴う保険料（税）の減（対前年度14億26百万円減）

※四捨五入の関係で、合計が一致しない場合がある。

表2-2 歳出の内訳

(単位：百万円)

歳出科目		決算額	構成比	前年度比
単 年 度 支 出	保険給付費	153,821	62.5%	102.9%
	うち一般被保険者分	146,440	59.5%	104.4%
	後期高齢者支援金等	24,666	10.0%	100.1%
	介護納付金	8,763	3.6%	88.8%
	共同事業拠出金	49,903	20.3%	217.4%
	保健事業費等	1,506	0.6%	111.2%
	その他	4,773	1.9%	111.5%
小計②	243,432	98.9%	114.5%	
基金積立金		2,579	1.0%	432.7%
公債費		8	0.0%	100.0%
歳出合計B		246,019	100.0%	115.4%

〈主な増減理由〉1人当たりの医療費等の増に伴う保険給付費の増（対前年度43億4百万円増）

※四捨五入の関係で、合計が一致しない場合がある。

表3 収支の状況

(単位：百万円)

区分		27年度	26年度
歳入歳出差引額	$C = A - B$	5,106	6,786
控除額（基金繰入金等）	D	4,678	7,030
単年度収支①-②	$E = C - D$	428	△ 243
国庫支出金精算（予定）額	F	1,301	△ 366
精算後単年度収支	$G = E + F$	1,729	△ 609
一般会計繰入金（決算補填目的）	H	4,096	2,493
実質単年度収支	$I = G - H$	△ 2,367	△ 3,102
基金保有額		8,334	5,428

〈参考〉平成27年度市町村国保の状況

(単位：世帯、人、千円)

保険者名	世帯数	被保険者数	歳入歳出差引額	単年度収支	基金保有額
岡山市	99,557	159,636	980,318	783,603	3,507,528
倉敷市	67,759	113,283	821,889	390,614	1,340,000
津山市	13,739	21,938	2,810	△ 135,069	11,749
玉野市	9,879	16,129	606,636	27,069	18,105
笠岡市	7,848	12,776	206,644	△ 116,229	283,151
井原市	6,091	9,814	35,246	△ 23,235	0
備前市	5,879	9,578	146,620	△ 37,803	170,542
総社市	9,026	15,514	172,178	51,561	384,510
高梁市	4,805	7,431	46,460	△ 121,111	71,864
新見市	4,499	6,953	292,728	67,673	57,100
和気町	2,398	3,855	157,709	△ 19,219	88,932
早島町	1,700	2,937	113,288	9,339	70,263
里庄町	1,524	2,542	132,894	51,559	79,978
矢掛町	2,165	3,602	155,591	△ 51,963	155,499
新庄村	145	246	36,040	9,259	95,280
勝央町	1,486	2,519	100,243	△ 15,222	30,207
奈義町	868	1,492	47,990	5,601	0
美作市	4,557	7,385	9,156	△ 138,087	526,853
西粟倉村	228	374	26,126	1,354	40,211
久米南町	816	1,258	20,555	△ 2,048	28,106
吉備中央町	1,917	3,090	4,180	△ 69,125	259,125
瀬戸内市	5,838	9,794	29,754	3,475	393,832
赤磐市	6,619	11,137	139,309	△ 69,595	246,934
真庭市	6,688	10,989	398,248	△ 57,361	284,032
鏡野町	1,972	3,164	41,137	△ 14,685	25,948
美咲町	2,317	3,681	44,292	△ 38,984	46,027
浅口市	5,542	9,367	337,656	△ 63,365	118,643
市町村計	275,862	450,484	5,105,700	428,006	8,334,420

〈参考〉

表4 保険料（税）調定額等（現年分）（単位：百万円）

区分	27年度		26年度		25年度	
		前年度比		前年度比		前年度比
調定額	39,497	95.7%	41,270	98.2%	42,037	99.6%
収納額	36,199	96.0%	37,719	98.6%	38,259	100.2%
収納率	91.65%	-	91.40%	-	91.01%	-

（注）調定額は居所不明者分調定額を除く。

表5 一人当たり保険料（税）調定額（単位：円）

区分	27年度		26年度		25年度	
		前年度比		前年度比		前年度比
一般	80,781	98.5%	82,043	100.1%	81,974	101.2%
退職	85,864	95.0%	90,351	98.0%	92,195	98.8%
全体	81,001	98.2%	82,519	99.8%	82,684	100.9%

（注）介護納付金分を除く。

表6 総医療費（単位：百万円）

区分	27年度		26年度		25年度	
		前年度比		前年度比		前年度比
一般	173,706	103.9%	167,204	102.8%	162,711	103.1%
退職	8,565	78.1%	10,968	81.5%	13,457	90.7%
全体	182,271	102.3%	178,172	101.1%	176,168	102.1%

（注）百万円未満を四捨五入しているため合計が合わないことがある。

表7 一人当たり医療費（単位：円）

区分	27年度		26年度		25年度	
		前年度比		前年度比		前年度比
一般	403,077	105.0%	384,062	103.1%	372,631	103.3%
退職	438,485	106.0%	413,858	100.2%	413,021	101.2%
全体	404,612	104.9%	385,772	102.8%	375,435	103.1%

平成27年度 一人当たりの医療費と保険料(税)調定額の関係

一人当たり医療費(円) 市町村平均 404,612円

一人当たり調定額(医療分+後期分) 市町村平均 81,001円

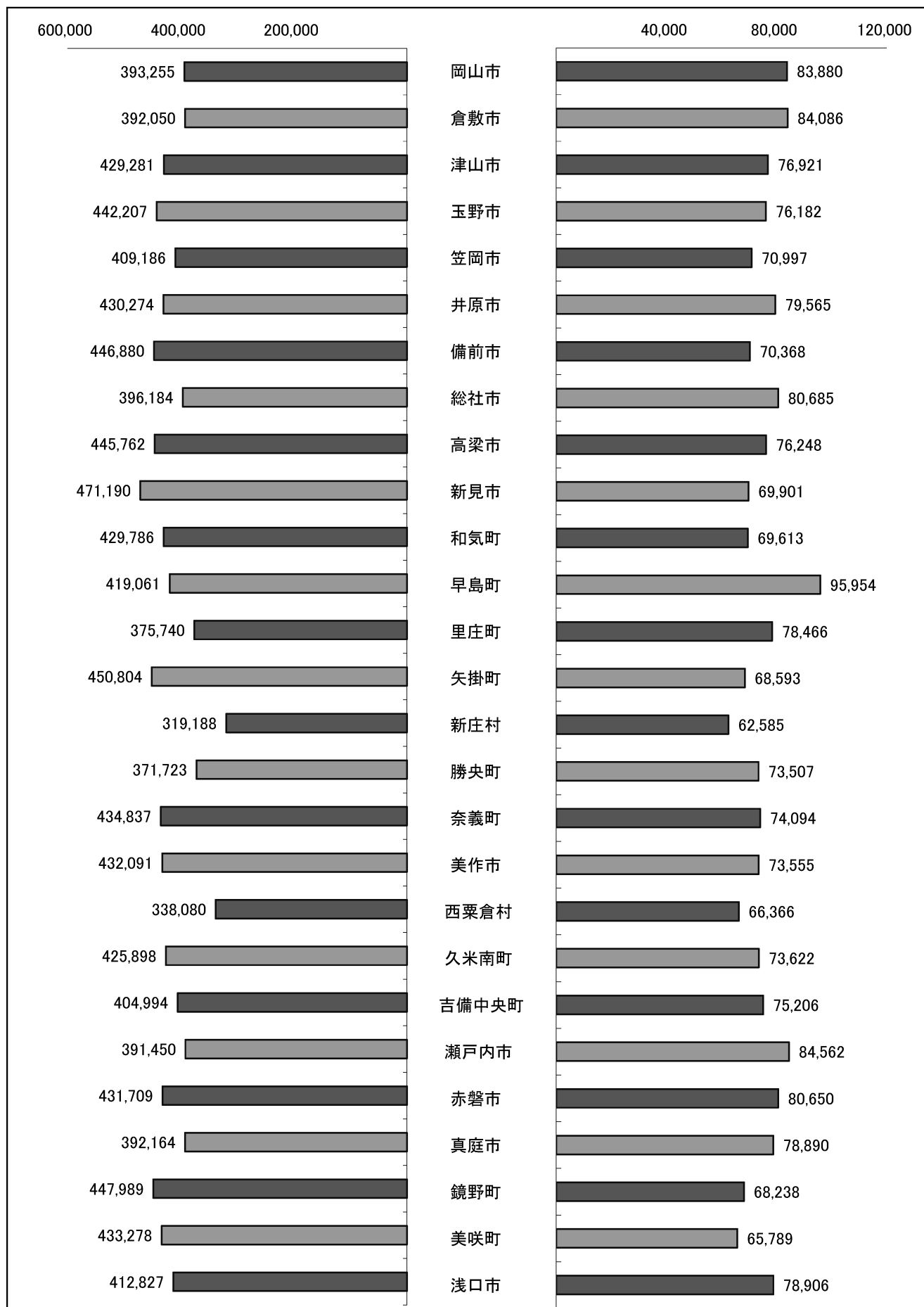
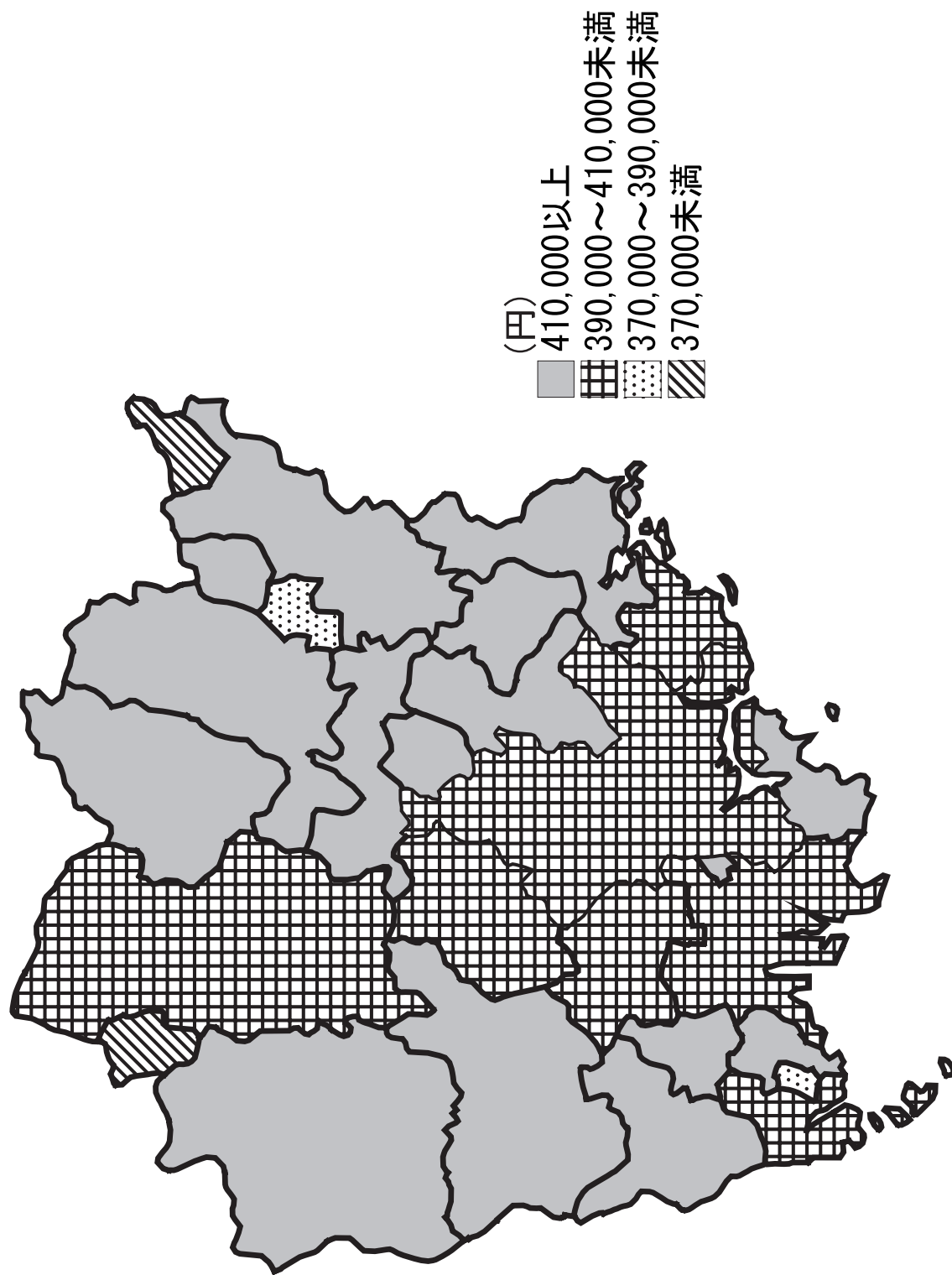


図1 平成27年度1人当たり医療費（全被保険者分）



一人当たり医療費(市町村)

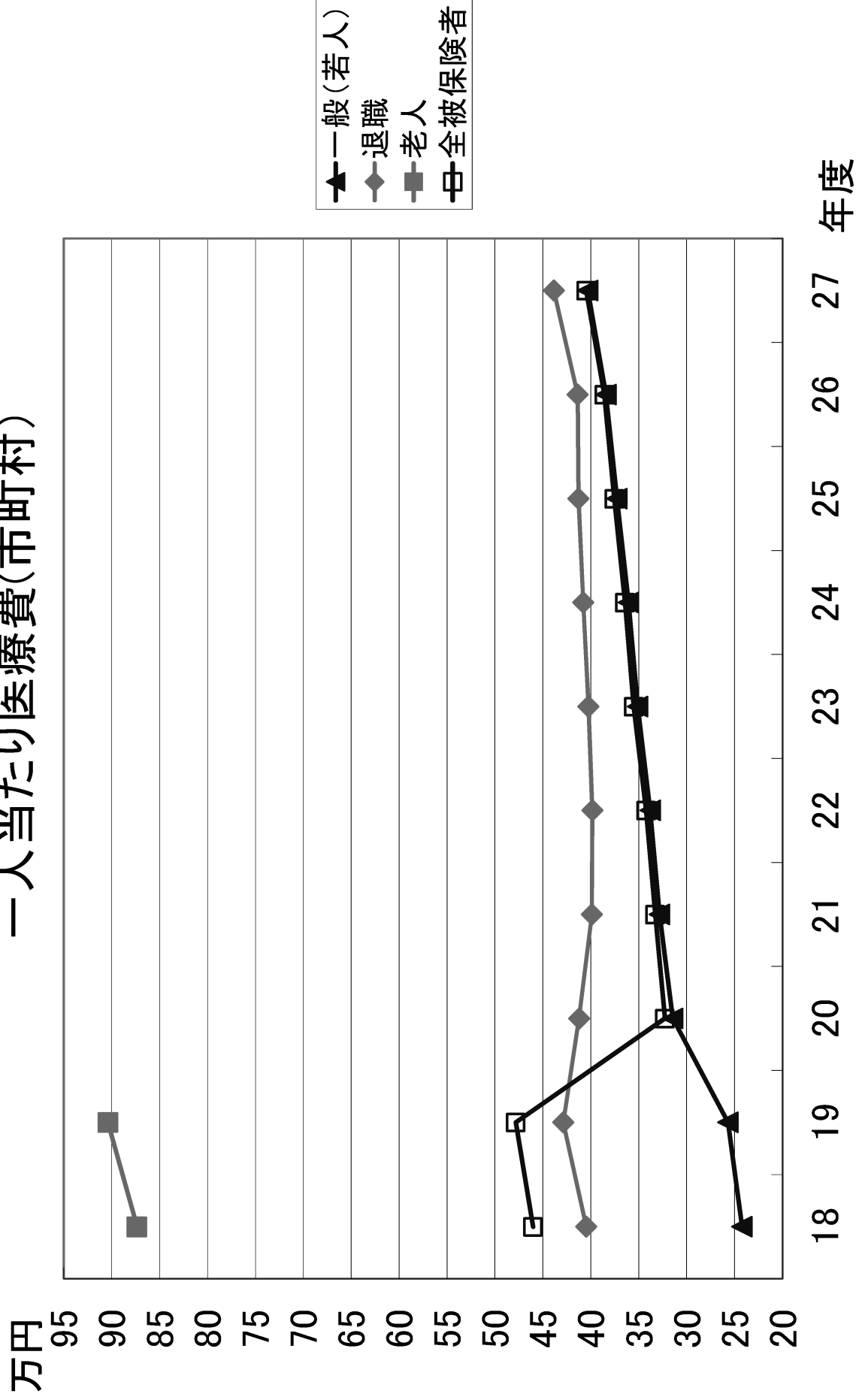
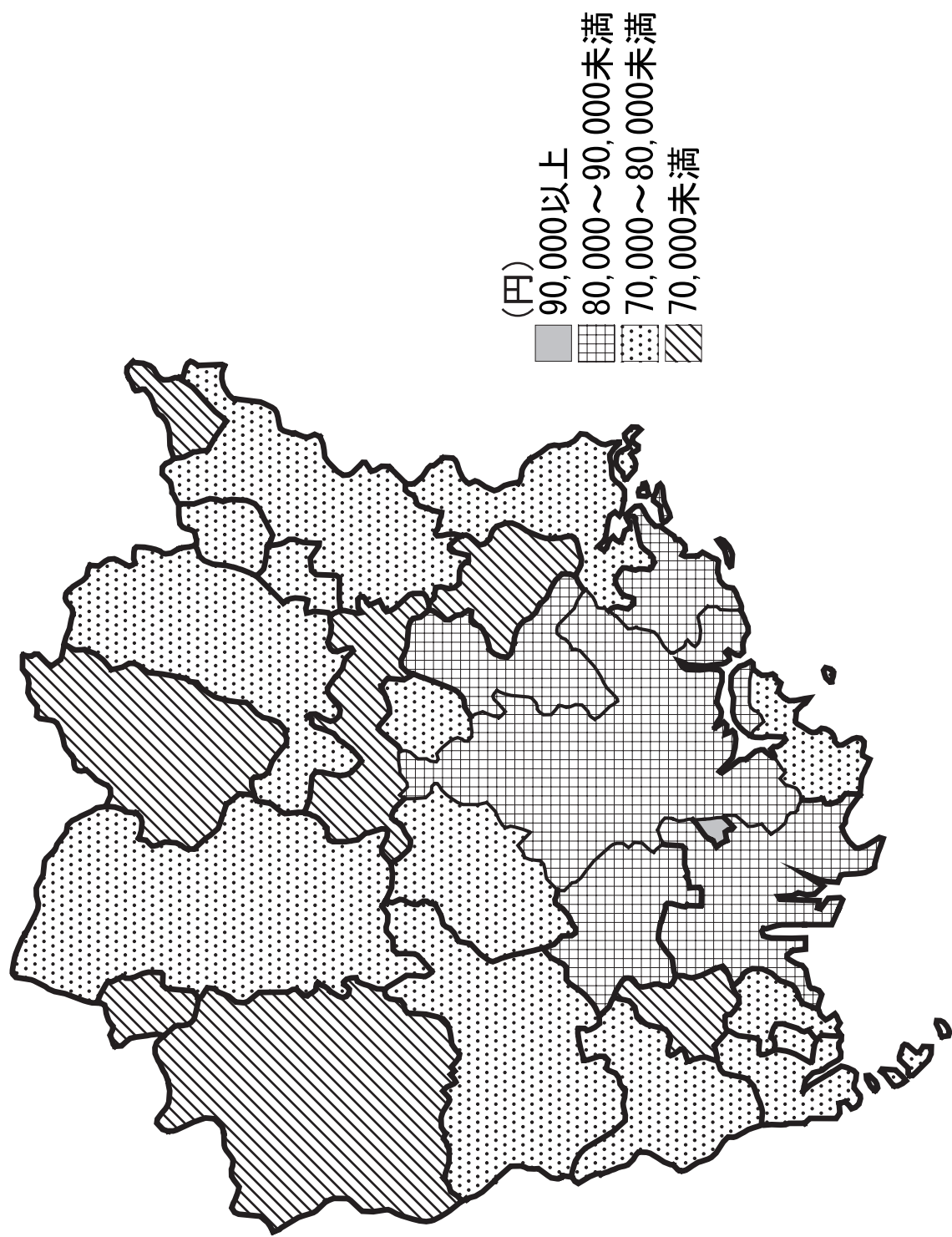


図2 平成27年度1人当たり保険料(税)調定額(全被保険者分)



一人当たり保険料(税)調定額(介護分を除く)(市町村)

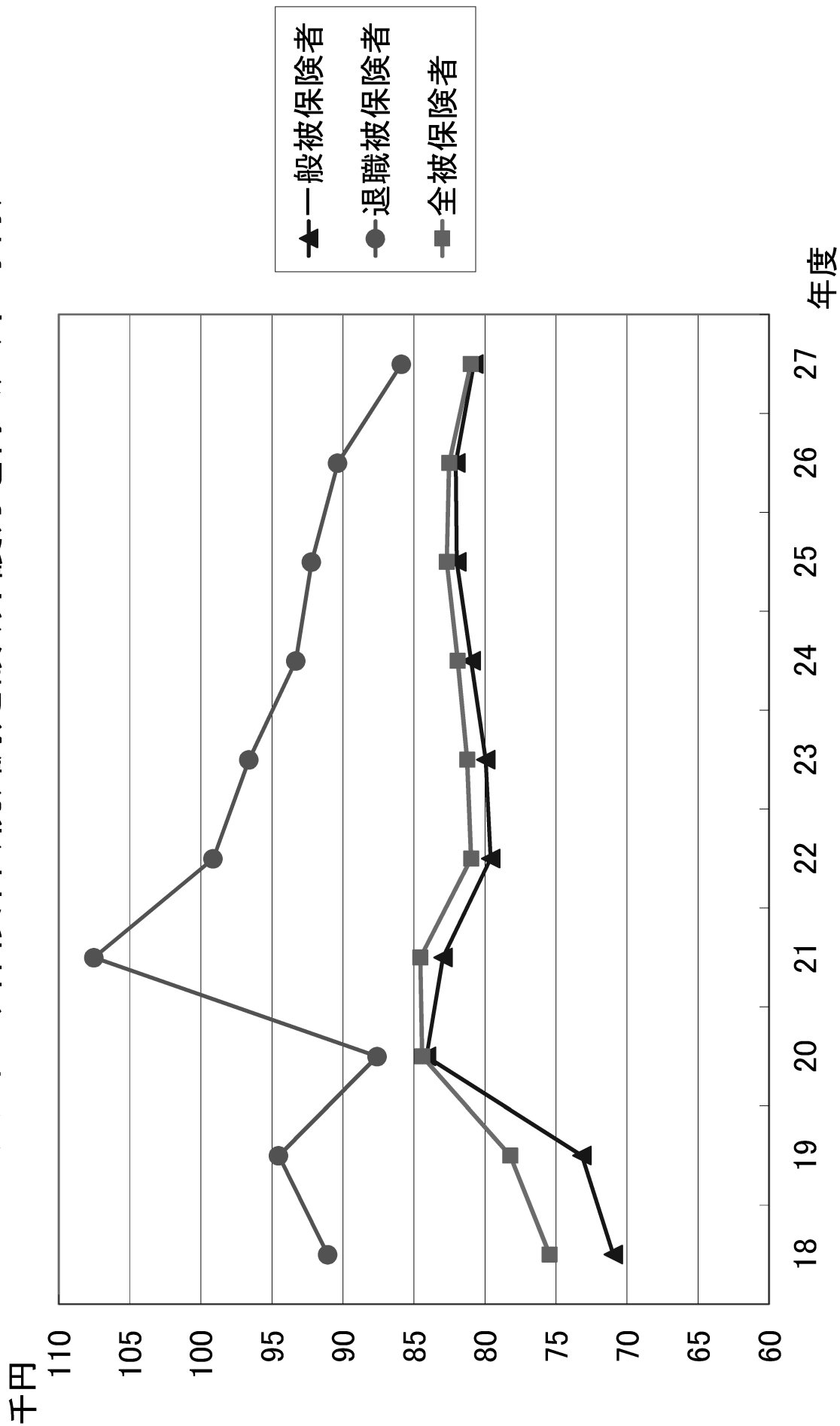
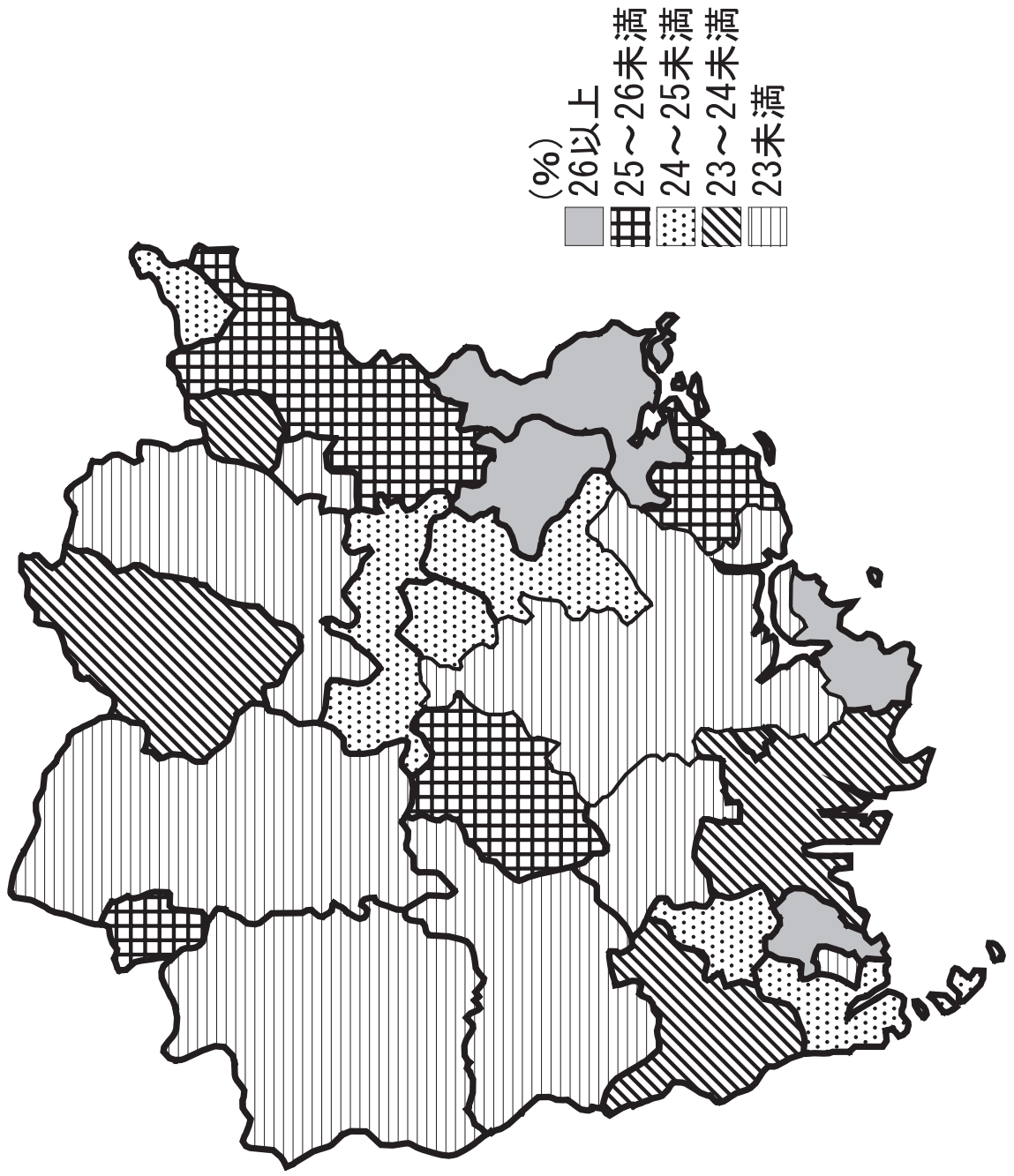


图3 平成27年度国保加入率



被保険者数(市町村)

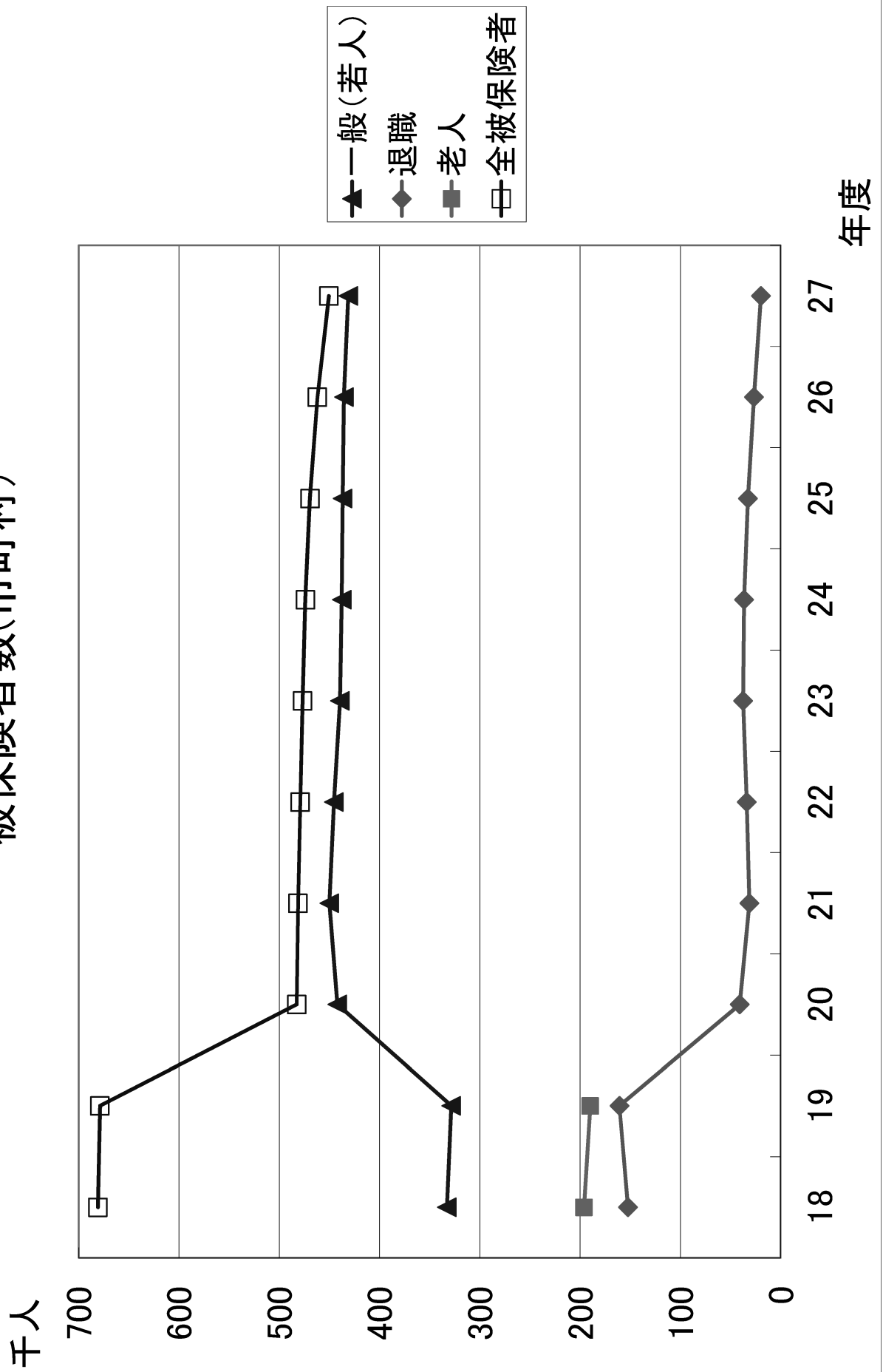
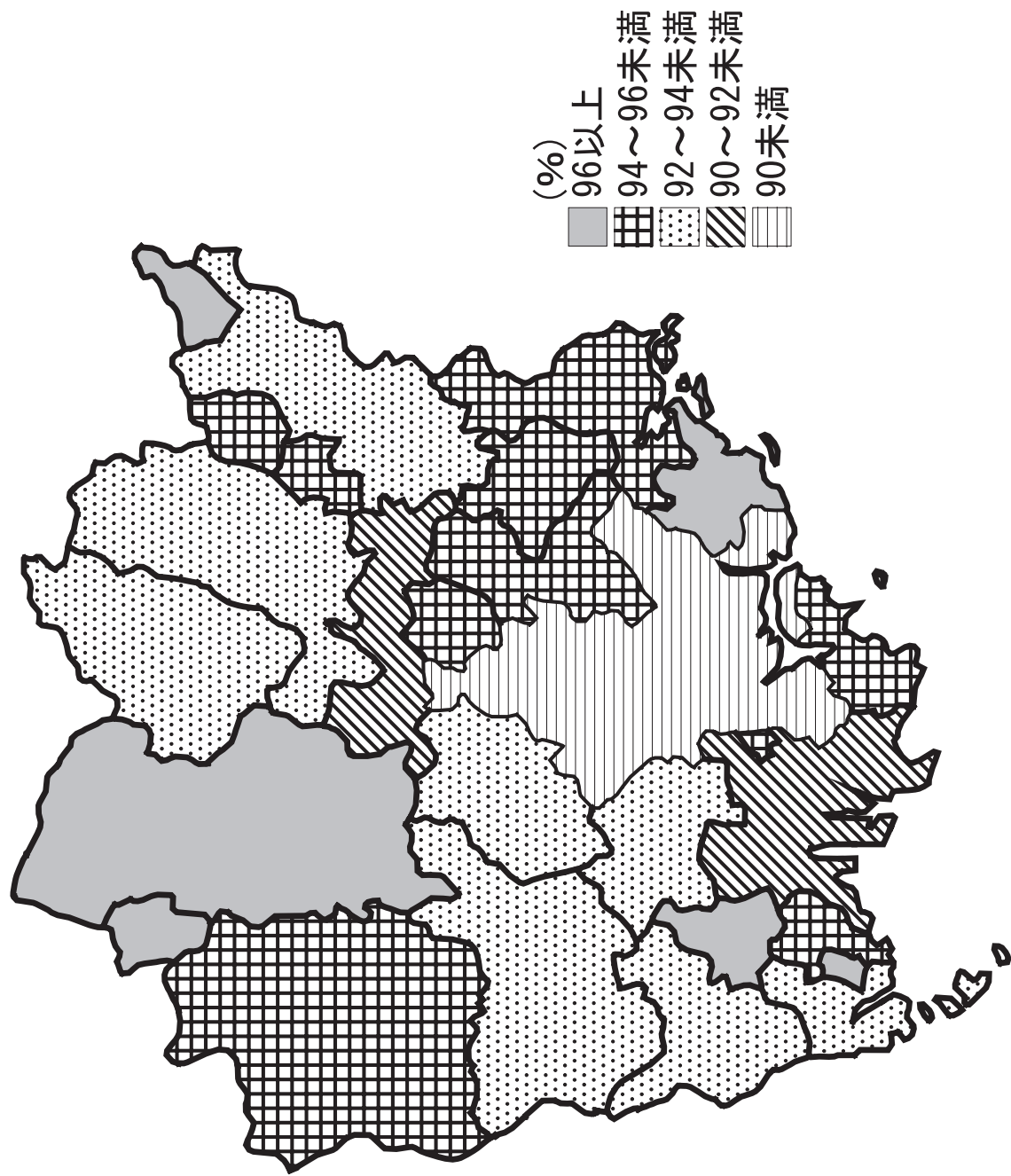
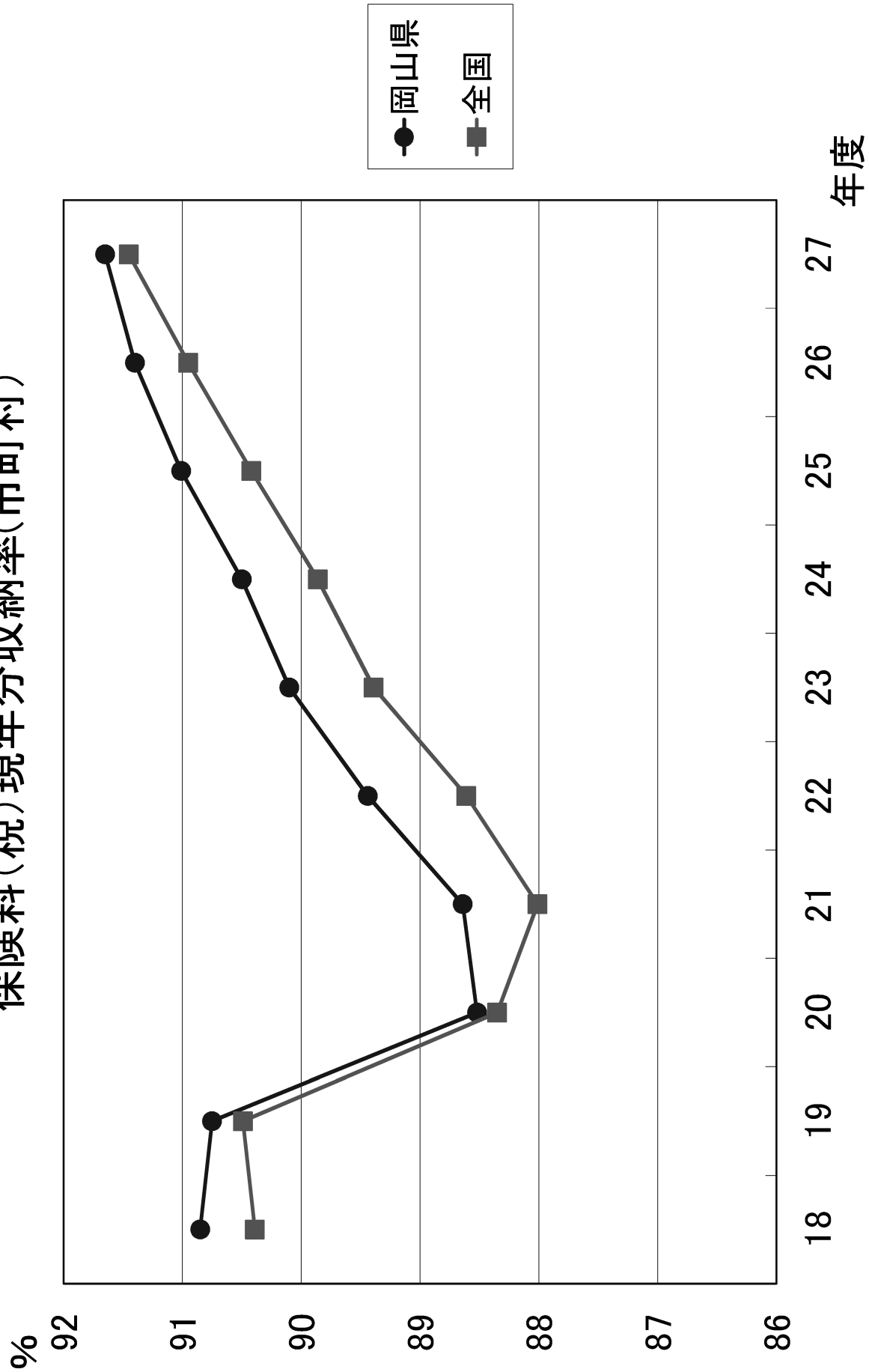


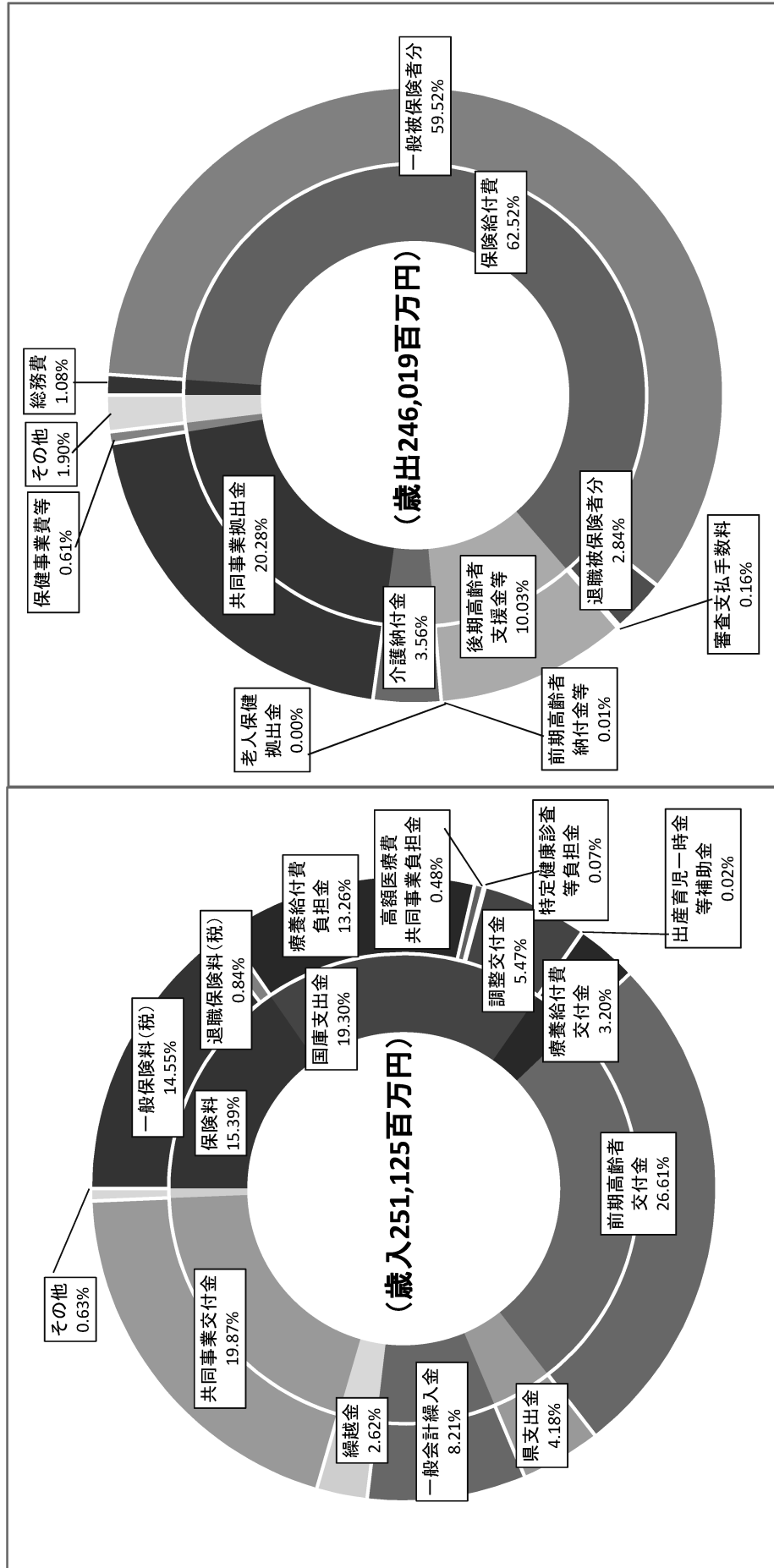
図4 平成27年度保険料（税）収納率（介護分を除く）（全被保険者分）



保険料(税)現年分収納率(市町村)



収支状況内訳(市町村)



国保の指標

(1) 国民健康保険加入割合

順位	保 険 者 名	%
1	浅 口 市	26.49
2	備 前 市	26.21
3	玉 野 市	26.04
4	和 気 町	26.04
5	瀬 戸 内 市	25.60
6	新 庄 村	25.60
7	美 作 市	25.28
8	吉 備 中 央 町	25.19
9	笠 岡 市	24.94
10	赤 磐 市	24.87
11	西 粟 倉 村	24.62
12	久 米 南 町	24.59
13	矢 掛 町	24.35
14	美 咲 町	24.20
15	奈 義 町	23.97
16	早 島 町	23.89
17	倉 敷 市	23.41
*	市 町 村 平 均	23.30
18	井 原 市	23.28
19	鏡 野 町	23.25
20	真 庭 市	22.98
21	高 梁 市	22.96
22	総 社 市	22.82
23	里 庄 町	22.78
24	岡 山 市	22.56
25	勝 央 町	22.28
26	新 見 市	22.19
27	津 山 市	21.10

(2) 被保険者数(総数)

順位	保 険 者 名	人
1	岡 山 市	156,084
2	倉 敷 市	110,550
3	津 山 市	21,213
4	玉 野 市	15,665
5	総 社 市	15,246
6	笠 岡 市	12,394
7	赤 磐 市	10,955
8	真 庭 市	10,729
9	瀬 戸 内 市	9,621
10	井 原 市	9,504
11	備 前 市	9,378
12	浅 口 市	9,059
13	高 梁 市	7,260
14	美 作 市	7,203
15	新 見 市	6,834
16	和 気 町	3,773
17	美 咲 町	3,606
18	矢 掛 町	3,500
19	鏡 野 町	3,076
20	吉 備 中 央 町	3,034
21	早 島 町	2,843
22	里 庄 町	2,494
23	勝 央 町	2,432
24	奈 義 町	1,432
25	久 米 南 町	1,234
26	西 粟 倉 村	364
27	新 庄 村	240

年間平均 被保険者数

年度末現在

1月1日現在 人口(住基)

国保の指標

被 保 険 者 1 人 当 た り 保 険 料 (税) 調 定 額

(3)医療分(全体)

順位	保険者名	円
1	早 島 町	74,450
2	瀬 戸 内 市	64,046
3	岡 山 市	62,313
4	倉 敷 市	62,281
5	真 庭 市	61,366
6	総 社 市	61,156
7	赤 磐 市	60,999
8	和 気 町	60,832
*	市 町 村 平 均	60,471
9	井 原 市	58,816
10	里 庄 町	58,701
11	津 山 市	58,480
12	浅 口 市	58,189
13	奈 義 町	57,838
14	玉 野 市	57,108
15	高 梁 市	57,089
16	久 米 南 町	55,636
17	吉 備 中 央 町	55,461
18	笠 岡 市	53,289
19	美 作 市	53,169
20	備 前 市	52,825
21	西 粟 倉 村	52,561
22	勝 央 町	52,418
23	新 見 市	52,337
24	美 咲 町	50,385
25	鏡 野 町	49,806
26	矢 掛 町	49,429
27	新 庄 村	49,175

保険料(税)調定額(現年分、全体)

被保険者総数(年度平均)

(4)医療分(一般)

順位	保険者名	円
1	早 島 町	74,025
2	瀬 戸 内 市	64,043
3	倉 敷 市	62,130
4	岡 山 市	62,044
5	真 庭 市	61,168
6	赤 磐 市	61,120
7	総 社 市	60,804
8	和 気 町	60,599
*	市 町 村 平 均	60,302
9	井 原 市	58,728
10	里 庄 町	58,604
11	津 山 市	58,313
12	奈 義 町	58,268
13	浅 口 市	57,911
14	玉 野 市	56,895
15	高 梁 市	56,797
16	久 米 南 町	56,311
17	吉 備 中 央 町	55,592
18	笠 岡 市	52,899
19	美 作 市	52,824
20	西 粟 倉 村	52,823
21	勝 央 町	52,443
22	備 前 市	52,423
23	新 見 市	52,322
24	美 咲 町	50,677
25	鏡 野 町	49,682
26	矢 掛 町	49,681
27	新 庄 村	49,674

保険料(税)調定額(現年分、一般)

一般被保険者数(年度平均)

(5)医療分(退職)

順位	保険者名	円
1	早 島 町	82,769
2	岡 山 市	69,082
3	倉 敷 市	67,787
4	総 社 市	67,075
5	和 気 町	65,200
6	浅 口 市	64,608
*	市 町 村 平 均	64,198
7	瀬 戸 内 市	64,086
8	真 庭 市	63,904
9	高 梁 市	61,375
10	津 山 市	61,142
11	玉 野 市	60,403
12	備 前 市	60,344
13	井 原 市	60,120
14	笠 岡 市	60,078
15	里 庄 町	59,926
16	赤 磐 市	58,707
17	美 作 市	58,045
18	鏡 野 町	53,333
19	新 見 市	52,491
20	吉 備 中 央 町	52,425
21	勝 央 町	52,046
22	奈 義 町	51,724
23	久 米 南 町	47,820
24	美 咲 町	45,552
25	矢 掛 町	45,418
26	西 粟 倉 村	44,667
27	新 庄 村	32,143

保険料(税)調定額(現年分、退職)

退職被保険者等数(年度平均)

国保の指標

被 保 険 者 1 人 当 たり 保 険 料 (税) 調 定 額

(6)後期分(全体)

順位	保険者名	円
1	倉敷市	21,805
2	岡山市	21,567
3	早島町	21,503
4	勝央町	21,089
5	井原市	20,749
6	浅口市	20,717
*	市町村平均	20,530
7	瀬戸内市	20,516
8	美作市	20,387
9	里庄町	19,765
10	吉備中央町	19,744
11	赤磐市	19,651
12	総社市	19,529
13	矢掛町	19,164
14	高梁市	19,159
15	玉野市	19,074
16	津山市	18,441
17	鏡野町	18,431
18	久米南町	17,986
19	笠岡市	17,708
20	新見市	17,565
21	備前市	17,543
22	真庭市	17,524
23	奈義町	16,255
24	美咲町	15,405
25	西粟倉村	13,805
26	新庄村	13,411
27	和気町	8,781

保険料(税)調定額(現年分、全体)

被保険者総数(年度平均)

(7)後期分(一般)

順位	保険者名	円
1	倉敷市	21,747
2	岡山市	21,470
3	早島町	21,405
4	勝央町	21,088
5	井原市	20,723
6	浅口市	20,613
7	瀬戸内市	20,514
*	市町村平均	20,478
8	美作市	20,245
9	吉備中央町	19,786
10	里庄町	19,736
11	赤磐市	19,686
12	総社市	19,416
13	矢掛町	19,253
14	高梁市	19,058
15	玉野市	19,002
16	津山市	18,385
17	鏡野町	18,383
18	久米南町	18,201
19	笠岡市	17,586
20	新見市	17,565
21	真庭市	17,478
22	備前市	17,409
23	奈義町	16,392
24	美咲町	15,491
25	西粟倉村	13,914
26	新庄村	13,536
27	和気町	8,742

保険料(税)調定額(現年分、一般)

一般被保険者数(年度平均)

(8)後期分(退職)

順位	保険者名	円
1	岡山市	24,017
2	倉敷市	23,908
3	早島町	23,427
4	浅口市	23,108
5	美作市	22,383
*	市町村平均	21,666
6	総社市	21,437
7	井原市	21,148
8	勝央町	21,098
9	高梁市	20,632
10	瀬戸内市	20,552
11	玉野市	20,181
12	里庄町	20,122
13	備前市	20,043
14	笠岡市	19,840
15	鏡野町	19,815
16	津山市	19,334
17	赤磐市	18,984
18	吉備中央町	18,764
19	真庭市	18,120
20	矢掛町	17,751
21	新見市	17,561
22	久米南町	15,500
23	奈義町	14,316
24	美咲町	13,981
25	西粟倉村	10,500
26	和気町	9,523
27	新庄村	9,143

保険料(税)調定額(現年分、退職)

退職被保険者等数(年度平均)

国保の指標

被 保 険 者 1 人 当 たり 保 険 料 (税) 調 定 額

(9) 医療分+後期分(全体)

順位	保険者名	円
1	早 島 町	95,954
2	瀬 戸 内 市	84,562
3	倉 敷 市	84,086
4	岡 山 市	83,880
*	市町村平均	81,001
5	総 社 市	80,685
6	赤 磐 市	80,650
7	井 原 市	79,565
8	浅 口 市	78,906
9	真 庭 市	78,890
10	里 庄 町	78,466
11	津 山 市	76,921
12	高 梁 市	76,248
13	玉 野 市	76,182
14	吉備中央町	75,206
15	奈 義 町	74,094
16	久米南町	73,622
17	美 作 市	73,555
18	勝 央 町	73,507
19	笠 岡 市	70,997
20	備 前 市	70,368
21	新 見 市	69,901
22	和 気 町	69,613
23	矢 掛 町	68,593
24	鏡 野 町	68,238
25	西 粟 倉 村	66,366
26	美 咲 町	65,789
27	新 庄 村	62,585

保険料(税)調定額(現年分、全体)

被保険者総数(年度平均)

(10) 医療分+後期分(一般)

順位	保険者名	円
1	早 島 町	95,429
2	瀬 戸 内 市	84,557
3	倉 敷 市	83,876
4	岡 山 市	83,514
5	赤 磐 市	80,806
*	市町村平均	80,781
6	総 社 市	80,219
7	井 原 市	79,451
8	真 庭 市	78,646
9	浅 口 市	78,524
10	里 庄 町	78,340
11	津 山 市	76,698
12	玉 野 市	75,897
13	高 梁 市	75,855
14	吉備中央町	75,378
15	奈 義 町	74,660
16	久米南町	74,512
17	勝 央 町	73,531
18	美 作 市	73,069
19	笠 岡 市	70,485
20	新 見 市	69,887
21	備 前 市	69,833
22	和 気 町	69,341
23	矢 掛 町	68,934
24	鏡 野 町	68,064
25	西 粟 倉 村	66,738
26	美 咲 町	66,168
27	新 庄 村	63,209

保険料(税)調定額(現年分、一般)

一般被保険者数(年度平均)

(11) 医療分+後期分(退職)

順位	保険者名	円
1	早 島 町	106,196
2	岡 山 市	93,099
3	倉 敷 市	91,695
4	総 社 市	88,511
5	浅 口 市	87,715
*	市町村平均	85,864
6	瀬 戸 内 市	84,638
7	真 庭 市	82,024
8	高 梁 市	82,006
9	井 原 市	81,268
10	玉 野 市	80,584
11	津 山 市	80,476
12	美 作 市	80,428
13	備 前 市	80,387
14	里 庄 町	80,048
15	笠 岡 市	79,918
16	赤 磐 市	77,691
17	和 気 町	74,723
18	鏡 野 町	73,148
19	勝 央 町	73,144
20	吉備中央町	71,189
21	新 見 市	70,052
22	奈 義 町	66,041
23	久米南町	63,320
24	矢 掛 町	63,169
25	美 咲 町	59,533
26	西 粟 倉 村	55,167
27	新 庄 村	41,286

保険料(税)調定額(現年分、退職)

退職被保険者等数(年度平均)

国保の指標

被保険者1人当たり保険料(税)調定額 (12)介護分(全体)

順位	保険者名	円
1	早 島 町	24,887
2	岡 山 市	23,401
3	里 庄 町	22,851
4	倉 敷 市	22,691
*	市 町 村 平 均	21,656
5	真 庭 市	21,642
6	勝 央 町	21,564
7	久 米 南 町	20,725
8	新 見 市	20,679
9	吉 備 中 央 町	20,423
10	総 社 市	20,136
11	美 咲 町	20,135
12	美 作 市	20,043
13	高 梁 市	19,881
14	浅 口 市	19,874
15	備 前 市	19,845
16	瀬 戸 内 市	19,599
17	津 山 市	19,112
18	玉 野 市	18,879
19	井 原 市	18,708
20	矢 掛 町	17,775
21	笠 岡 市	17,666
22	赤 磐 市	17,605
23	鏡 野 町	17,369
24	和 気 町	17,053
25	奈 義 町	14,649
26	西 粟 倉 村	13,547
27	新 庄 村	10,707

保険料(税)調定額(現年分、全体)

介護第2号被保険者数(年度平均)

国保の指標

保 険 料 (税) 収 納 率 (現 年 分)

(13)全体

順位	保険者名	%
1	新 庄 村	98.01
2	西 栗 倉 村	97.76
3	里 庄 町	96.50
4	瀬 戸 内 市	96.23
5	矢 掛 町	96.08
6	真 庭 市	96.03
7	勝 央 町	95.94
8	備 前 市	95.56
9	奈 義 町	95.46
10	早 島 町	95.01
11	久 米 南 町	94.96
12	和 気 町	94.89
13	赤 磐 市	94.74
14	玉 野 市	94.13
15	新 見 市	94.09
16	浅 口 市	94.04
17	吉 備 中 央 町	93.82
18	井 原 市	93.77
19	笠 岡 市	93.70
20	鏡 野 町	93.65
21	高 梁 市	93.62
22	総 社 市	93.08
23	津 山 市	92.79
24	美 作 市	92.48
*	市 町 村 計	91.65
25	美 咲 町	91.37
26	倉 敷 市	91.30
27	岡 山 市	89.35

保険料(税)収納額(現年分、全体)

保険料(税)調定額－居所不明者分調定額
(現年分、全体)

(14)一般

順位	保険者名	%
1	新 庄 村	97.97
2	西 栗 倉 村	97.70
3	里 庄 町	96.31
4	瀬 戸 内 市	96.05
5	矢 掛 町	95.83
6	勝 央 町	95.82
7	真 庭 市	95.74
8	備 前 市	95.37
9	奈 義 町	95.15
10	早 島 町	94.95
11	久 米 南 町	94.71
12	和 気 町	94.66
13	赤 磐 市	94.55
14	玉 野 市	93.84
15	新 見 市	93.80
16	浅 口 市	93.76
17	吉 備 中 央 町	93.65
18	井 原 市	93.56
19	笠 岡 市	93.50
20	鏡 野 町	93.48
21	高 梁 市	93.31
22	総 社 市	92.79
23	津 山 市	92.50
24	美 作 市	91.97
*	市 町 村 計	91.36
25	美 咲 町	91.14
26	倉 敷 市	91.07
27	岡 山 市	89.03

保険料(税)収納額(現年分、一般)

保険料(税)調定額－居所不明者分調定額
(現年分、一般)

(15)退職

順位	保険者名	%
1	新 庄 村	100.00
1	西 栗 倉 村	100.00
3	奈 義 町	99.96
4	矢 掛 町	99.86
5	真 庭 市	99.16
6	浅 口 市	99.00
7	瀬 戸 内 市	98.67
8	里 庄 町	98.52
9	和 気 町	98.41
10	美 作 市	98.28
11	備 前 市	98.26
12	赤 磐 市	98.13
13	久 米 南 町	97.88
14	玉 野 市	97.86
15	鏡 野 町	97.83
16	倉 敷 市	97.79
17	勝 央 町	97.49
18	吉 備 中 央 町	97.45
19	高 梁 市	97.31
*	市 町 村 計	97.02
20	総 社 市	96.89
21	新 見 市	96.79
22	津 山 市	96.68
23	井 原 市	96.45
24	笠 岡 市	96.40
25	早 島 町	95.95
26	岡 山 市	95.80
27	美 咲 町	95.08

保険料(税)収納額(現年分、退職)

保険料(税)調定額－居所不明者分調定額
(現年分、退職)

国保の指標

被 保 険 者 1 人 当 た り 医 療 費

(16)全体

順位	保険者名	円
1	新見市	471,190
2	矢掛町	450,804
3	鏡野町	447,989
4	備前市	446,880
5	高梁市	445,762
6	玉野市	442,207
7	奈義町	434,837
8	美咲町	433,278
9	美作市	432,091
10	赤磐市	431,709
11	井原市	430,274
12	和気町	429,786
13	津山市	429,281
14	久米南町	425,898
15	早島町	419,061
16	浅口市	412,827
17	笠岡市	409,186
18	吉備中央町	404,994
*	市町村計	404,612
19	総社市	396,184
20	岡山市	393,255
21	真庭市	392,164
22	倉敷市	392,050
23	瀬戸内市	391,450
24	里庄町	375,740
25	勝央町	371,723
26	西粟倉村	338,080
27	新庄村	319,188

医療給付費用額(全体)

被保険者総数(年度平均)

(17)一般

順位	保険者名	円
1	新見市	472,208
2	矢掛町	457,425
3	鏡野町	451,226
4	玉野市	445,904
5	備前市	444,034
6	高梁市	440,065
7	奈義町	439,192
8	美咲町	435,963
9	美作市	434,105
10	和気町	431,154
11	津山市	430,478
12	赤磐市	428,718
13	井原市	427,863
14	早島町	423,290
15	久米南町	419,085
16	浅口市	414,051
17	笠岡市	407,945
18	吉備中央町	406,571
*	市町村計	403,077
19	総社市	395,839
20	真庭市	392,430
21	岡山市	391,329
22	倉敷市	389,504
23	瀬戸内市	386,525
24	里庄町	382,883
25	勝央町	368,213
26	西粟倉村	341,237
27	新庄村	324,117

医療給付費用額(一般)

一般被保険者数(年度平均)

(18)退職

順位	保険者名	円
1	高梁市	529,196
2	久米南町	504,790
3	備前市	500,117
4	赤磐市	488,515
5	倉敷市	484,623
6	井原市	466,338
7	瀬戸内市	465,997
8	新見市	460,352
9	岡山市	441,750
*	市町村計	438,485
10	笠岡市	430,795
11	勝央町	425,993
12	津山市	410,189
13	和気町	404,115
14	美作市	403,622
15	総社市	401,972
16	美咲町	388,888
17	真庭市	388,757
18	玉野市	385,123
19	浅口市	384,653
20	奈義町	372,897
21	吉備中央町	368,207
22	鏡野町	356,384
23	矢掛町	345,466
24	早島町	336,431
25	里庄町	286,302
26	西粟倉村	242,866
27	新庄村	150,876

医療給付費用額(退職)

退職被保険者等数(年度平均)