

Let's Enjoy English with ジャミ高校生！



岡山県立総社南高等学校

本日の流れ

1. 活動内容
2. 開催までの経緯と結果
3. 工夫と改善（次回に向けて）
4. まとめ

1. 活動内容

『Let's Enjoy English with ジャミ高校生！』

近隣の小学校3・4年生希望者を本校に招いて、

「英語を楽しもう」

「夏休み宿題お手伝い」

1. 活動内容（身近な英単語練習）




1. 活動内容（ジェスチャーゲーム）



1. 活動内容（英語でピンゴ）



1. 活動内容（英語で手洗い歌）



1. 活動内容（英語で手洗い歌動画）



1. 活動内容（英語で手洗い歌）

日本語ver.	英語ver.
1. あわあわ 手あらいのうた	I say please I say please Mr. Tortoise Mr. Tortoise
2. 山はさんかくの 山はさんかくの	Look at the shape of the triangle mountain. Mr. Tortoise falling down down, on that was close
3. 山はさんかくの 山はさんかくの	Mr. Tortoise riding on his motorcycle And he caught him, what a close call!
4. 山はさんかくの 山はさんかくの	Thank you Mr. Tortoise It's time to eat Let's wash our hands together!
5. 山はさんかくの 山はさんかくの	Wipe your hands and cheers to the delicious meal!

歌詞カード

1. 活動内容（夏休み宿題お手伝い）



1. 活動内容（夏休み宿題お手伝い）



夏休み宿題の学習様子（動画）



1. 活動内容（最後は）



1. 活動内容（総括会議）



2. 開催までの経緯

今年2月頃

今回メンバーの中の数人が、
「何か地域貢献できることは？」



しかし、3月から突然の休校

2. 開催までの経緯


5月中旬

「コロナ禍でも、できることは？」



ジャミ生を励ましたい！（動画）

ジャミ生からジャミ生へ（動画）5月中旬本校HP



2. 開催までの経緯

6月学校再開後

「地域の小学生を元気づけたい！」



情勢をみながら、思案していく

2. 開催までの経緯

7月

「近隣小学生を本校に招いて、一緒に英語を楽しんでもらうことをしたい」



高校と小学校とで調整をはじめ

2. 開催までの経緯

近隣小学校2校訪問



2. 開催までの経緯

Let's enjoy English

With ロッキン高校生

近隣両小学校のみなさんと一緒に楽しく英語を楽しんでみませんか？

日時 9月5日(日)

1部 午後2時～

2部 午後3時30分～

(1部・2部ともに英語のみ)

「どんなことをするのか？」

1部 英語で楽しむ英語

2部 英語で楽しむ英語

3部 英語で楽しむ英語

4部 英語で楽しむ英語

5部 英語で楽しむ英語

6部 英語で楽しむ英語

7部 英語で楽しむ英語

8部 英語で楽しむ英語

9部 英語で楽しむ英語

10部 英語で楽しむ英語

11部 英語で楽しむ英語

12部 英語で楽しむ英語

13部 英語で楽しむ英語

14部 英語で楽しむ英語

15部 英語で楽しむ英語

16部 英語で楽しむ英語

17部 英語で楽しむ英語

18部 英語で楽しむ英語

19部 英語で楽しむ英語

20部 英語で楽しむ英語

21部 英語で楽しむ英語

22部 英語で楽しむ英語

23部 英語で楽しむ英語

24部 英語で楽しむ英語

25部 英語で楽しむ英語

26部 英語で楽しむ英語

27部 英語で楽しむ英語

28部 英語で楽しむ英語

29部 英語で楽しむ英語

30部 英語で楽しむ英語

31部 英語で楽しむ英語

32部 英語で楽しむ英語

33部 英語で楽しむ英語

34部 英語で楽しむ英語

35部 英語で楽しむ英語

36部 英語で楽しむ英語

37部 英語で楽しむ英語

38部 英語で楽しむ英語

39部 英語で楽しむ英語

40部 英語で楽しむ英語

41部 英語で楽しむ英語

42部 英語で楽しむ英語

43部 英語で楽しむ英語

44部 英語で楽しむ英語

45部 英語で楽しむ英語

2. 開催までの経緯

7月中旬～下旬

内容検討代表者ミーティング
(感染防止対策を念頭に小学生が楽しむ仕掛け)



他の高校生スタッフにはグループSNSで情報共有

2. 開催までの経緯

7月中旬～下旬



2. 開催までの経緯

7月下旬～当日

想定人数以上の参加申込があったため、
会場増設及び高校生スタッフ増員



会場3カ所確保と高校生スタッフ3グループ化

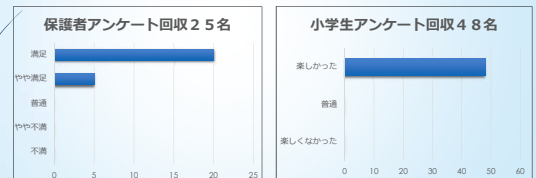
2. 開催までの経緯

7月下旬～当日



2. 開催の結果

アンケート結果



2. 開催の結果

アンケート結果（記述）

【小学生】

- ・ゲームたのしかった
- ・また、来たい
- ・おねえちゃんがやさしかった
- ・ペンきょうをおしえてくれて、ありがとう など

【保護者】

- ・コロナ対策もされていて、安心して参加できました
- ・休憩時も高校生に笑顔で話しかけてもらいうれしそうでした
- ・またこのような機会があれば、参加させたいです
- ・1対1の勉強の時、もう少し離れて指導もらえたらよかったです など

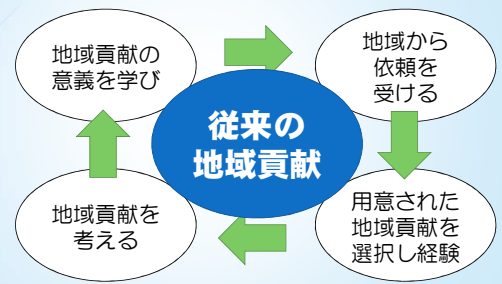
3. 工夫した点（感染対策含め）

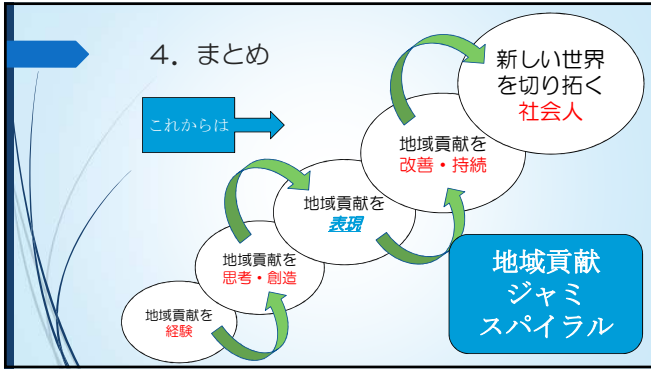
1. 50名の参加者の3会場へのグループ分け
2. 受付から各会場への誘導
3. 事前準備（会場ごとの名札（色ガムテープ）とゲーム小道具作成）
4. 総社市社会福祉協議会から、1m四方のマット借用
5. 各会場にはBGMをかけて、小学生の緊張を和らげる
6. 各ゲーム前にはデモンストレーションを実施
7. 触れ合うゲームは一切なし
8. 各会場入口に手指消毒液設置及び呼びかけ など

4. まとめ



4. まとめ





Let's enjoy
English with

ご清聴ありがとうございました

ジャミ生!

岡山県立総社南高等学校