



2020年10月

## ■性感染症(STD)

- ①性器クラミジア感染症は、31人(男性7人、女性24人)の報告がありました。
- ②性器ヘルペスウイルス感染症は、6人(男性1人、女性5人)の報告がありました。
- ③尖圭コンジローマは、2人(男性1人、女性1人)の報告がありました。
- ④淋菌感染症は、2人(男性2人、女性0人)の報告がありました。

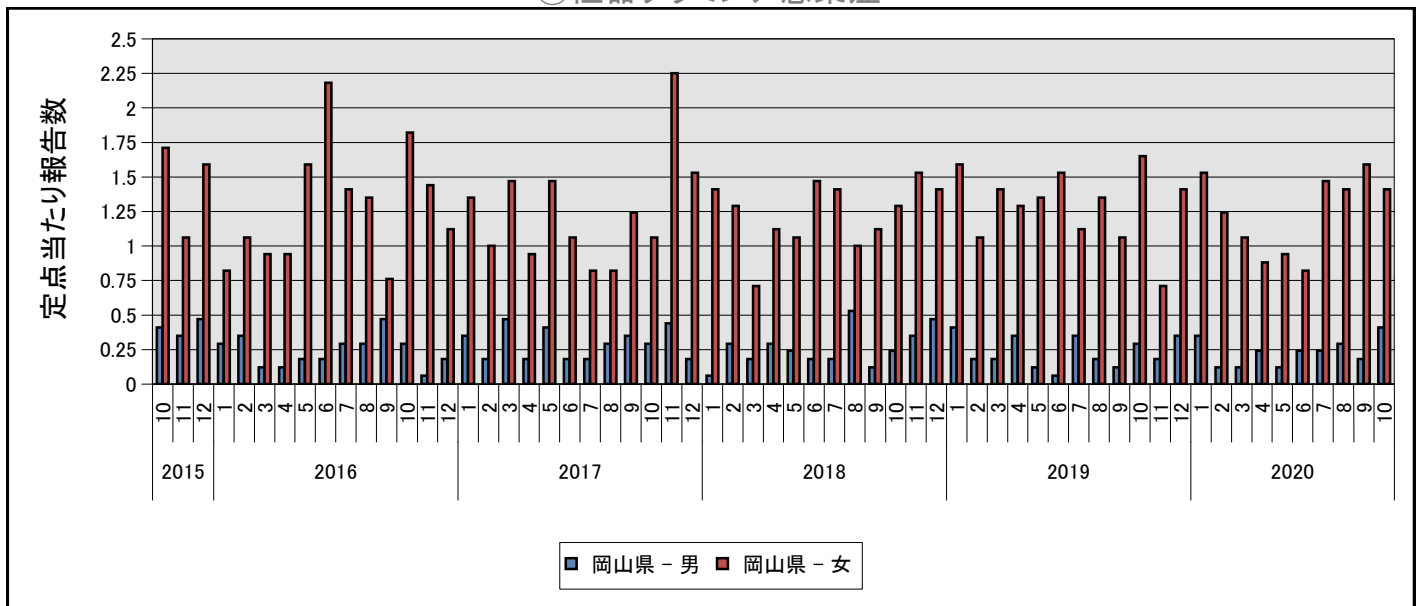
## ■その他の感染症:

- ⑤メチシリン耐性黄色ブドウ球菌感染症は、7人(男性4人、女性3人)の報告がありました。
- ⑥ペニシリン耐性肺炎球菌感染症は、2人(男性2人、女性0人)の報告がありました。
- ⑦薬剤耐性緑膿菌感染症は、0人(男性0人、女性0人)の報告がありました。

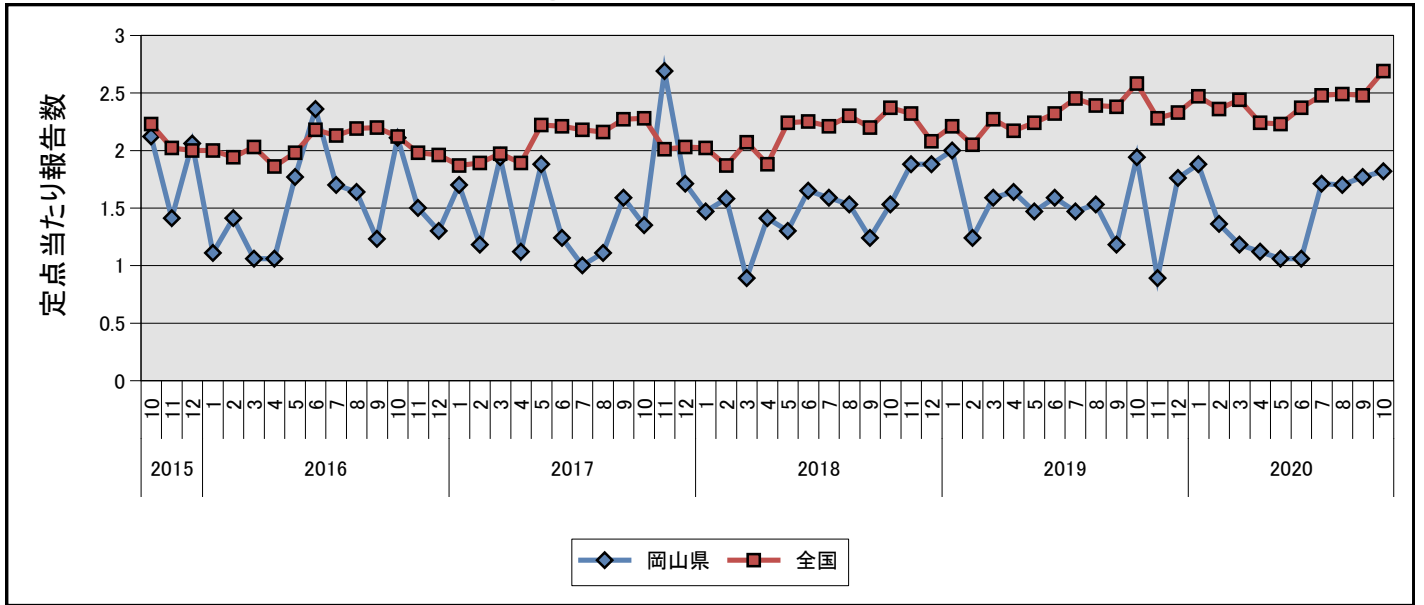
## ■定点把握対象疾患(月単位)

疾病名	全 国		岡 山 県	
	報告数	定点あたり	報告数	定点あたり
①性器クラミジア感染症	2628	2.69	31	1.82
②性器ヘルペスウイルス感染症	805	0.82	6	0.35
③尖圭コンジローマ	512	0.52	2	0.12
④淋菌感染症	859	0.88	2	0.12
⑤メチシリン耐性黄色ブドウ球菌感染症	1289	2.70	7	1.40
⑥ペニシリン耐性肺炎球菌感染症	59	0.12	2	0.40
⑦薬剤耐性緑膿菌感染症	12	0.03	-	-

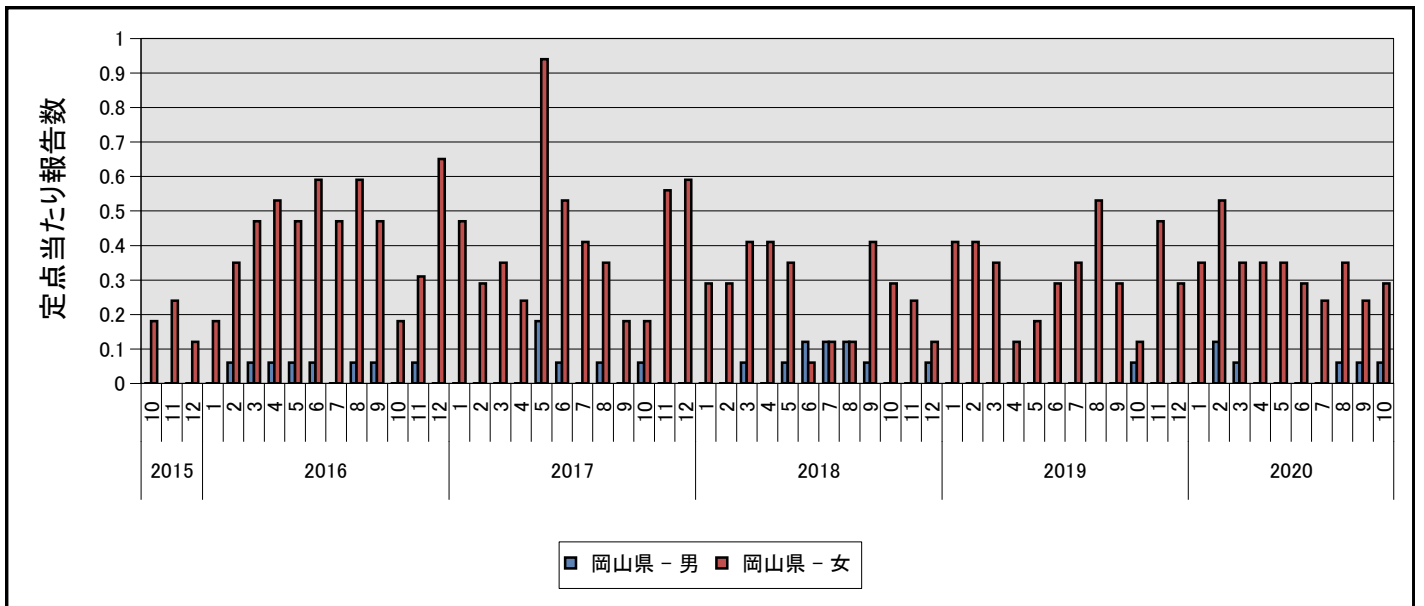
### ①性器クラミジア感染症



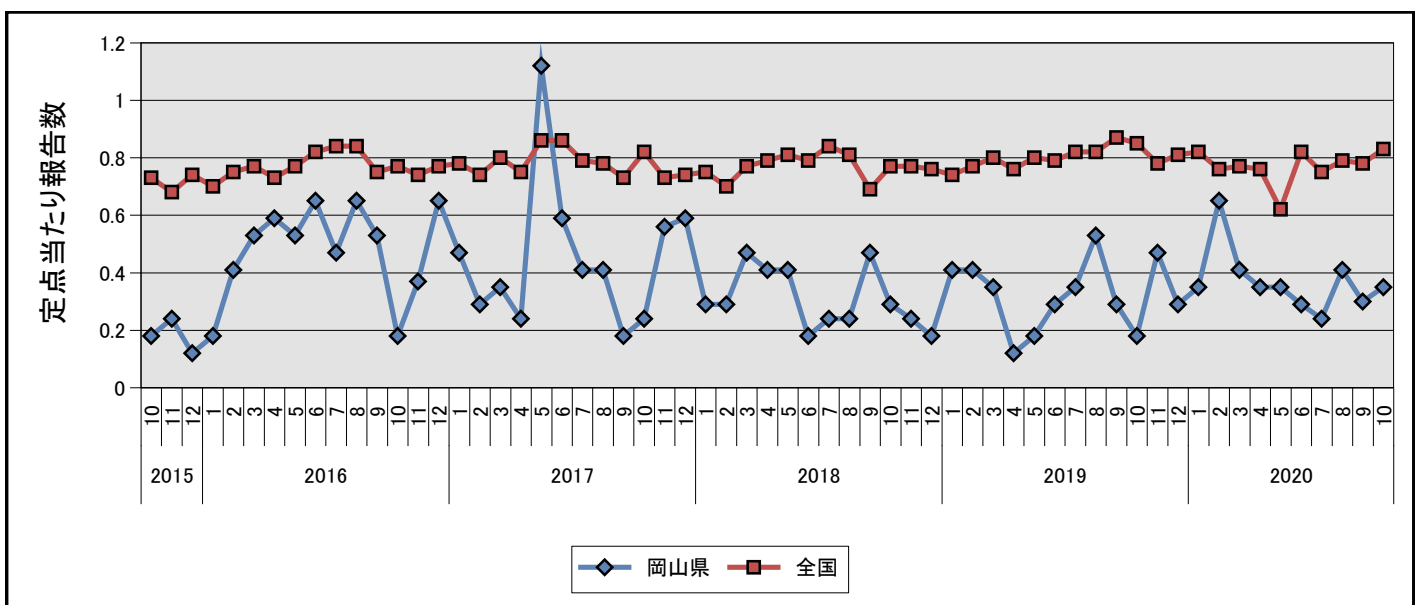
### ①性器クラミジア感染症



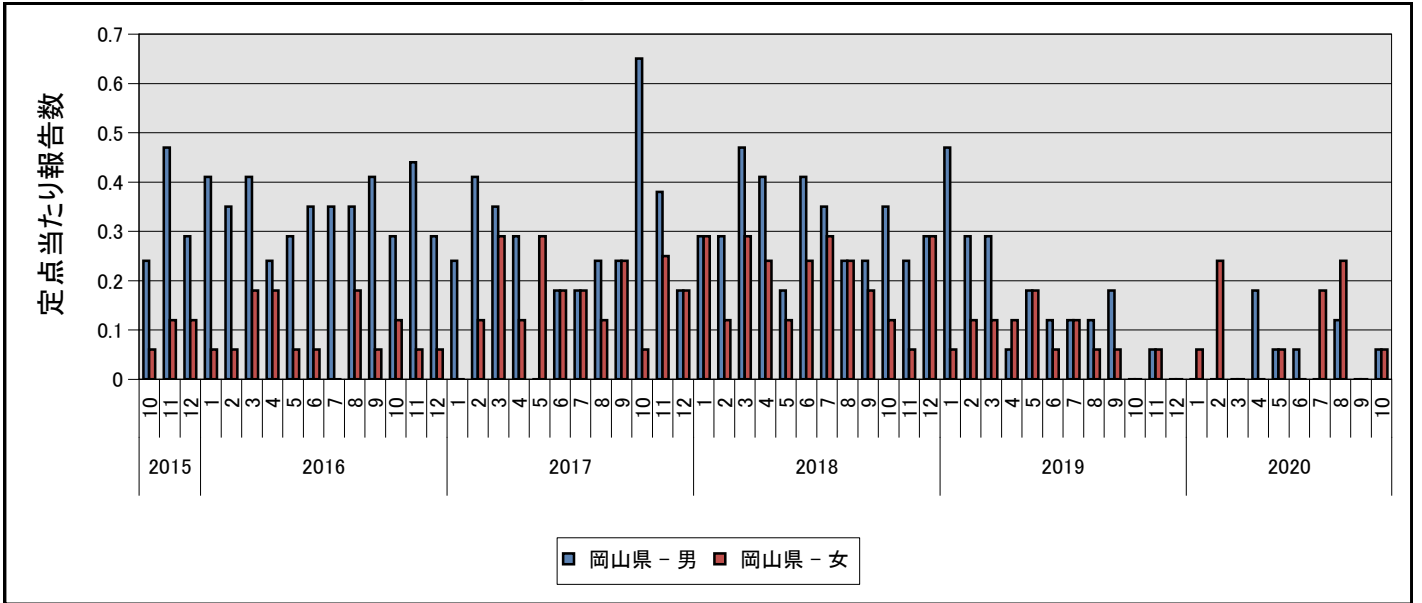
### ②性器ヘルペスウイルス感染症



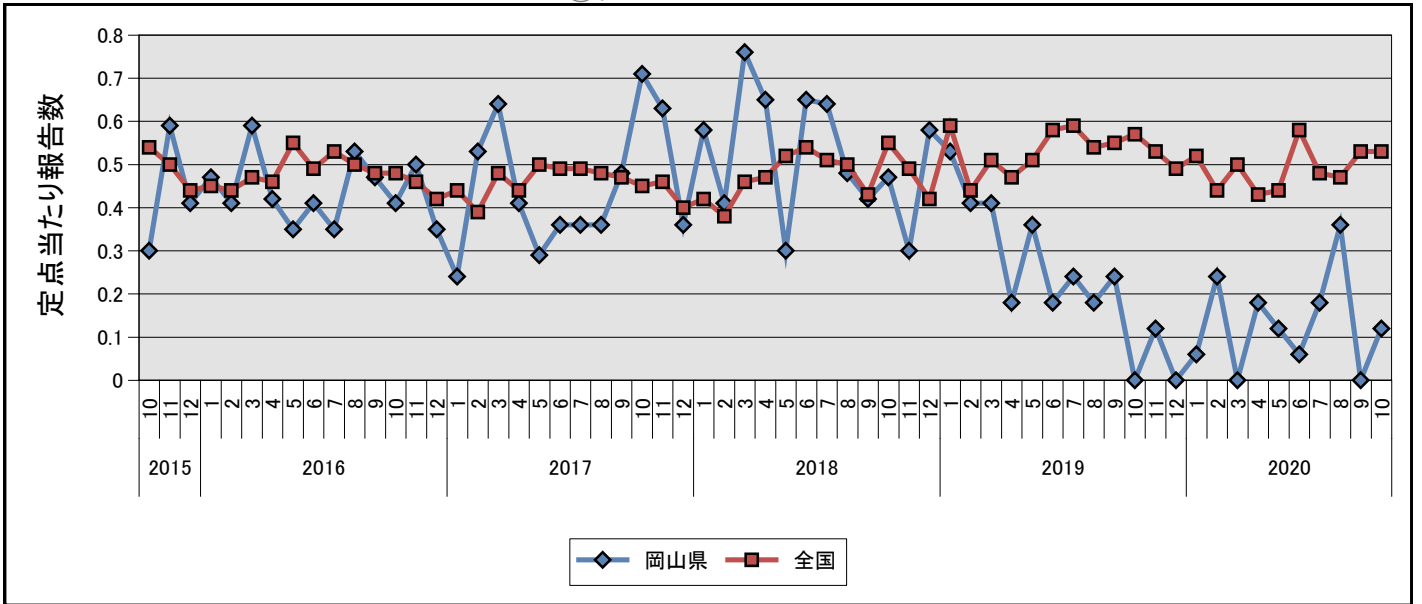
### ②性器ヘルペスウイルス感染症



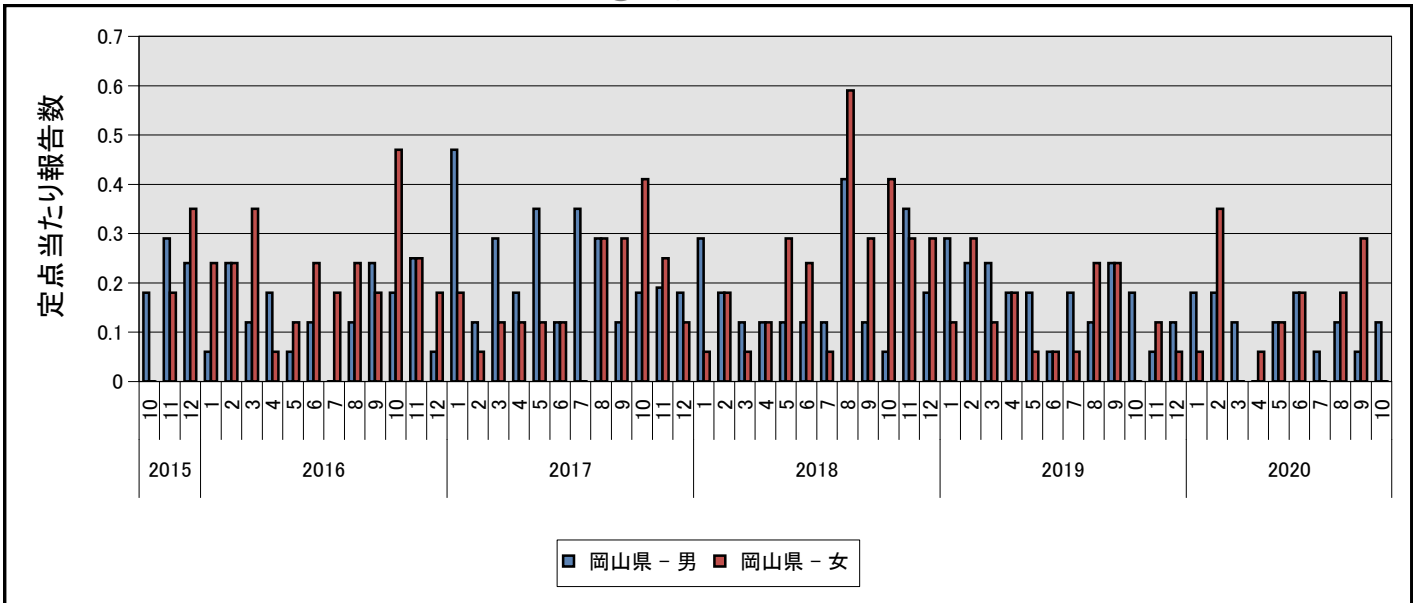
### ③尖圭コンジローマ



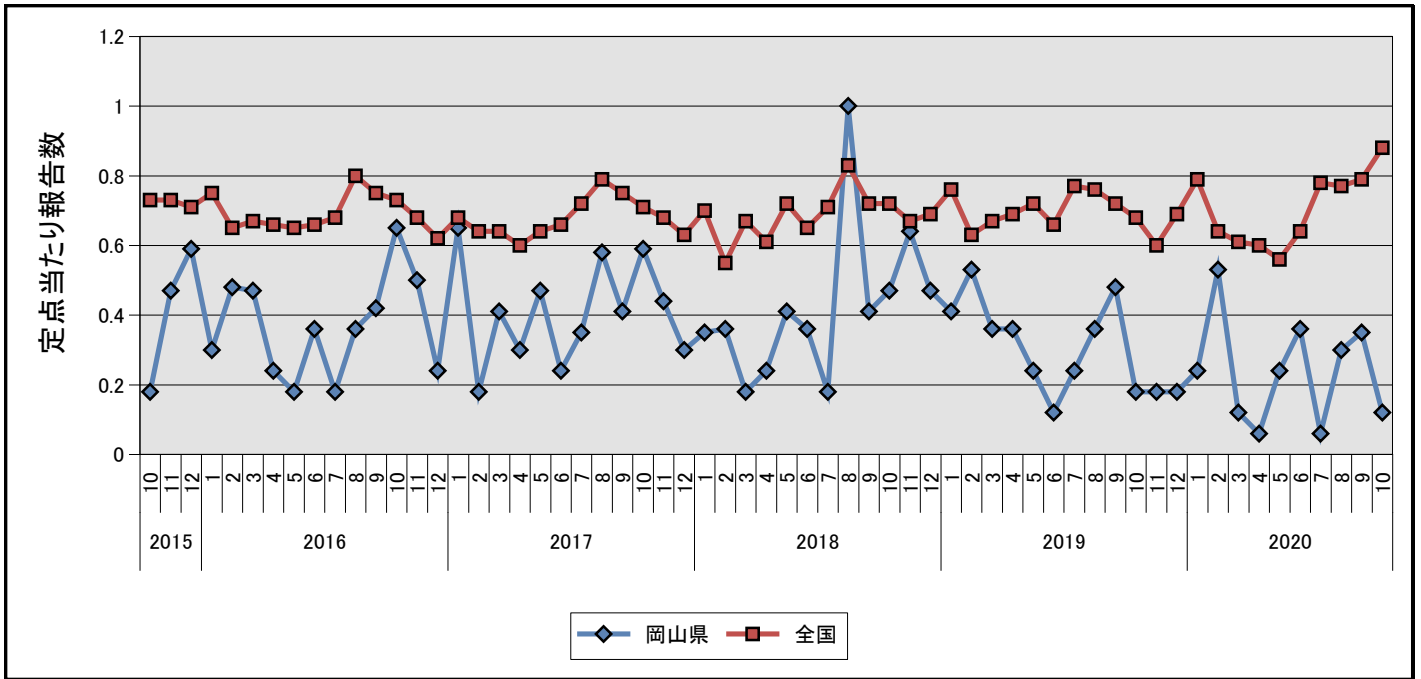
### ③尖圭コンジローマ



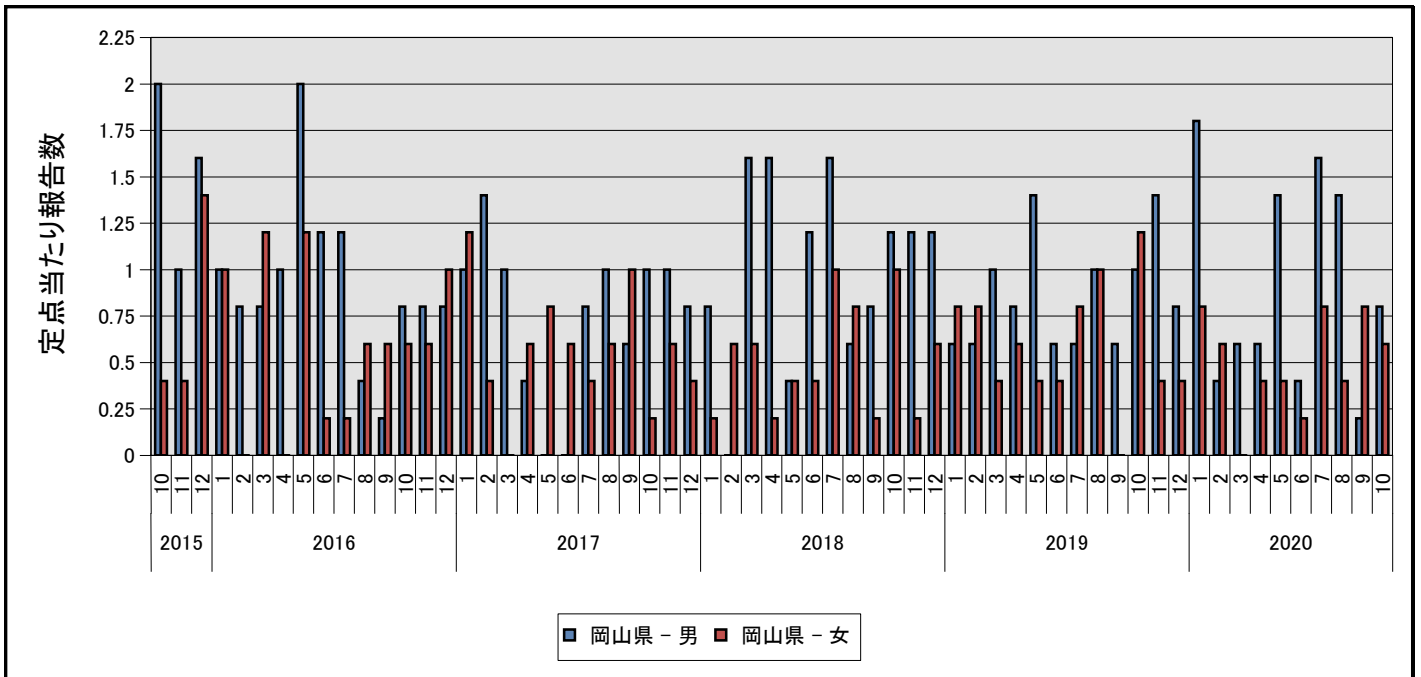
### ④淋菌感染症



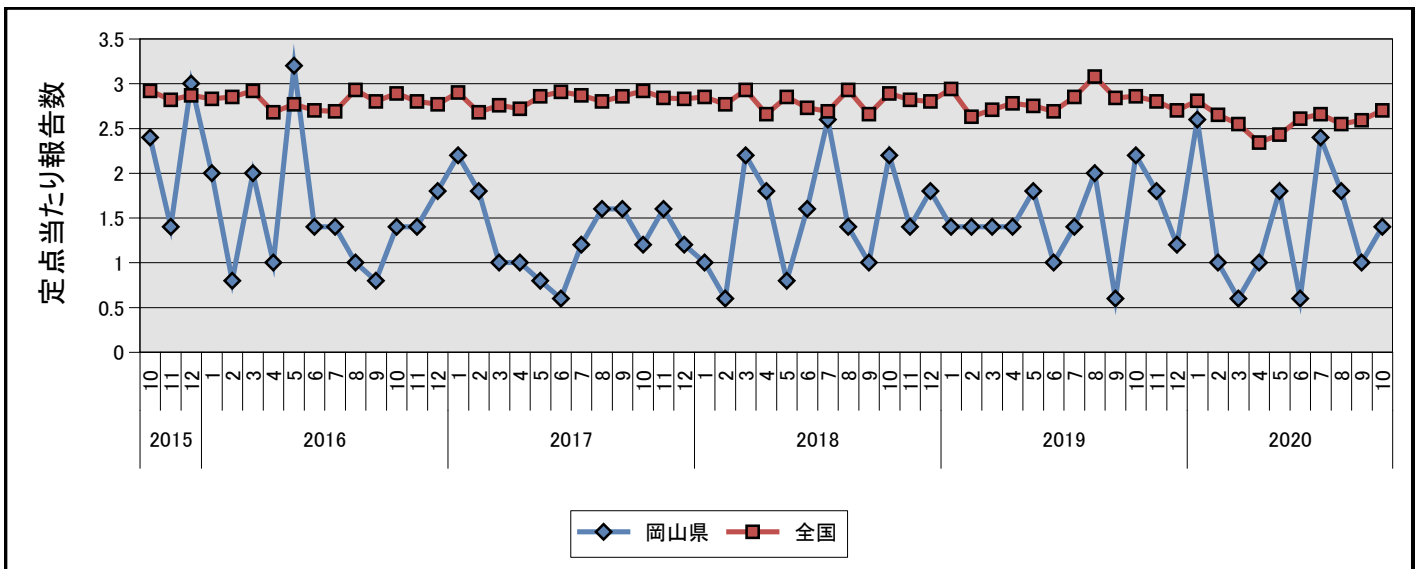
#### ④淋菌感染症



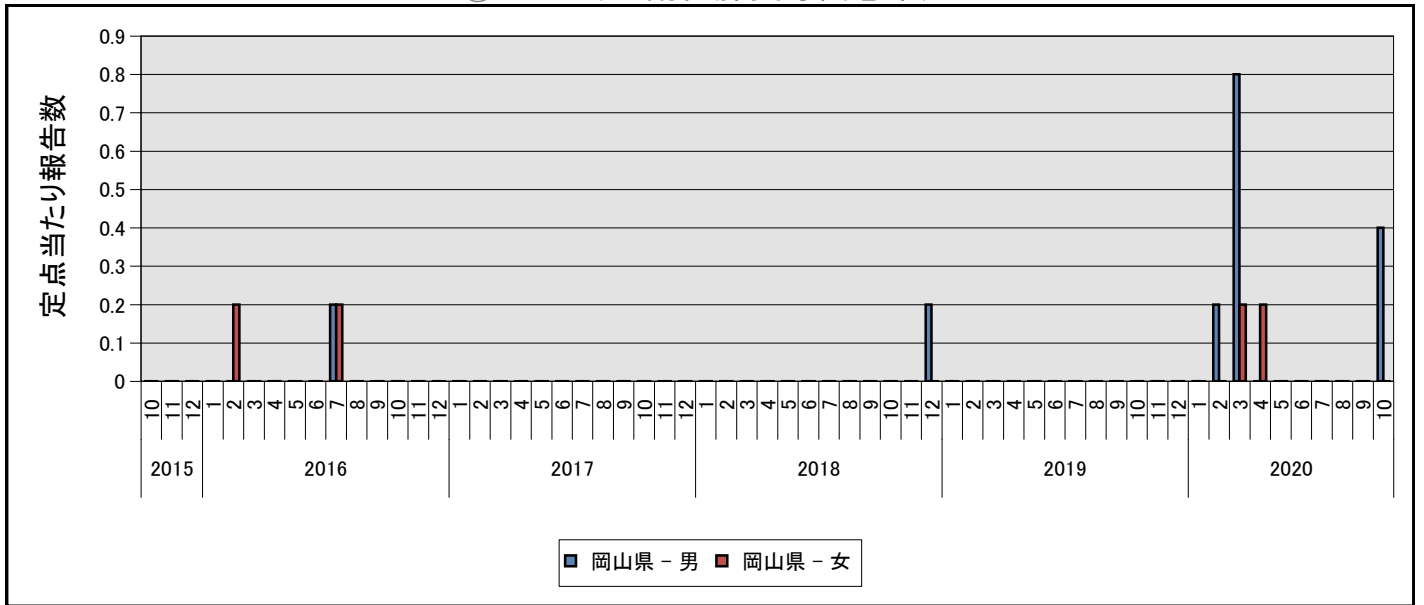
#### ⑤メチシリン耐性黄色ブドウ球菌感染症



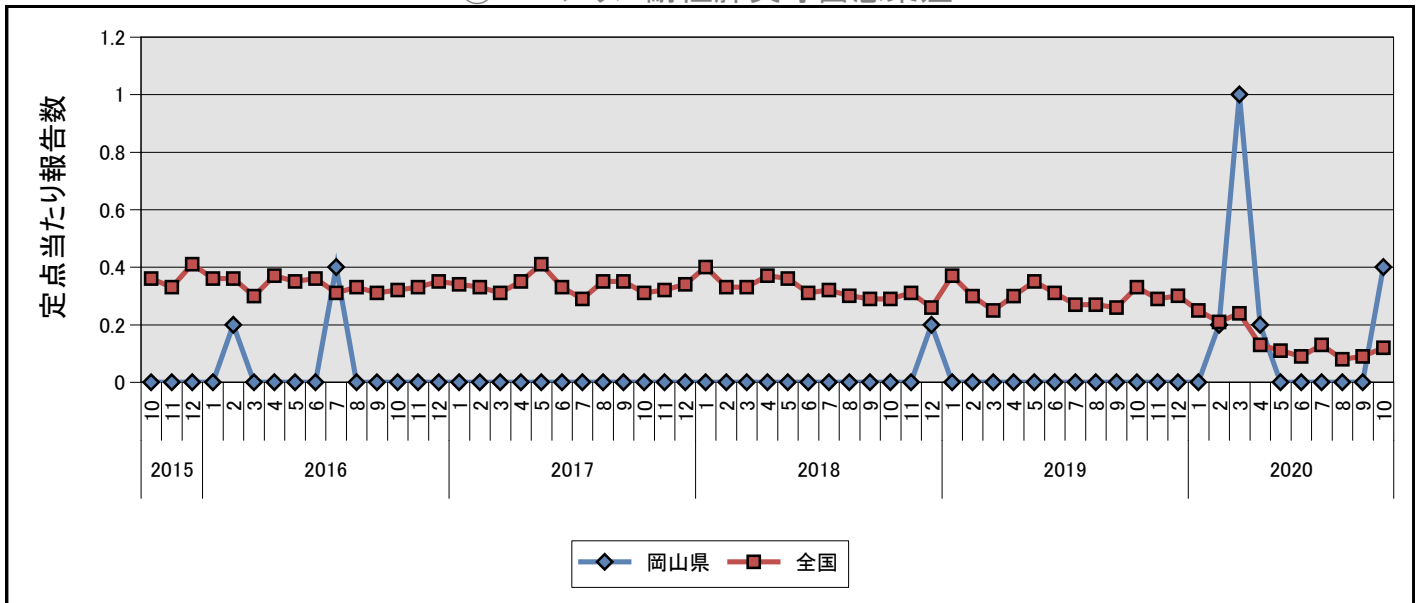
#### ⑤メチシリン耐性黄色ブドウ球菌感染症



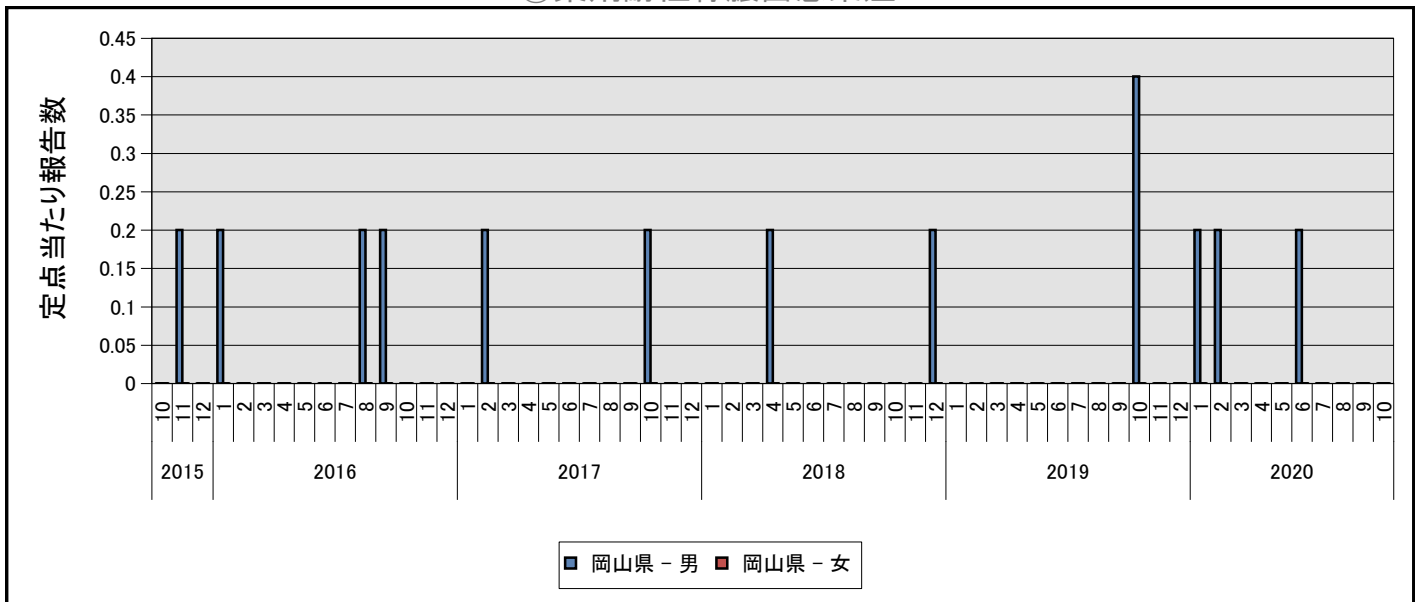
### ⑥ペニシリン耐性肺炎球菌感染症



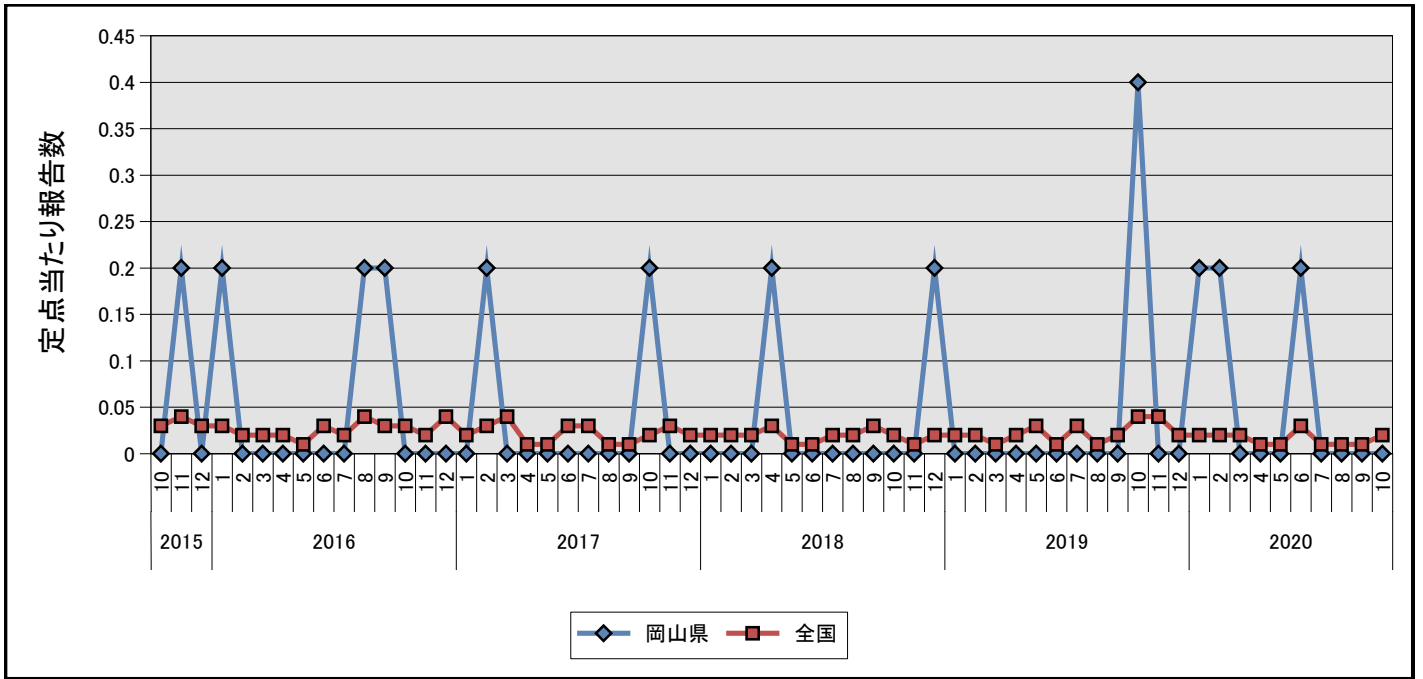
### ⑥ペニシリン耐性肺炎球菌感染症



### ⑦薬剤耐性緑膿菌感染症



⑦薬剤耐性緑膿菌感染症



# 岡山県の定点からの報告患者数及び定点当たり患者数の推移(月情報)

2020年11月20日

疾病名	種別	2019年			2020年									
		10月	11月	12月	1月	2月	3月	4月	5月	6月	7月	8月	9月	10月
①性器クラミジア感染症	報告数	33	15	30	32	23	20	19	18	18	29	29	30	31
	定点当	1.94	0.88	1.76	1.88	1.35	1.18	1.12	1.06	1.06	1.71	1.71	1.76	1.82
②性器ヘルペスウイルス感染症	報告数	3	8	5	6	11	7	6	6	5	4	7	5	6
	定点当	0.18	0.47	0.29	0.35	0.65	0.41	0.35	0.35	0.29	0.24	0.41	0.29	0.35
③尖圭コンジローマ	報告数	-	2	-	1	4	-	3	2	1	3	6	-	2
	定点当	-	0.12	-	0.06	0.24	-	0.18	0.12	0.06	0.18	0.35	-	0.12
④淋菌感染症	報告数	3	3	3	4	9	2	1	4	6	1	5	6	2
	定点当	0.18	0.18	0.18	0.24	0.53	0.12	0.06	0.24	0.35	0.06	0.29	0.35	0.12
⑤メチシリン耐性黄色ブドウ球菌感染症	報告数	11	9	6	13	5	3	5	9	3	12	9	5	7
	定点当	2.20	1.80	1.20	2.60	1.00	0.60	1.00	1.80	0.60	2.40	1.80	1.00	1.40
⑥ペニシリン耐性肺炎球菌感染症	報告数	-	-	-	-	1	5	1	-	-	-	-	-	2
	定点当	-	-	-	-	0.20	1.00	0.20	-	-	-	-	-	0.40
⑦薬剤耐性緑膿菌感染症	報告数	2	-	-	1	1	-	-	-	1	-	-	-	-
	定点当	0.40	-	-	0.20	0.20	-	-	-	0.20	-	-	-	-

※ 0 or 0.00 : -

# 性別年齢群別報告患者数 2020年 10月度

2020年11月20日

疾病名	性別	合計	0歳	1～4	5～9	10～14	15～19	20～24	25～29	30～34	35～39	40～44	45～49	50～54	55～59	60～64	65～69	70歳～	
①性器クラミジア感染症	男	7	-	-	-	-	2	3	-	-	1	-	1	-	-	-	-	-	
	女	24	-	-	-	-	5	7	4	4	3	1	-	-	-	-	-	-	
②性器ヘルペスウイルス感染症	男	1	-	-	-	-	-	1	-	-	-	-	-	-	-	-	-	-	
	女	5	-	-	-	-	-	-	1	-	-	-	-	-	1	1	1	1	
③尖圭コンジローマ	男	1	-	-	-	-	-	-	1	-	-	-	-	-	-	-	-	-	
	女	1	-	-	-	-	1	-	-	-	-	-	-	-	-	-	-	-	
④淋菌感染症	男	2	-	-	-	-	-	1	-	-	1	-	-	-	-	-	-	-	
	女	-	-	-	-	-	-	-	-	-	-	-	-	-	-	-	-	-	
⑤メチシリン耐性黄色ブドウ球菌感染症	男	4	-	-	-	-	-	-	-	-	-	-	-	-	-	-	1	-	3
	女	3	-	-	-	-	-	-	-	-	-	1	-	-	-	-	-	-	2
⑥ペニシリン耐性肺炎球菌感染症	男	2	-	-	-	-	-	-	-	-	-	-	-	-	-	-	1	-	1
	女																		
⑦薬剤耐性緑膿菌感染症	男																		
	女																		

※ - : 0