

Unit 10 ユニット研修 教育クラウドの活用編

10 プレゼンアプリで教材作成

Google Slide

【ねらい】
Slideの基本的な機能の理解と授業での説明用スライドなどの作成ができる。

【ポイント】

- ① テーマの設定やスライドの追加
- ② スライドの切り替え効果やアニメーションの設定
- ③ ノートの音声入力変換
- ④ プレゼンテーションの操作

【活動】 教材を作成してみよう。

岡山県総合教育センター

今回の研修について

Google Slide

はじめに

- 1 Google Slideについて
- 2 使い方、コツ、テクニックについて

Copyright 2020 © Okayama Prefectural Education Center

【Google Slide について】

Google for Education

G Suite for Education

ドライブ ドキュメント スライド スプレッドシート

Keep チャット Meet カレンダー Forms

Chromebook

ツールも学習資料もすべてオンライン

Copyright 2020 © Okayama Prefectural Education Center

【Google Slide について】 完成例

「GIGAスクール構想」とは

1人1台端末と、高速大容量の通信ネットワークを一体的に整備することで、特別な支援を必要とする子供を含め、多様な子供たちを誰一人取り残すことなく、公正に個別最適化され、資質・能力が一層確実に育成できる教育ICT環境を実現する

これまでの我が国の教育実践と最先端のICTのベストミックスを回ることにより、教師・児童生徒の力を最大限に引き出す

Copyright 2020 © Okayama Prefectural Education Center

【Google Slide について】 活用のポイント

無料で使えるプレゼンテーションアプリ

テーマの設定やスライドの追加

スライドの切り替え効果やアニメーションの設定

ノートの音声入力変換

プレゼンテーションの操作

Copyright 2020 © Okayama Prefectural Education Center

【Google Slide について】 アプリの場所

Google アプリ (アプリランチャー)

アカウント Gmail ドライブ Classroom ドキュメント スプレッドシート カレンダー チャット Meet サイト 連絡先

Copyright 2020 © Okayama Prefectural Education Center

【使い方、コツ、テクニック】

新規作成 (新しいスライドを作成)

ドライブからアクセス

Copyright 2020 © Okayama Prefectural Education Center

【使い方、コツ、テクニック】 ファイル名の変更

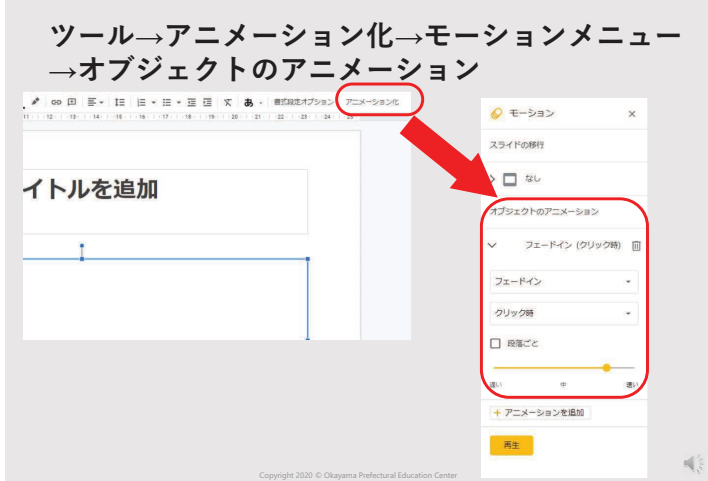
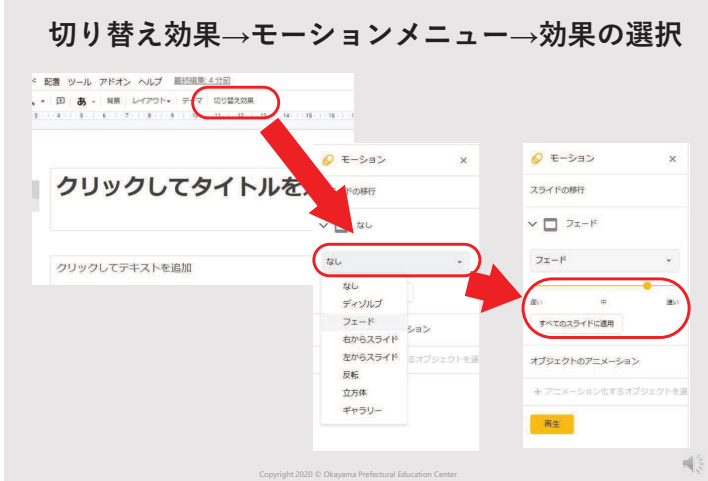
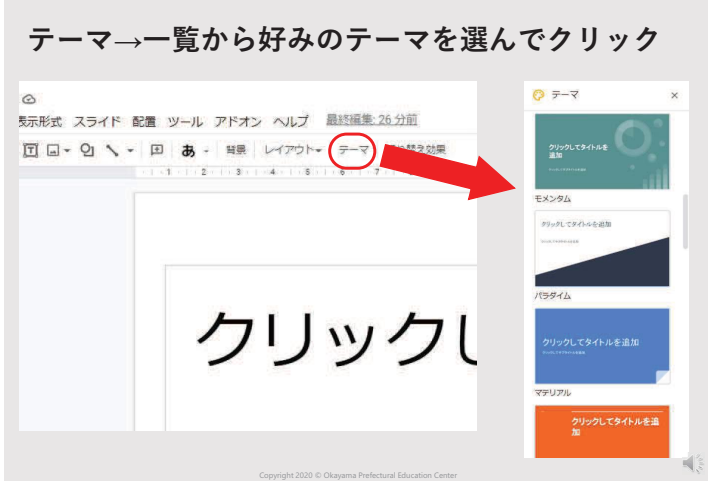
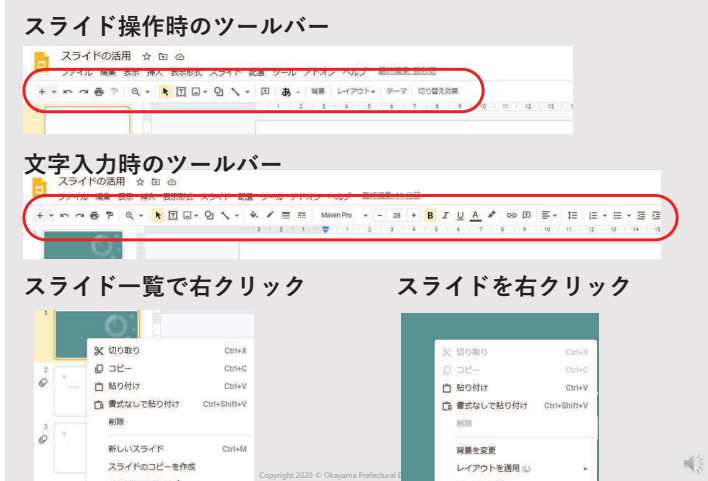
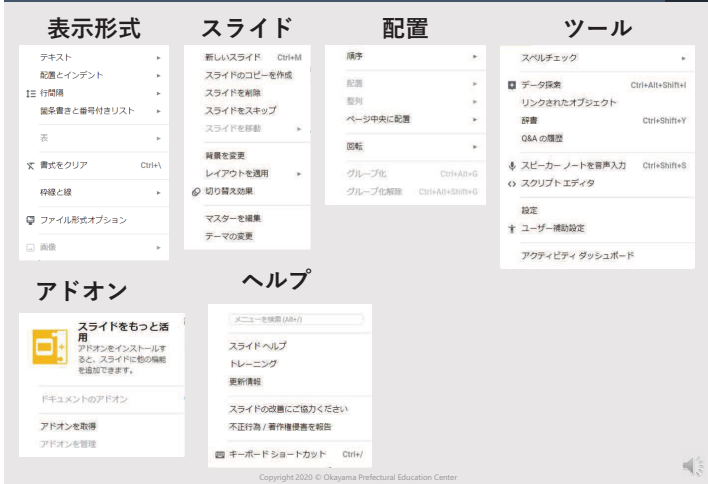
無題のプレゼンテーション

スライドの活用

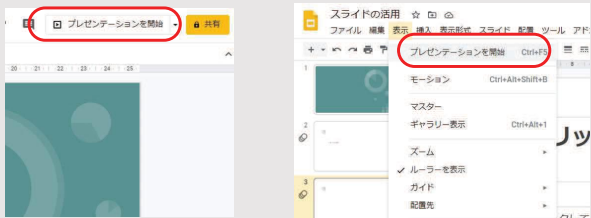
クリックしてタイトルを追加

クリックしてサブタイトルを追加

Copyright 2020 © Okayama Prefectural Education Center



表示→プレゼンテーションの開始

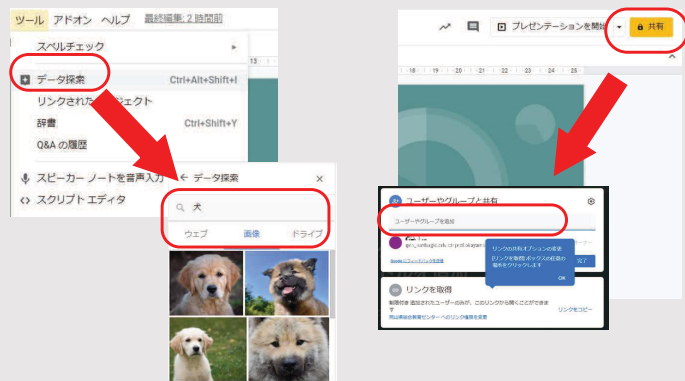


『Ctrl+Shift+F5』を押すと「最初のスライドから開始」

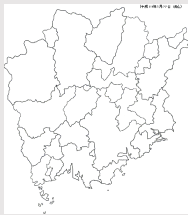


データ検索

共有機能



説明スライド



ポンチ絵

フラッシュカード



はじめに

- 1 GoogleSlideについて
- 2 使い方、コツ、テクニックについて