



2021年02月

■ 性感染症(STD)

- ①性器クラミジア感染症は、29人(男性4人、女性25人)の報告がありました。
- ②性器ヘルペスウイルス感染症は、9人(男性1人、女性8人)の報告がありました。
- ③尖圭コンジローマは、5人(男性1人、女性4人)の報告がありました。
- ④淋菌感染症は、7人(男性3人、女性4人)の報告がありました。

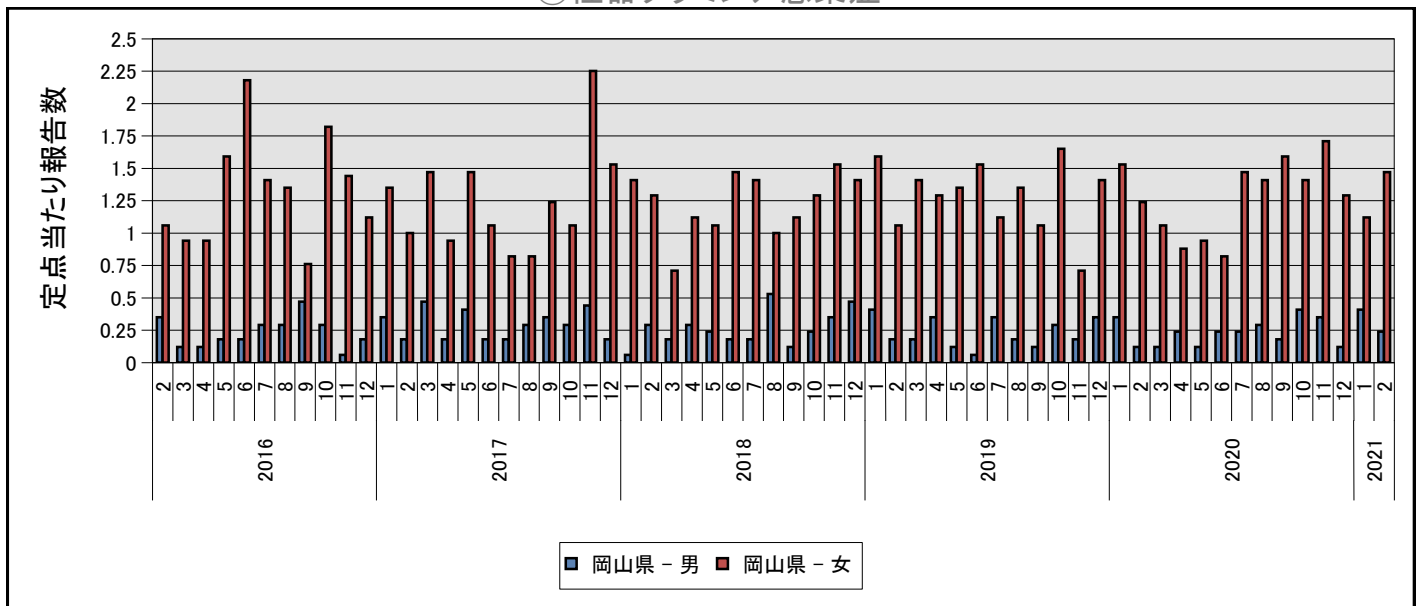
■ その他の感染症:

- ⑤メチシリン耐性黄色ブドウ球菌感染症は、5人(男性4人、女性1人)の報告がありました。
- ⑥ペニシリン耐性肺炎球菌感染症は、0人(男性0人、女性0人)の報告がありました。
- ⑦薬剤耐性緑膿菌感染症は、0人(男性0人、女性0人)の報告がありました。

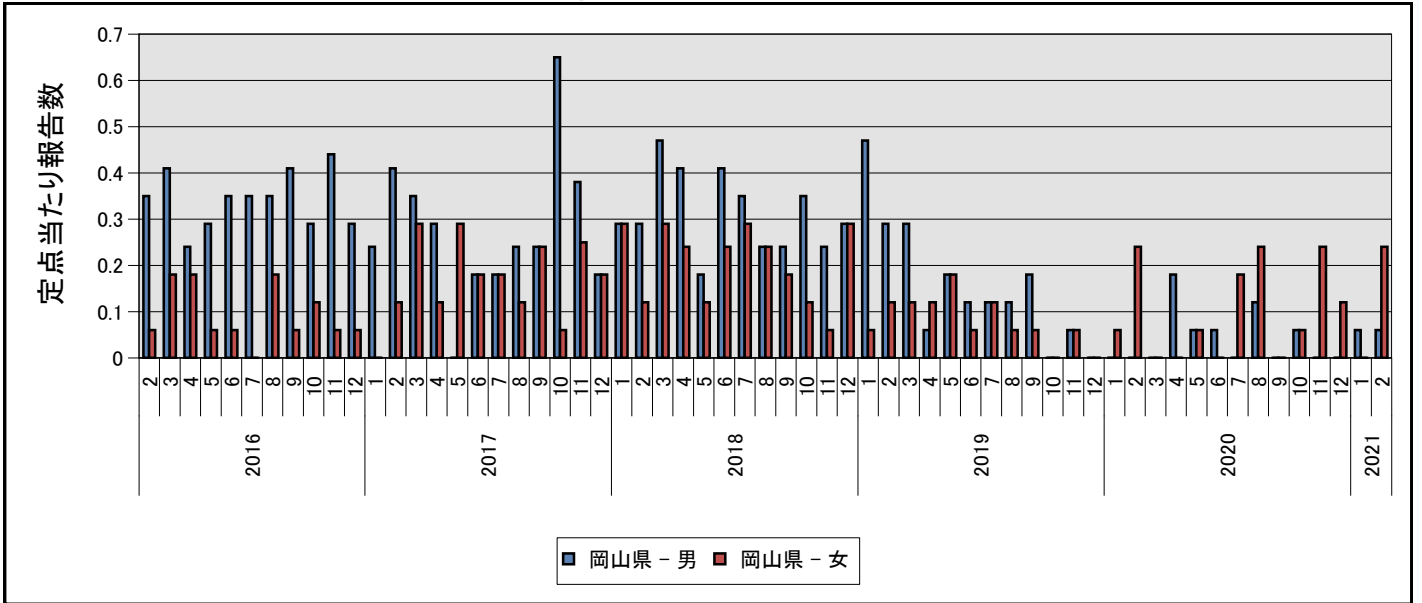
■ 定点把握対象疾患(月単位)

| 疾病名 | 全 国 | | 岡 山 県 | |
|--------------------|------|-------|-------|-------|
| | 報告数 | 定点あたり | 報告数 | 定点あたり |
| ①性器クラミジア感染症 | 2290 | 2.33 | 29 | 1.71 |
| ②性器ヘルペスウイルス感染症 | 631 | 0.64 | 9 | 0.53 |
| ③尖圭コンジローマ | 411 | 0.42 | 5 | 0.29 |
| ④淋菌感染症 | 712 | 0.73 | 7 | 0.41 |
| ⑤メチシリン耐性黄色ブドウ球菌感染症 | 1166 | 2.44 | 5 | 1.00 |
| ⑥ペニシリン耐性肺炎球菌感染症 | 46 | 0.10 | - | - |
| ⑦薬剤耐性緑膿菌感染症 | 3 | 0.01 | - | - |

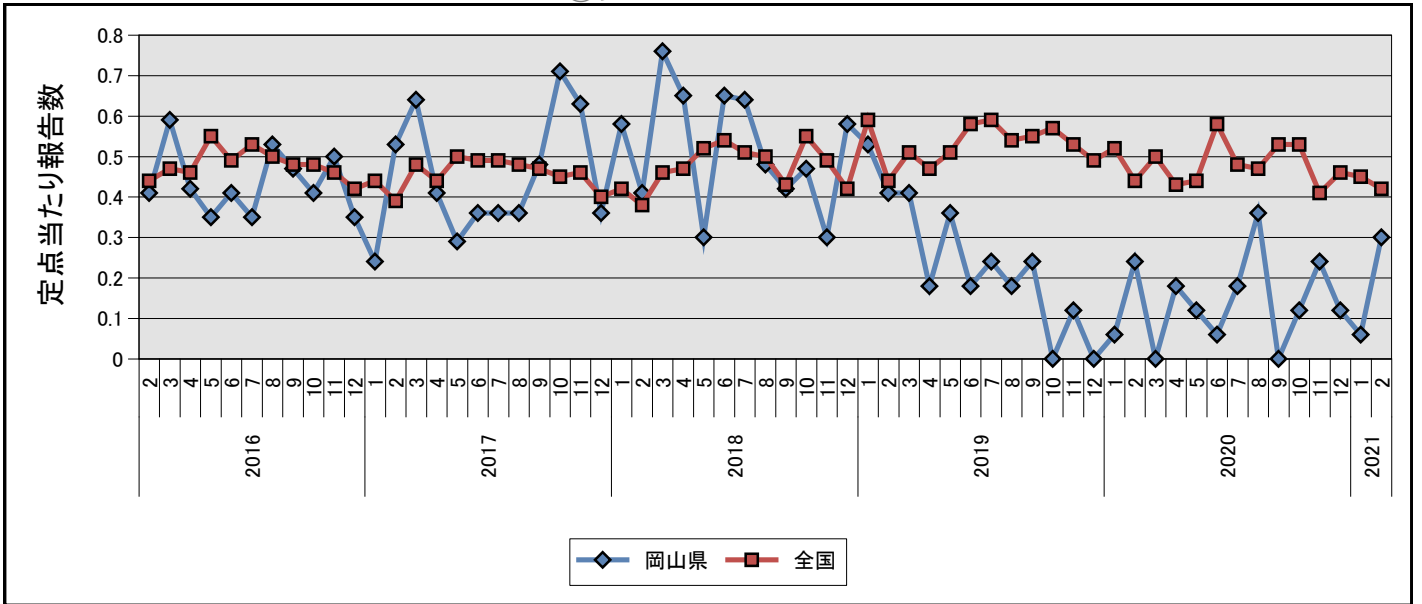
①性器クラミジア感染症



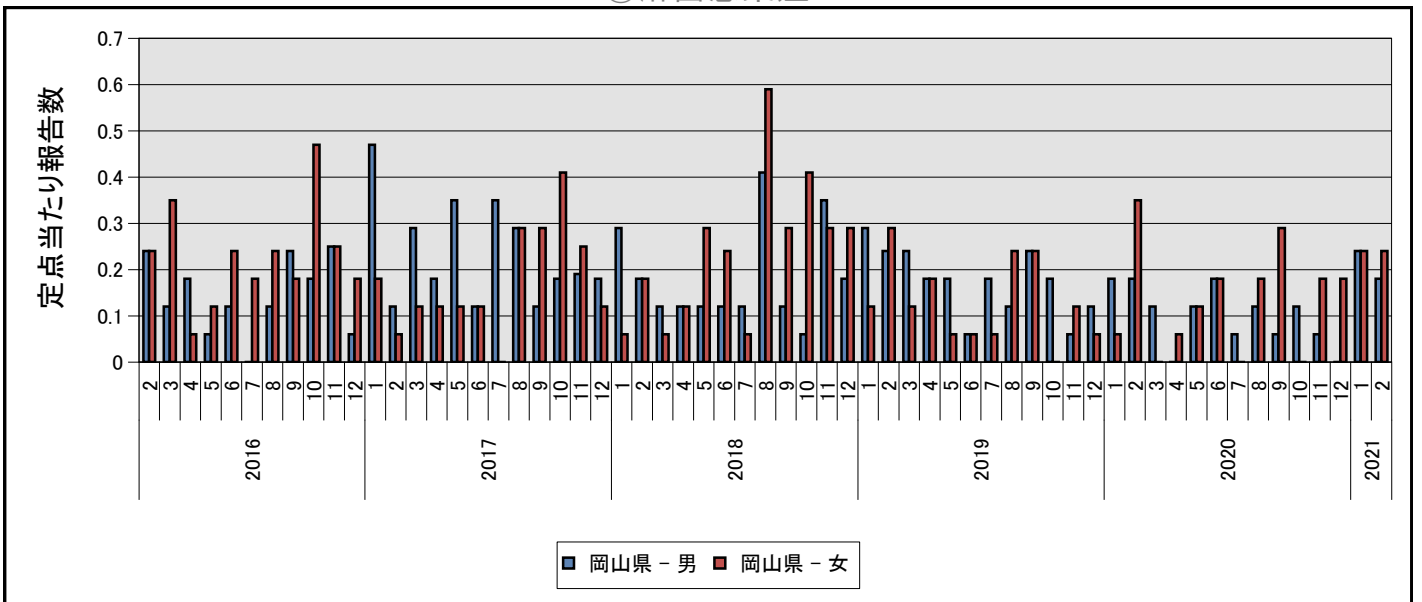
③尖圭コンジローマ



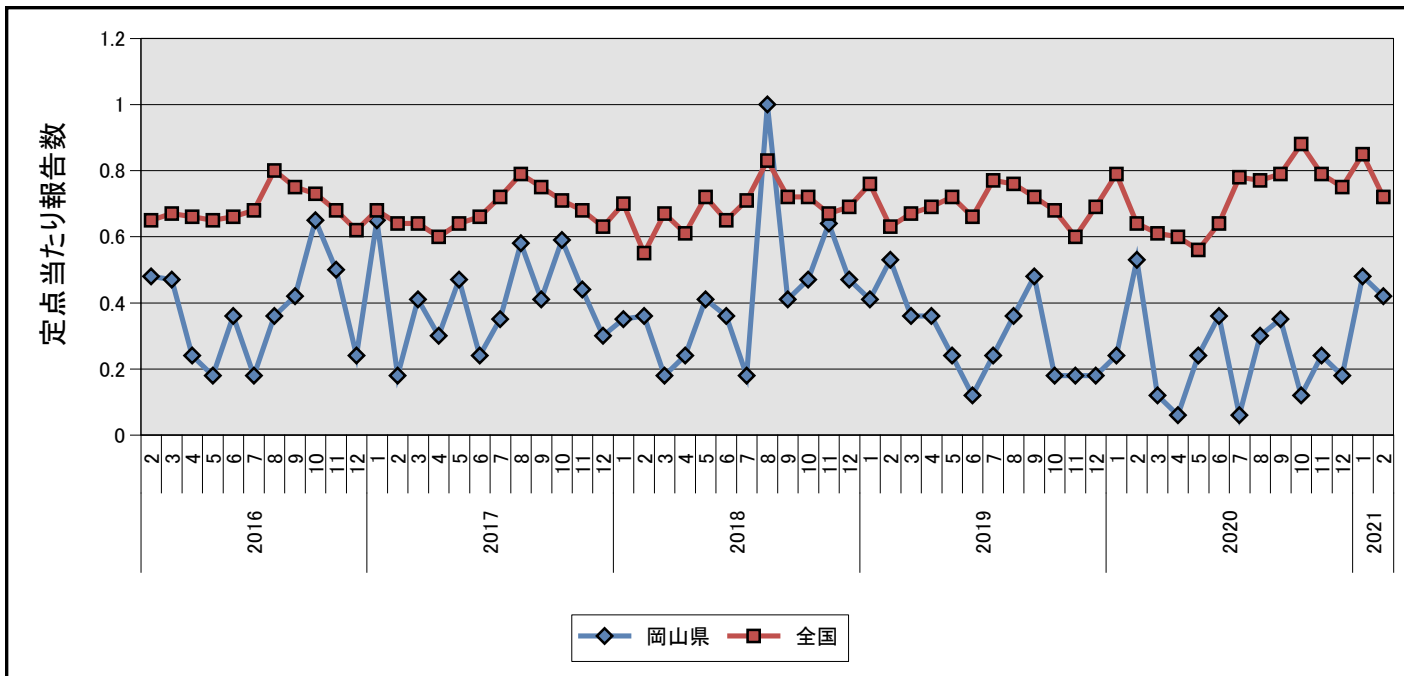
③尖圭コンジローマ



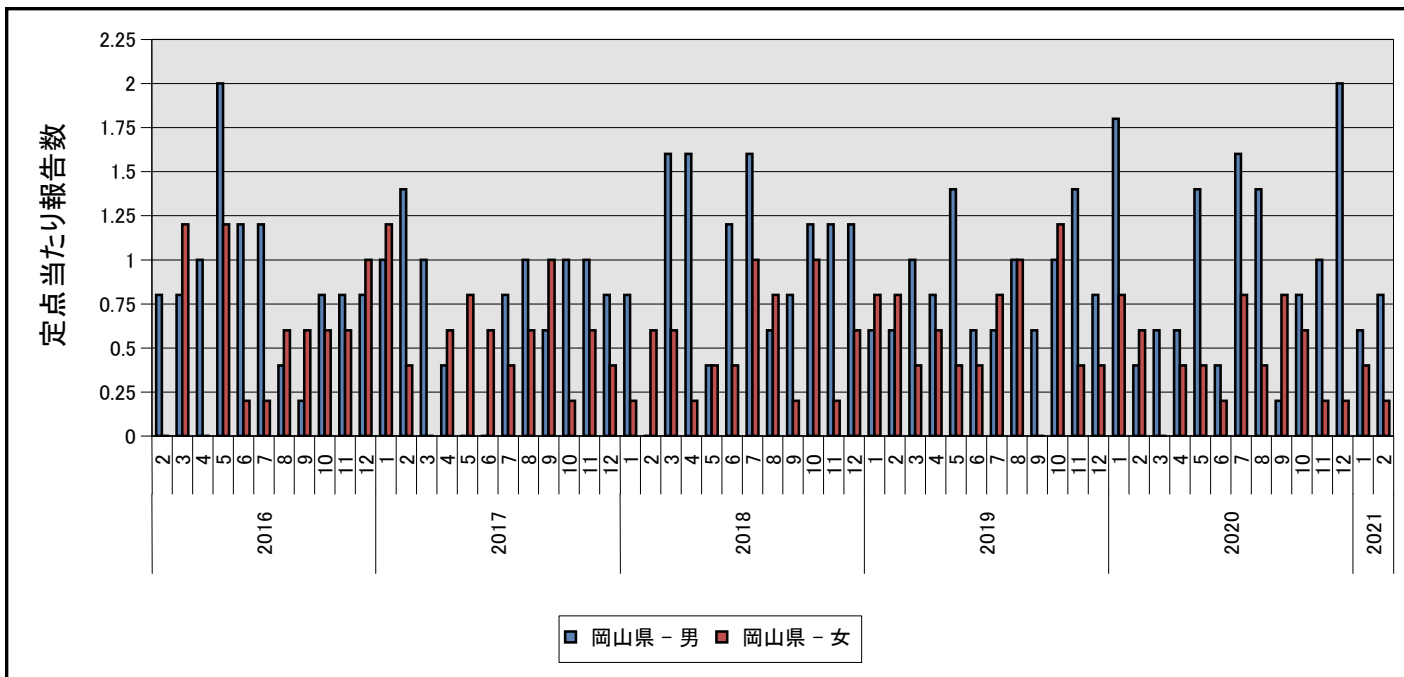
④淋菌感染症



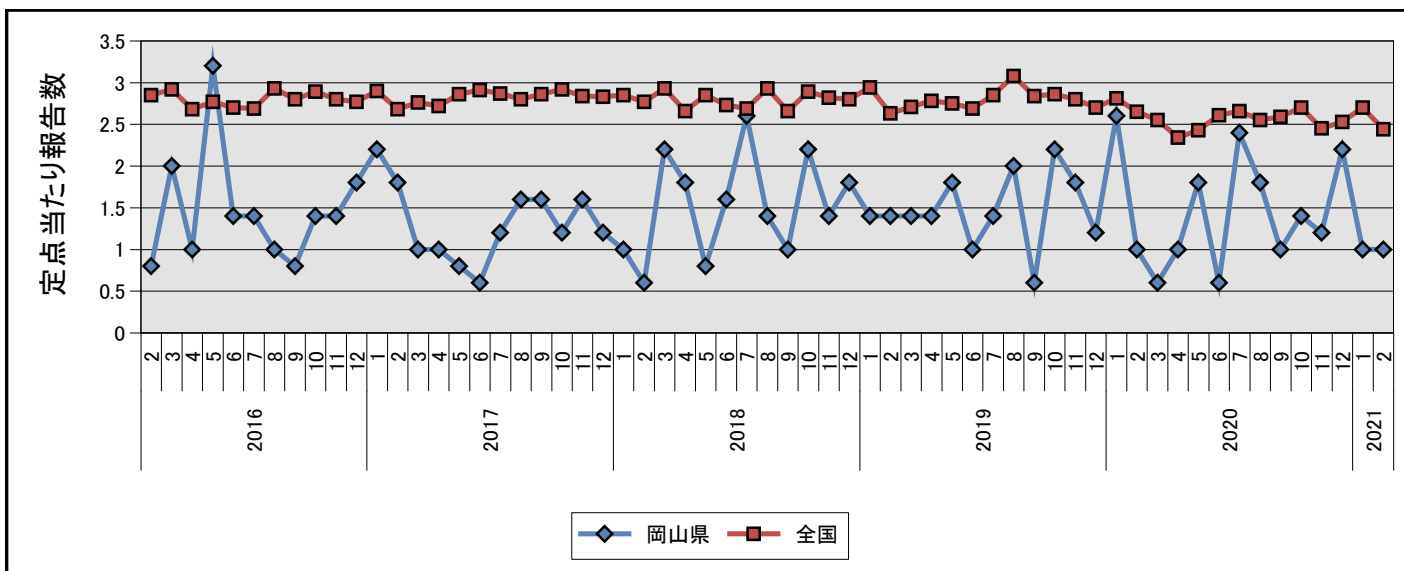
④淋菌感染症



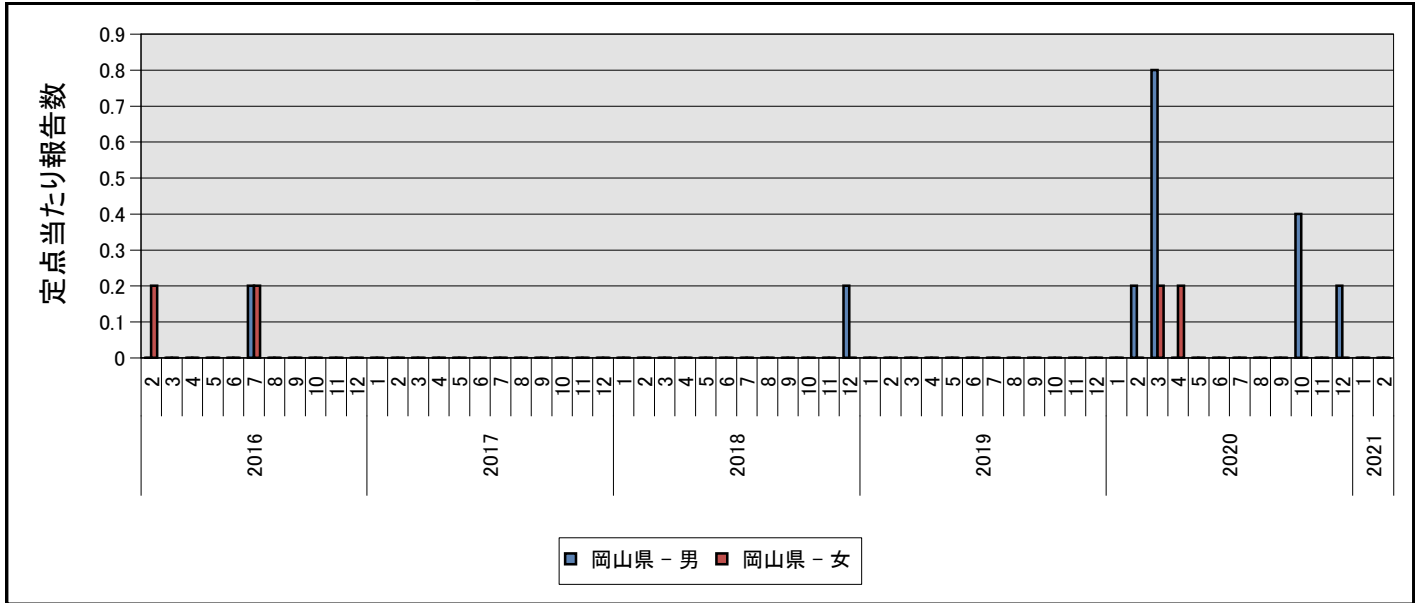
⑤メチシリン耐性黄色ブドウ球菌感染症



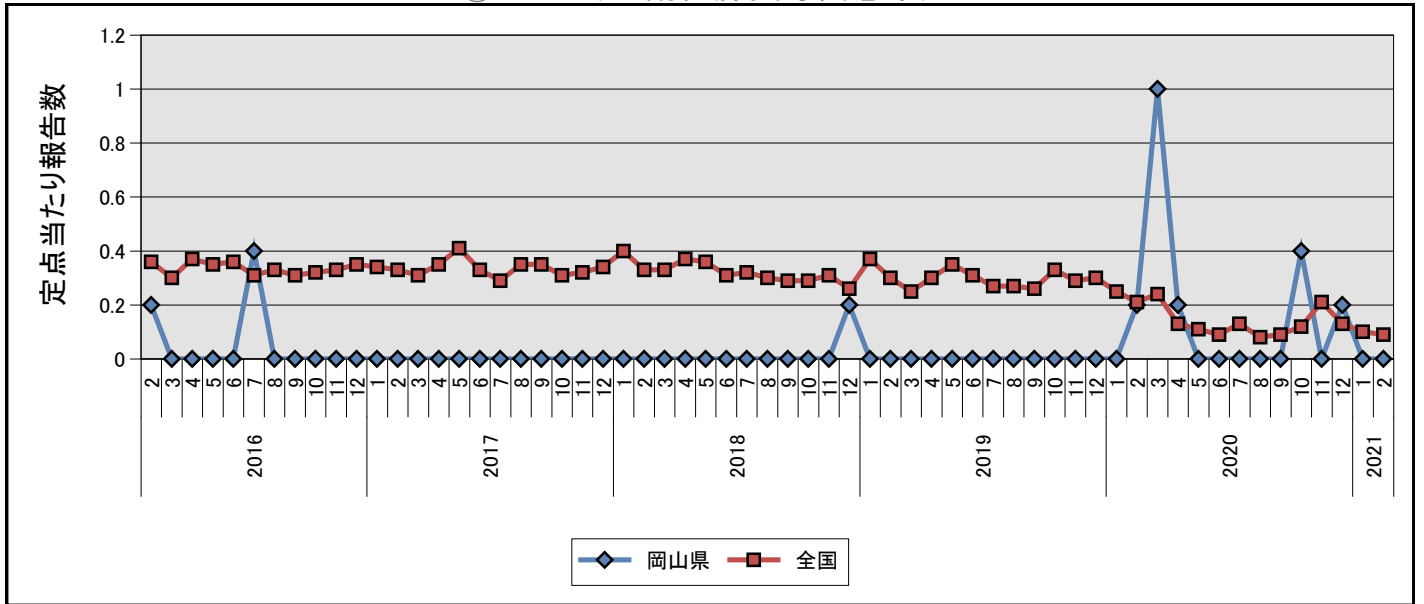
⑤メチシリン耐性黄色ブドウ球菌感染症



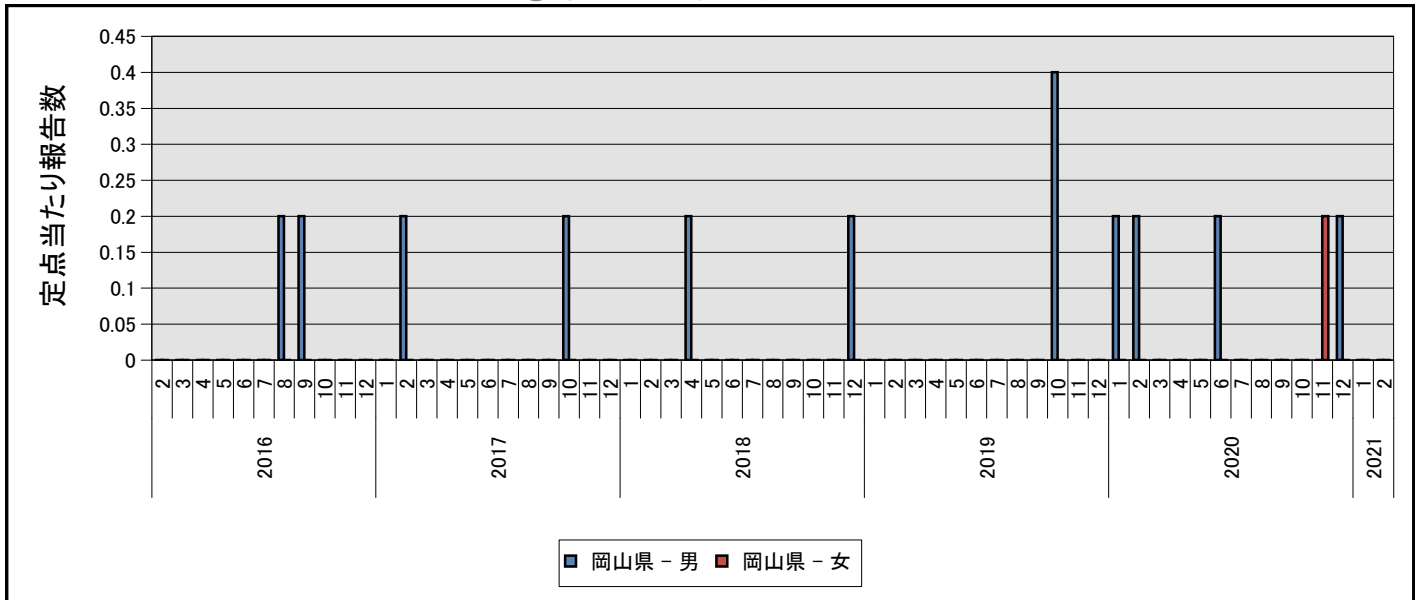
⑥ペニシリン耐性肺炎球菌感染症



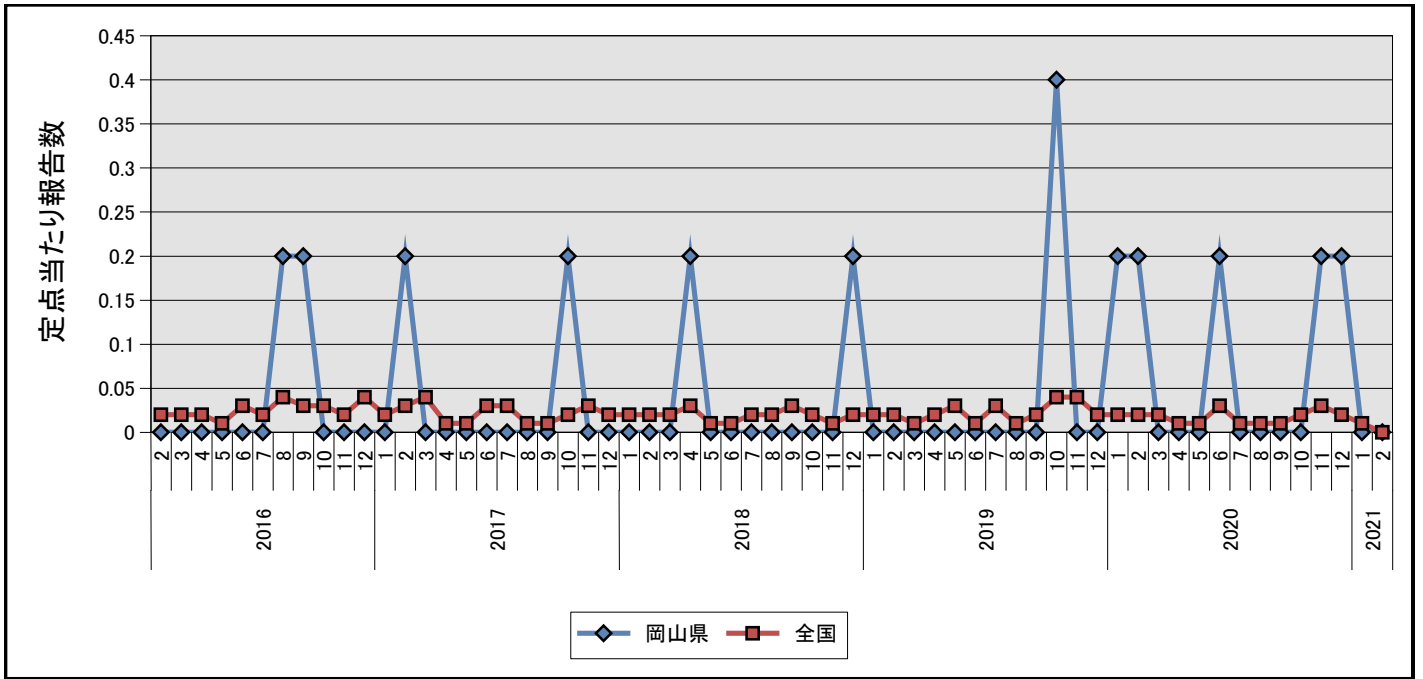
⑥ペニシリン耐性肺炎球菌感染症



⑦薬剤耐性緑膿菌感染症



⑦薬剤耐性緑膿菌感染症



岡山県の定点からの報告患者数及び定点当たり患者数の推移(月情報)

2021年3月19日

| 疾病名 | 種別 | 2020年 | | | | | | | | | | | | 2021年 | |
|--------------------|-----|-------|------|------|------|------|------|------|------|------|------|------|------|-------|--|
| | | 2月 | 3月 | 4月 | 5月 | 6月 | 7月 | 8月 | 9月 | 10月 | 11月 | 12月 | 1月 | 2月 | |
| ①性器クラミジア感染症 | 報告数 | 23 | 20 | 19 | 18 | 18 | 29 | 29 | 30 | 31 | 35 | 24 | 26 | 29 | |
| | 定点当 | 1.35 | 1.18 | 1.12 | 1.06 | 1.06 | 1.71 | 1.71 | 1.76 | 1.82 | 2.06 | 1.41 | 1.53 | 1.71 | |
| ②性器ヘルペスウイルス感染症 | 報告数 | 11 | 7 | 6 | 6 | 5 | 4 | 7 | 5 | 6 | 4 | 8 | 7 | 9 | |
| | 定点当 | 0.65 | 0.41 | 0.35 | 0.35 | 0.29 | 0.24 | 0.41 | 0.29 | 0.35 | 0.24 | 0.47 | 0.41 | 0.53 | |
| ③尖圭コンジローマ | 報告数 | 4 | - | 3 | 2 | 1 | 3 | 6 | - | 2 | 4 | 2 | 1 | 5 | |
| | 定点当 | 0.24 | - | 0.18 | 0.12 | 0.06 | 0.18 | 0.35 | - | 0.12 | 0.24 | 0.12 | 0.06 | 0.29 | |
| ④淋菌感染症 | 報告数 | 9 | 2 | 1 | 4 | 6 | 1 | 5 | 6 | 2 | 4 | 3 | 8 | 7 | |
| | 定点当 | 0.53 | 0.12 | 0.06 | 0.24 | 0.35 | 0.06 | 0.29 | 0.35 | 0.12 | 0.24 | 0.18 | 0.47 | 0.41 | |
| ⑤メチシリン耐性黄色ブドウ球菌感染症 | 報告数 | 5 | 3 | 5 | 9 | 3 | 12 | 9 | 5 | 7 | 6 | 11 | 5 | 5 | |
| | 定点当 | 1.00 | 0.60 | 1.00 | 1.80 | 0.60 | 2.40 | 1.80 | 1.00 | 1.40 | 1.20 | 2.20 | 1.00 | 1.00 | |
| ⑥ペニシリン耐性肺炎球菌感染症 | 報告数 | 1 | 5 | 1 | - | - | - | - | - | 2 | - | 1 | - | - | |
| | 定点当 | 0.20 | 1.00 | 0.20 | - | - | - | - | - | 0.40 | - | 0.20 | - | - | |
| ⑦薬剤耐性緑膿菌感染症 | 報告数 | 1 | - | - | - | 1 | - | - | - | - | 1 | 1 | - | - | |
| | 定点当 | 0.20 | - | - | - | 0.20 | - | - | - | - | 0.20 | 0.20 | - | - | |

※ 0 or 0.00 : -

性別年齢群別報告患者数 2021年 2月度

2021年3月19日

| 疾病名 | 性別 | 合計 | 0歳 | 1～4 | 5～9 | 10～14 | 15～19 | 20～24 | 25～29 | 30～34 | 35～39 | 40～44 | 45～49 | 50～54 | 55～59 | 60～64 | 65～69 | 70歳～ |
|--------------------|----|----|----|-----|-----|-------|-------|-------|-------|-------|-------|-------|-------|-------|-------|-------|-------|------|
| ①性器クラミジア感染症 | 男 | 4 | - | - | - | - | 1 | - | - | 1 | 1 | 1 | - | - | - | - | - | - |
| | 女 | 25 | - | - | - | - | 3 | 6 | 7 | 3 | 4 | 1 | - | 1 | - | - | - | - |
| ②性器ヘルペスウイルス感染症 | 男 | 1 | - | - | - | - | - | - | - | - | - | - | - | - | - | - | - | 1 |
| | 女 | 8 | - | - | - | - | - | 3 | - | - | 2 | 1 | 1 | - | - | - | - | 1 |
| ③尖圭コンジローマ | 男 | 1 | - | - | - | - | - | 1 | - | - | - | - | - | - | - | - | - | - |
| | 女 | 4 | - | - | - | - | - | 1 | - | - | 2 | 1 | - | - | - | - | - | - |
| ④淋菌感染症 | 男 | 3 | - | - | - | - | 1 | - | - | 1 | 1 | - | - | - | - | - | - | - |
| | 女 | 4 | - | - | - | - | - | 2 | 1 | - | 1 | - | - | - | - | - | - | - |
| ⑤メチシリン耐性黄色ブドウ球菌感染症 | 男 | 4 | - | - | - | - | - | - | - | - | - | - | - | - | - | - | 1 | 3 |
| | 女 | 1 | - | - | - | - | - | - | - | - | - | - | - | - | - | - | - | 1 |
| ⑥ペニシリン耐性肺炎球菌感染症 | 男 | | | | | | | | | | | | | | | | | |
| | 女 | | | | | | | | | | | | | | | | | |
| ⑦薬剤耐性緑膿菌感染症 | 男 | | | | | | | | | | | | | | | | | |
| | 女 | | | | | | | | | | | | | | | | | |

※ - : 0