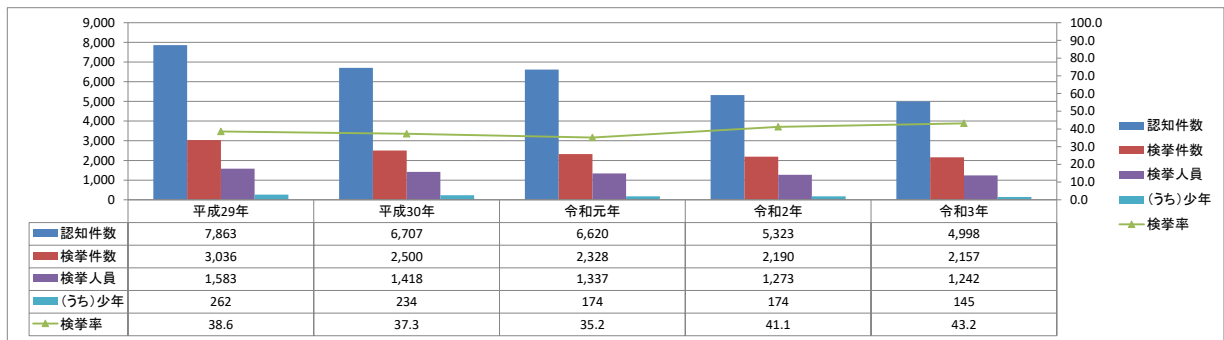


### 窃盗犯 手口別 認知・検挙状況(令和3年1~12月)

	認知件数			検挙件数			検挙率			検 挙 人 員					
	令和3年	令和2年	増減	令和3年	令和2年	増減	令和3年	令和2年	増減	令和3年	令和2年	増減	(うち)少年		
													令和3年	令和2年	増減
窃盗犯総数	4,998	5,323	-325	2,157	2,190	-33	43.2	41.1	2.1	1,242	1,273	-31	145	174	-29
侵入窃盗	594	453	141	406	365	41	68.4	80.6	-12.2	70	80	-10	4	6	-2
乗り物盗	1,777	1,955	-178	207	176	31	11.6	9.0	2.6	86	98	-12	47	53	-6
非侵入窃盗	2,627	2,915	-288	1,544	1,649	-105	58.8	56.6	2.2	1,086	1,095	-9	94	115	-21

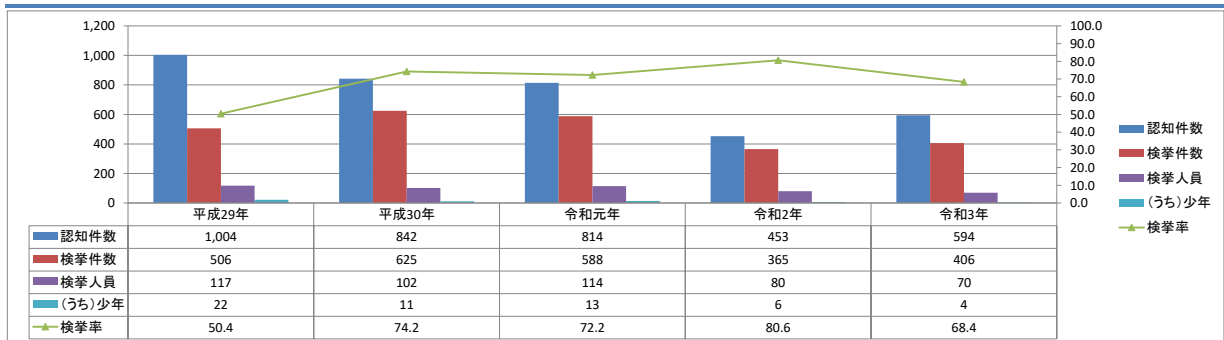
### 窃盗犯 認知・検挙状況 過去5年同期比較(1~12月)



### 侵入窃盗 主要手口別 認知・検挙状況(令和3年1~12月)

	認知件数			検挙件数			検挙率			検 挙 人 員					
	令和3年	令和2年	増減	令和3年	令和2年	増減	令和3年	令和2年	増減	令和3年	令和2年	増減	(うち)少年		
													令和3年	令和2年	増減
侵入窃盗総数	594	453	141	406	365	41	68.4	80.6	-12.2	70	80	-10	4	6	-2
空き巣	143	181	-38	85	138	-53	59.4	76.2	-16.8	14	22	-8	1	4	-3
忍込み	152	56	96	134	24	110	88.2	42.9	45.3	8	8	0	1	0	1
居空き	19	17	2	13	12	1	68.4	70.6	-2.2	4	5	-1	0	1	-1
金庫破り	12	10	2	2	15	-13	16.7	150.0	-133.3	2	1	1	0	0	0
事務所荒し	39	42	-3	14	52	-38	35.9	123.8	-87.9	6	8	-2	0	0	0
出店荒し	30	45	-15	26	46	-20	86.7	102.2	-15.5	11	10	1	1	0	1
その他	199	102	97	132	78	54	66.3	76.5	-10.2	25	26	-1	1	1	0

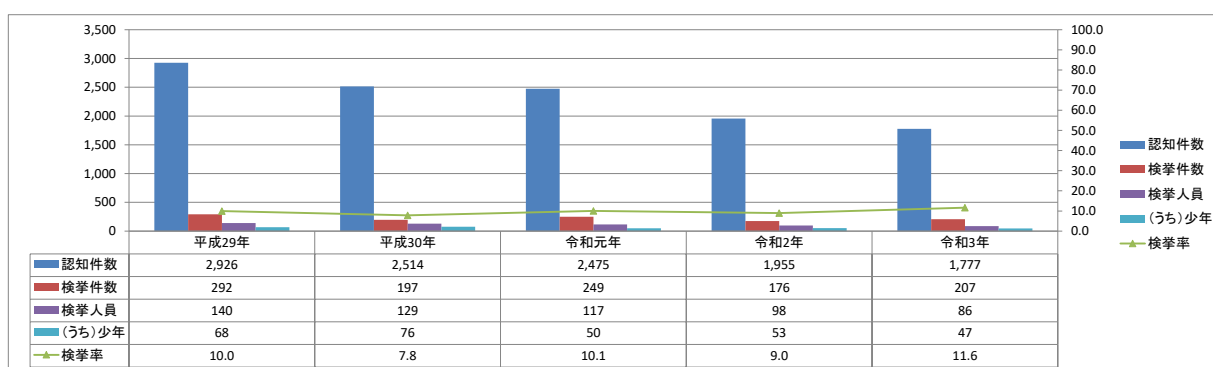
### 侵入窃盗 認知・検挙状況 過去5年同期比較(1~12月)



### 乗り物盗 手口別 認知・検挙状況(令和3年1～12月)

	認知件数			検挙件数			検挙率			検 挙 人 員					
	令和3年	令和2年	増減	令和3年	令和2年	増減	令和3年	令和2年	増減	(うち)少年					
										令和3年	令和2年	増減	令和3年	令和2年	増減
乗り物盗総数	1,777	1,955	-178	207	176	31	11.6	9.0	2.6	86	98	-12	47	53	-6
自動車盗	22	19	3	14	22	-8	63.6	115.8	-52.2	6	9	-3	2	0	2
オートバイ盗	107	166	-59	37	35	2	34.6	21.1	13.5	14	18	-4	12	18	-6
自転車盗	1,648	1,770	-122	156	119	37	9.5	6.7	2.8	66	71	-5	33	35	-2

### 乗り物盗 認知・検挙状況 過去5年同期比較(1～12月)



### 非侵入窃盗 主要手口別 認知・検挙状況(令和3年1～12月)

	認知件数			検挙件数			検挙率			検 挙 人 員					
	令和3年	令和2年	増減	令和3年	令和2年	増減	令和3年	令和2年	増減	(うち)少年					
										令和3年	令和2年	増減	令和3年	令和2年	増減
非侵入窃盗総数	2,627	2,915	-288	1,544	1,649	-105	58.8	56.6	2.2	1,086	1,095	-9	94	115	-21
ひったくり	13	5	8	13	4	9	100.0	80.0	20.0	8	5	3	2	2	0
すり	2	2	0	2	3	-1	100.0	150.0	-50.0	0	3	-3	0	0	0
置き引き	103	73	30	53	36	17	51.5	49.3	2.2	48	36	12	6	5	1
車上ねらい	300	519	-219	134	169	-35	44.7	32.6	12.1	29	29	0	2	2	0
部品ねらい	68	78	-10	10	10	0	14.7	12.8	1.9	5	3	2	1	0	1
自動販売機ねらい	11	8	3	3	0	3	27.3	0.0	27.3	3	0	3	2	0	2
万引き	1,182	1,218	-36	917	910	7	77.6	74.7	2.9	773	768	5	63	88	-25
その他	948	1,012	-64	412	517	-105	43.5	51.1	-7.6	220	251	-31	18	18	0

### 非侵入窃盗 認知・検挙状況 過去5年同期比較(1～12月)

