



2022年08月

## ■性感染症(STD)

- ①性器クラミジア感染症は、31人(男性5人、女性26人)の報告がありました。
- ②性器ヘルペスウイルス感染症は、3人(男性0人、女性3人)の報告がありました。
- ③尖圭コンジローマは、4人(男性1人、女性3人)の報告がありました。
- ④淋菌感染症は、6人(男性2人、女性4人)の報告がありました。

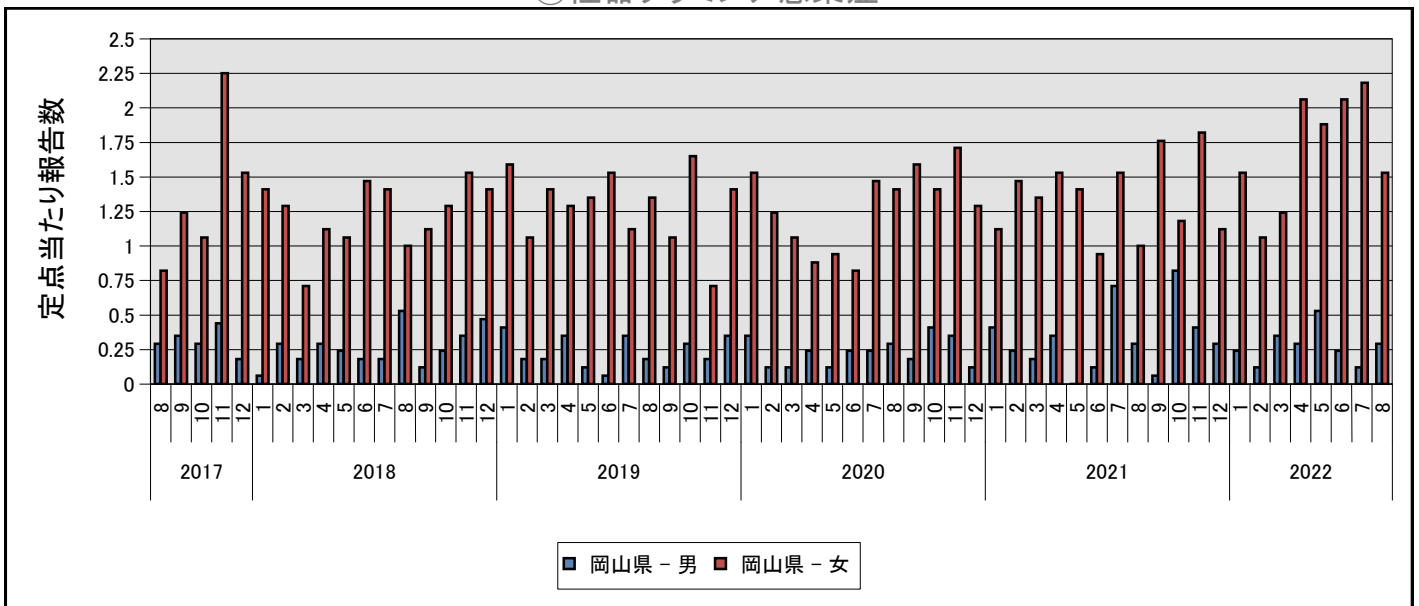
## ■その他の感染症:

- ⑤メチシリン耐性黄色ブドウ球菌感染症は、7人(男性3人、女性4人)の報告がありました。
- ⑥ペニシリン耐性肺炎球菌感染症は、0人(男性0人、女性0人)の報告がありました。
- ⑦薬剤耐性緑膿菌感染症は、1人(男性1人、女性0人)の報告がありました。

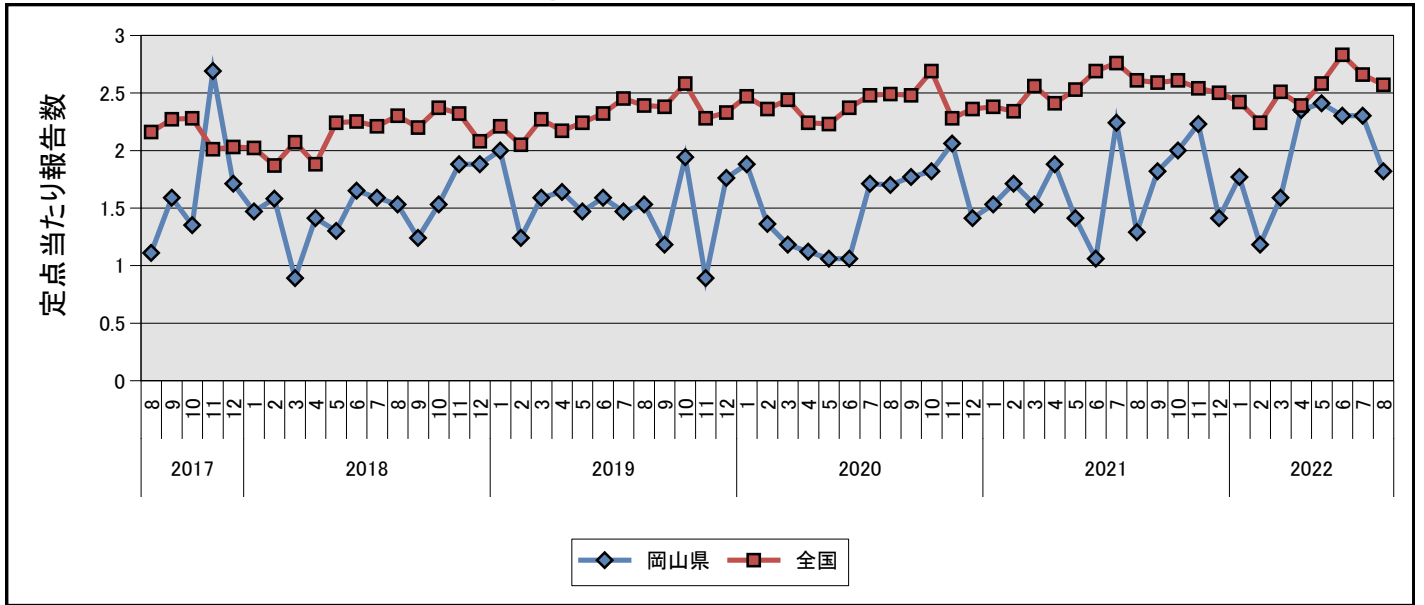
## ■定点把握対象疾患(月単位)

疾病名	全 国		岡 山 県	
	報告数	定点あたり	報告数	定点あたり
①性器クラミジア感染症	2519	2.57	31	1.82
②性器ヘルペスウイルス感染症	752	0.77	3	0.18
③尖圭コンジローマ	552	0.56	4	0.24
④淋菌感染症	837	0.85	6	0.35
⑤メチシリン耐性黄色ブドウ球菌感染症	1244	2.61	7	1.40
⑥ペニシリン耐性肺炎球菌感染症	53	0.11	-	-
⑦薬剤耐性緑膿菌感染症	12	0.03	1	0.20

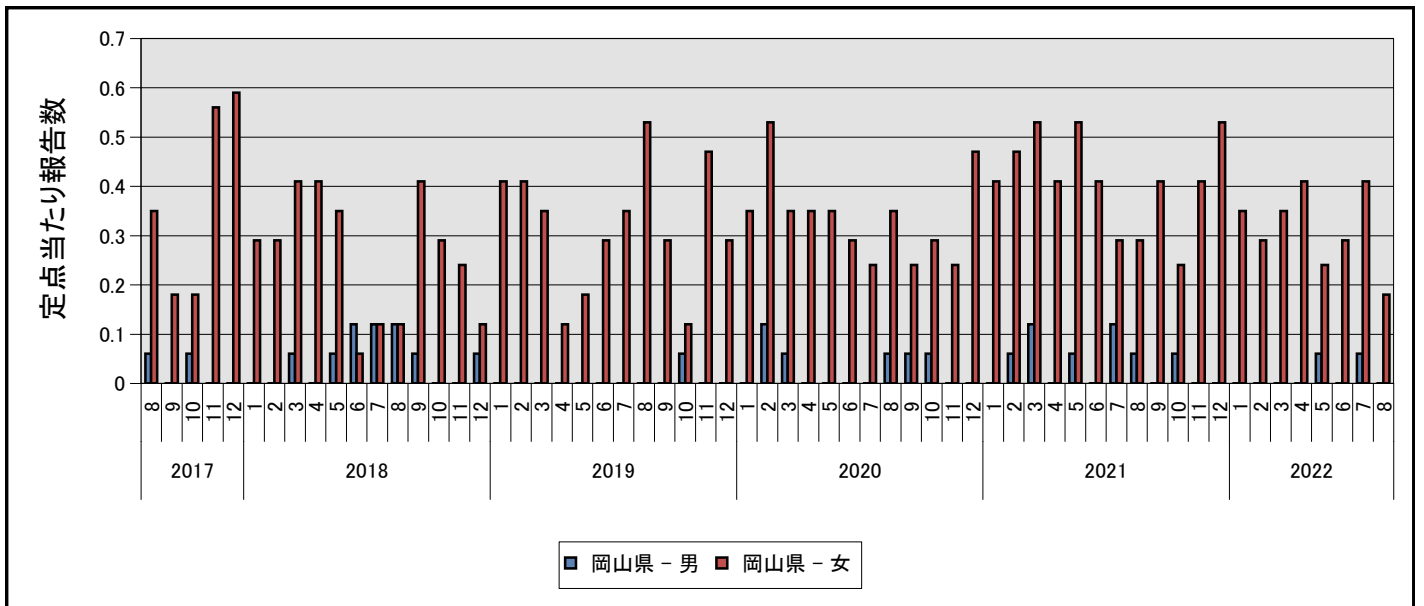
### ①性器クラミジア感染症



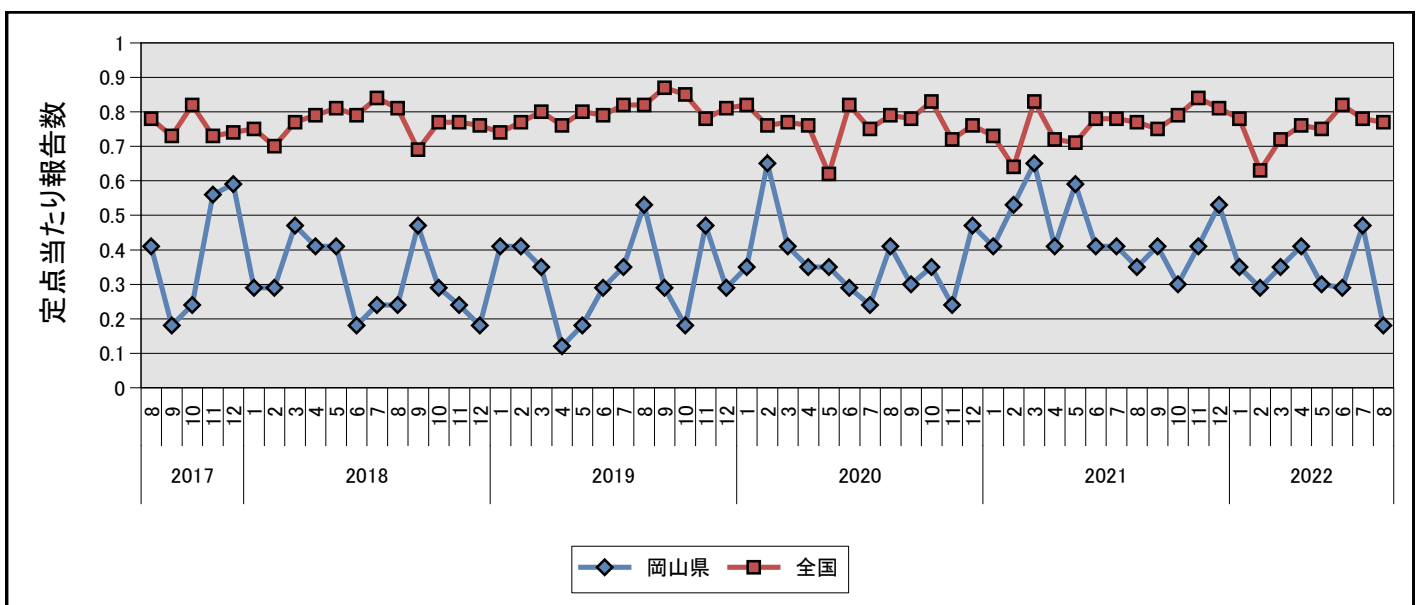
### ①性器クラミジア感染症



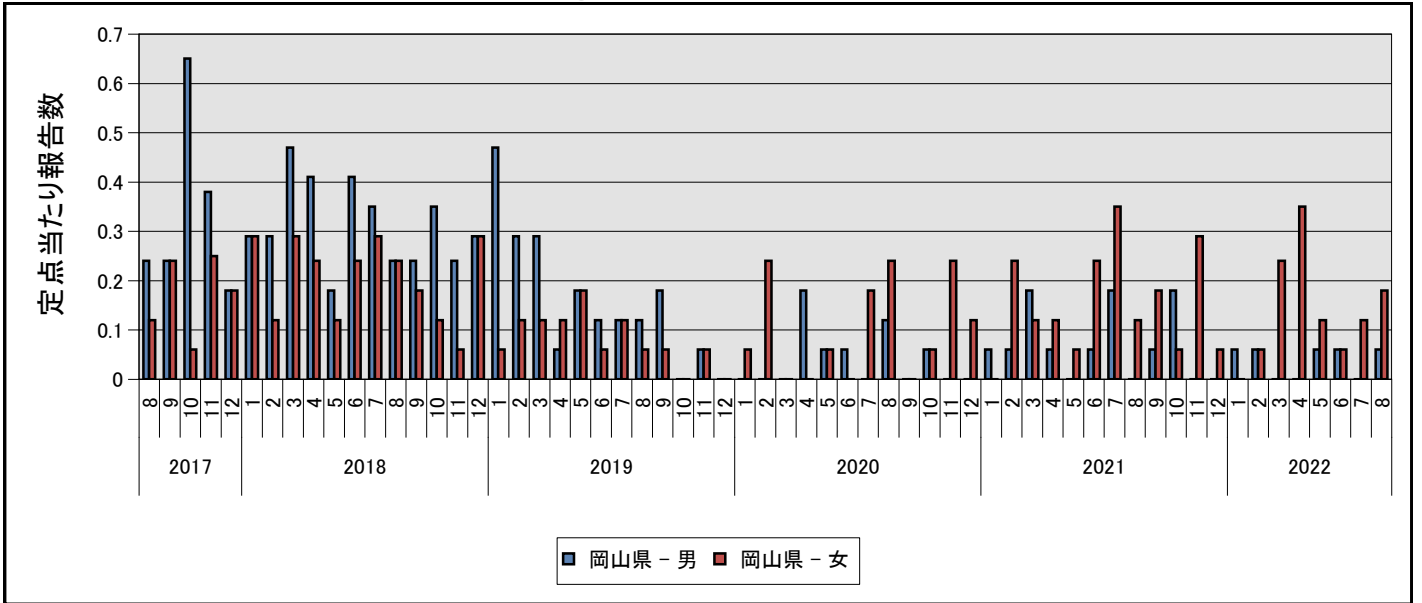
### ②性器ヘルペスウイルス感染症



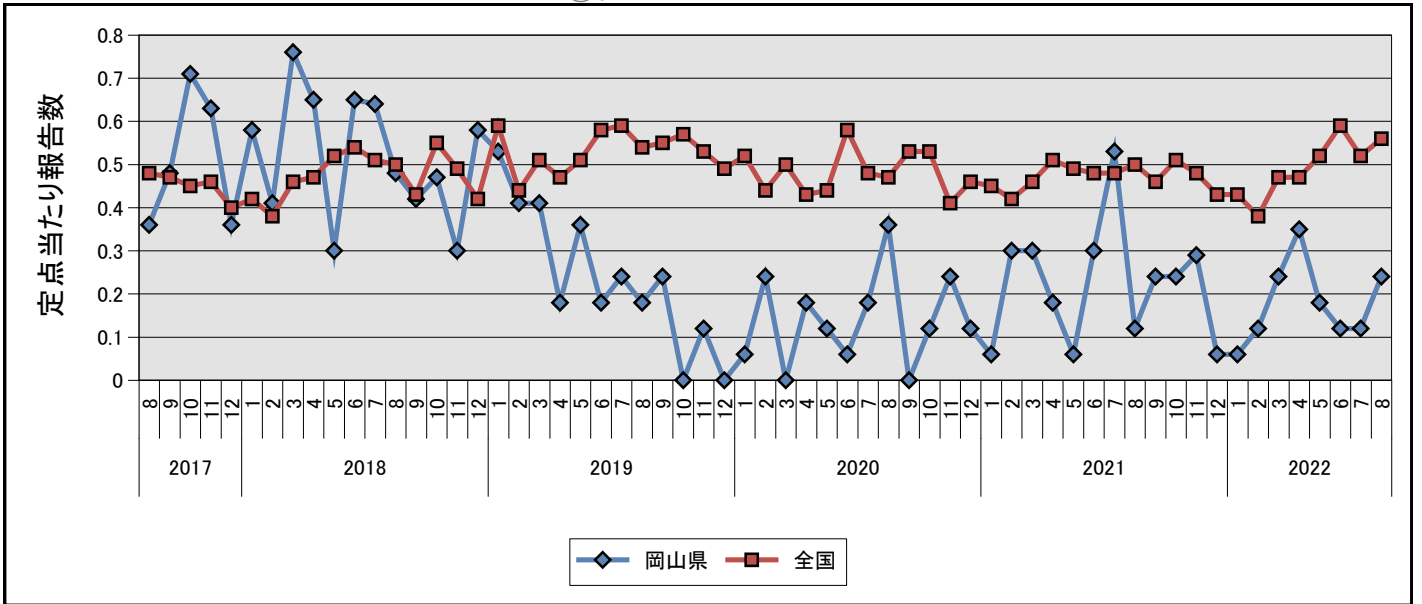
### ②性器ヘルペスウイルス感染症



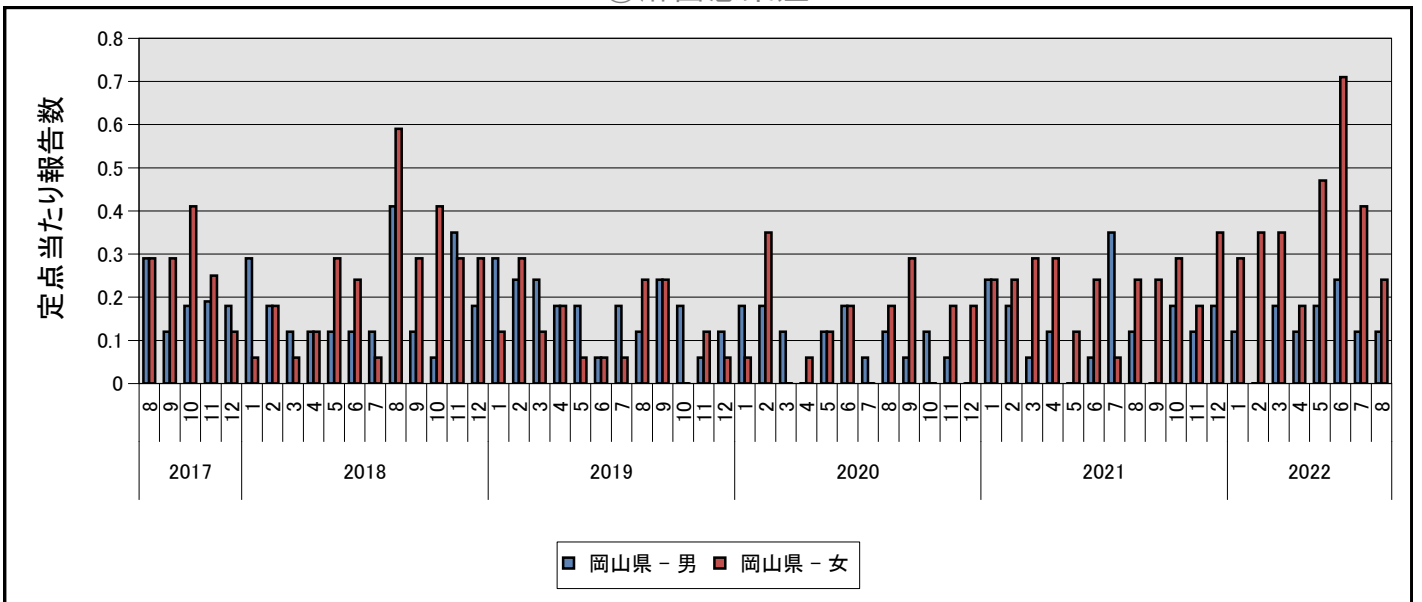
### ③尖圭コンジローマ



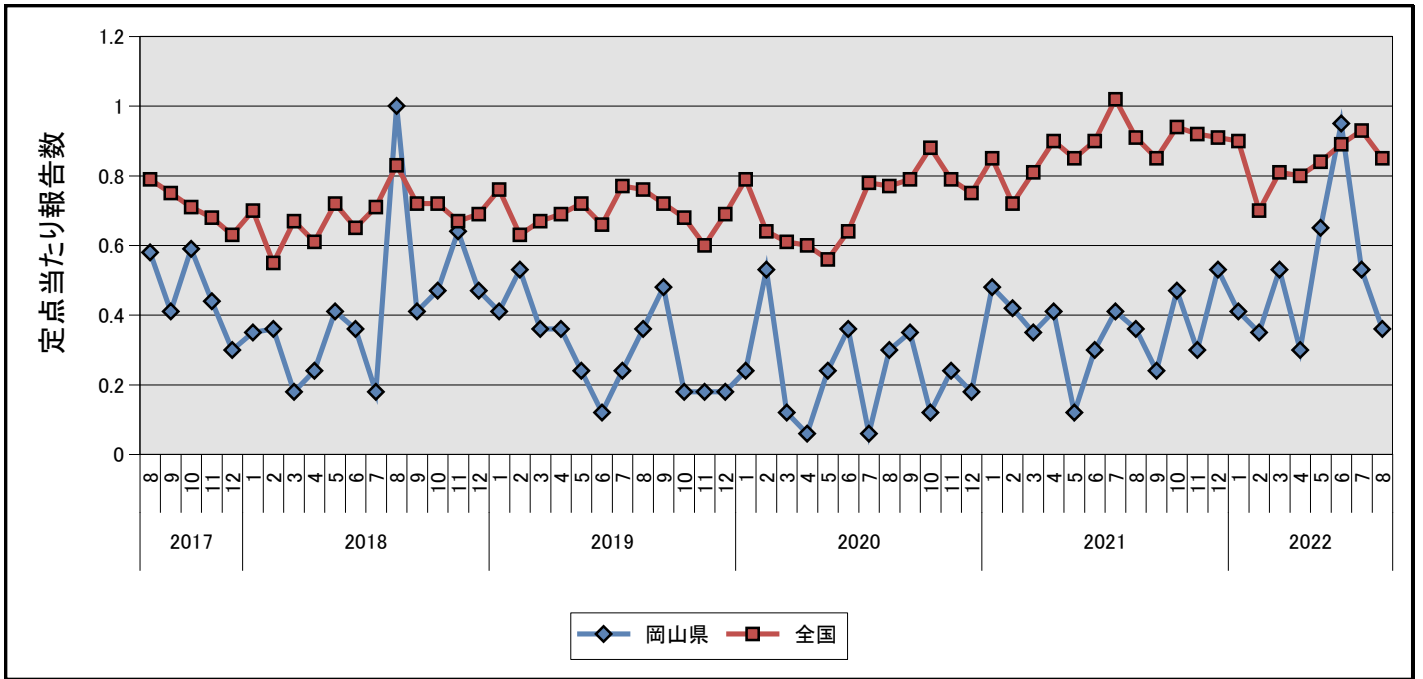
### ③尖圭コンジローマ



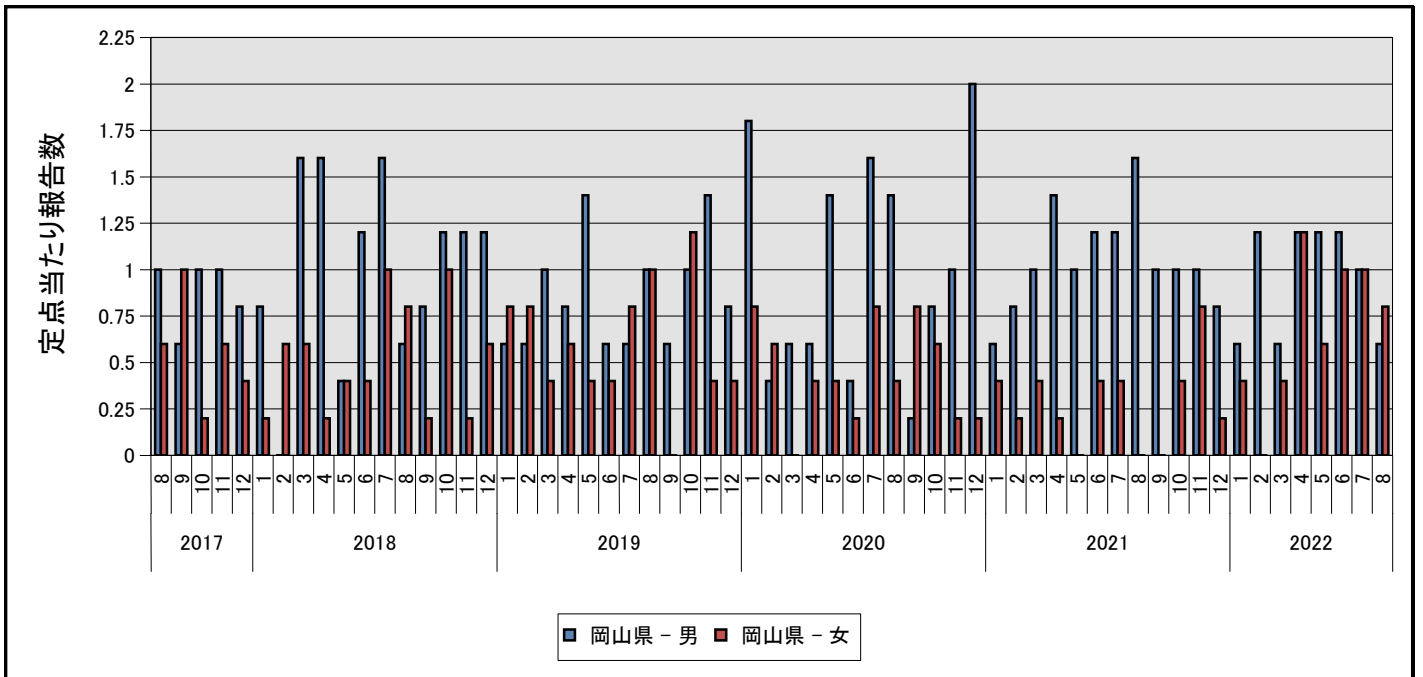
### ④淋菌感染症



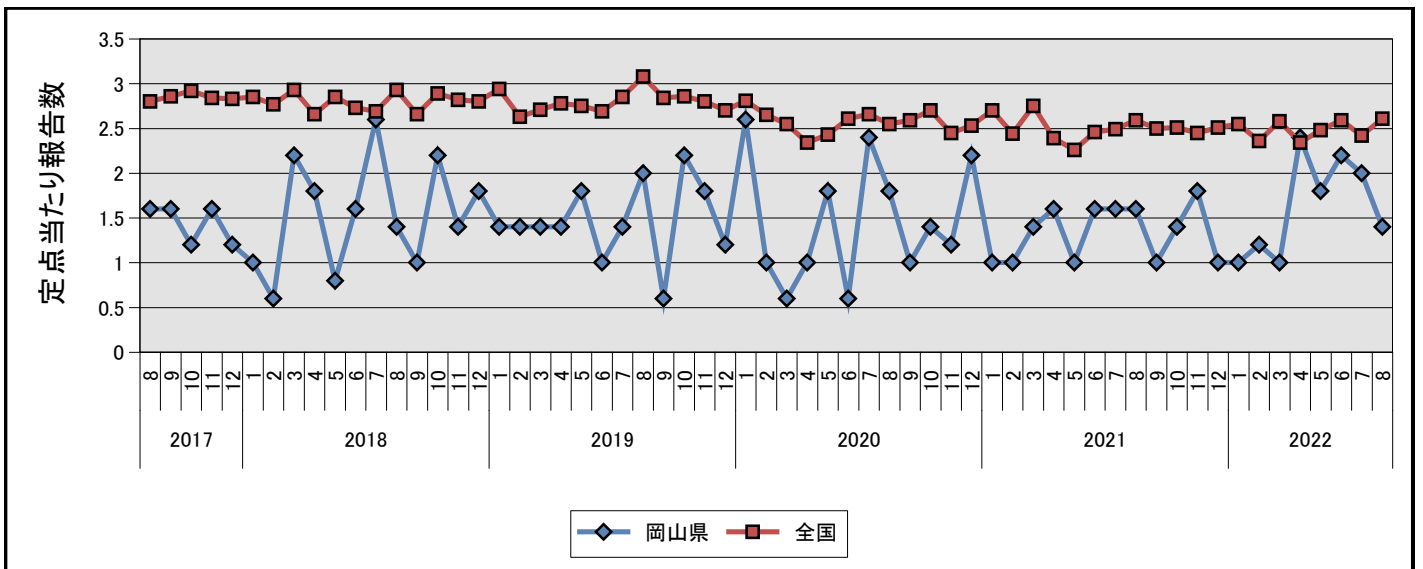
#### ④淋菌感染症



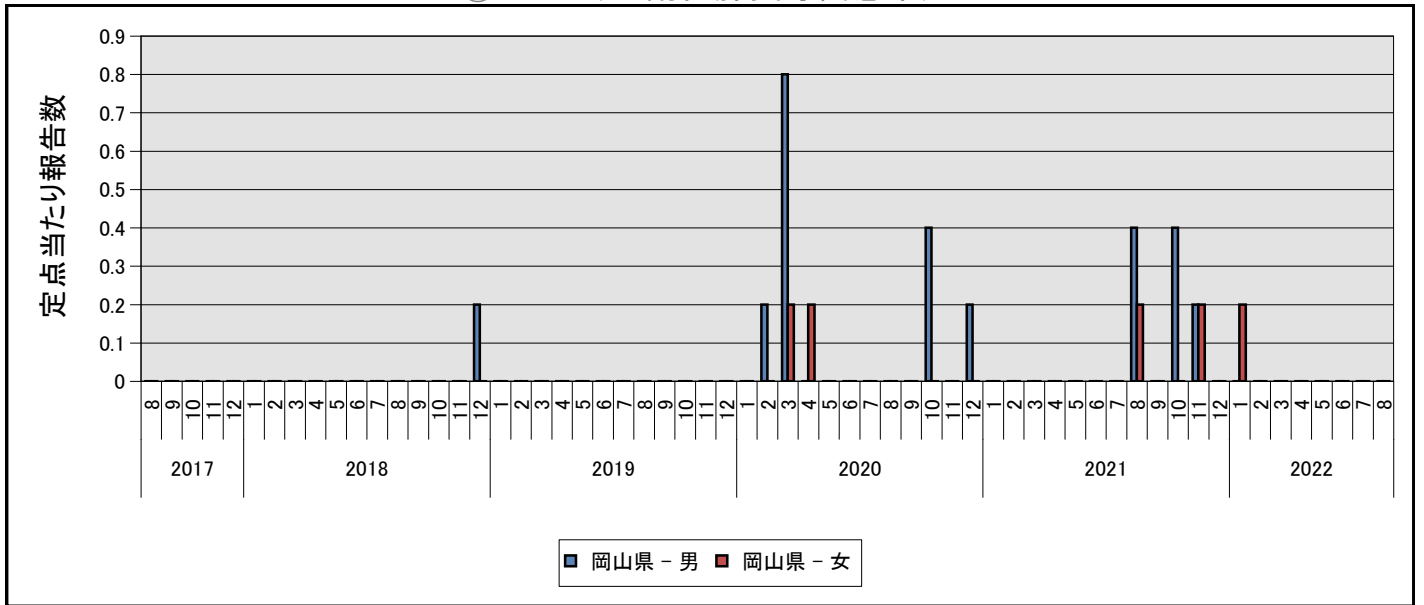
#### ⑤メチシリン耐性黄色ブドウ球菌感染症



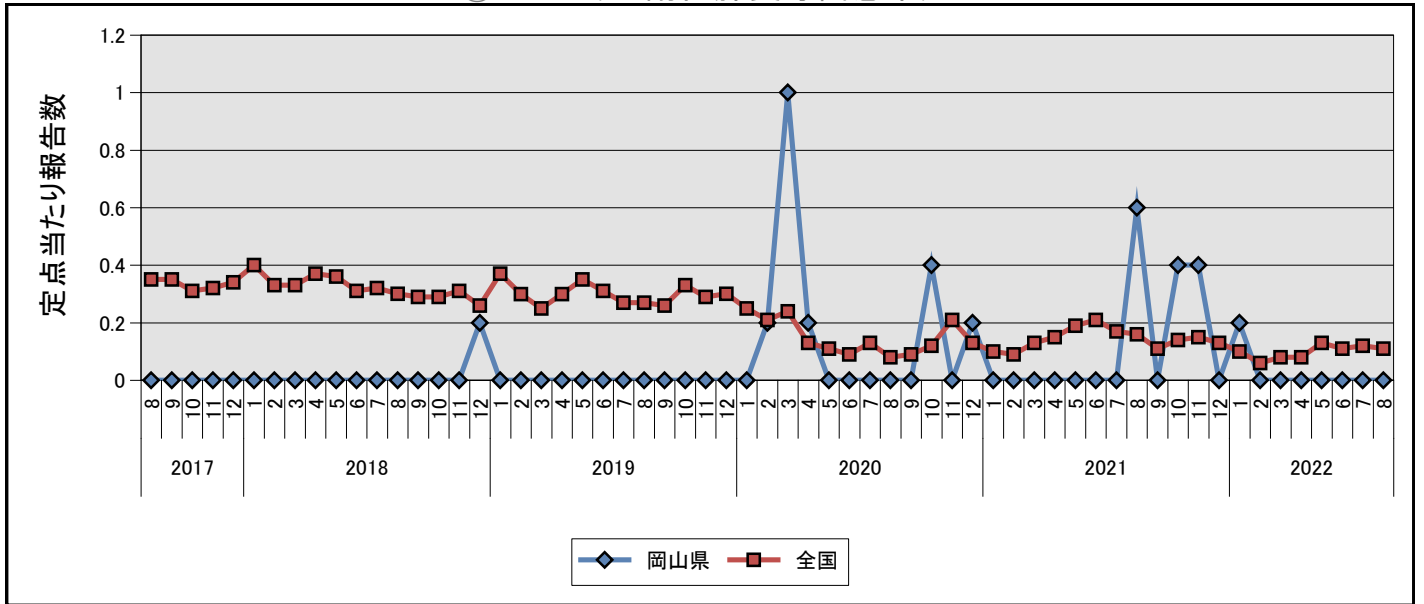
#### ⑤メチシリン耐性黄色ブドウ球菌感染症



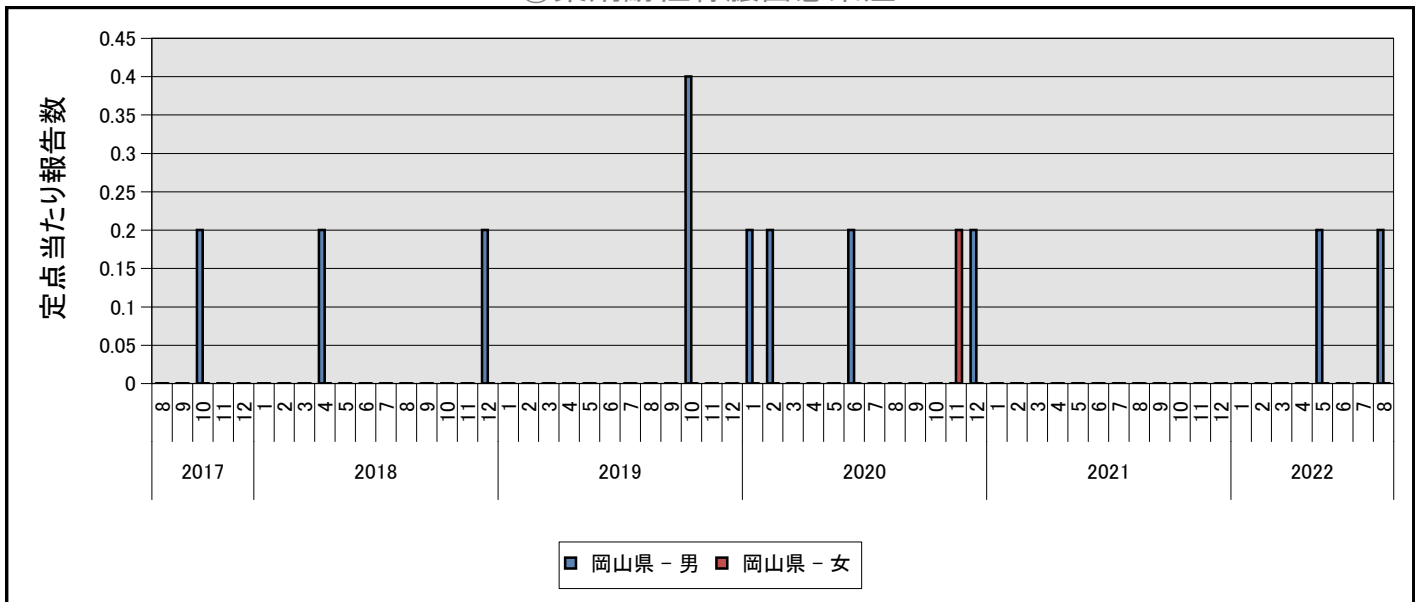
### ⑥ペニシリン耐性肺炎球菌感染症



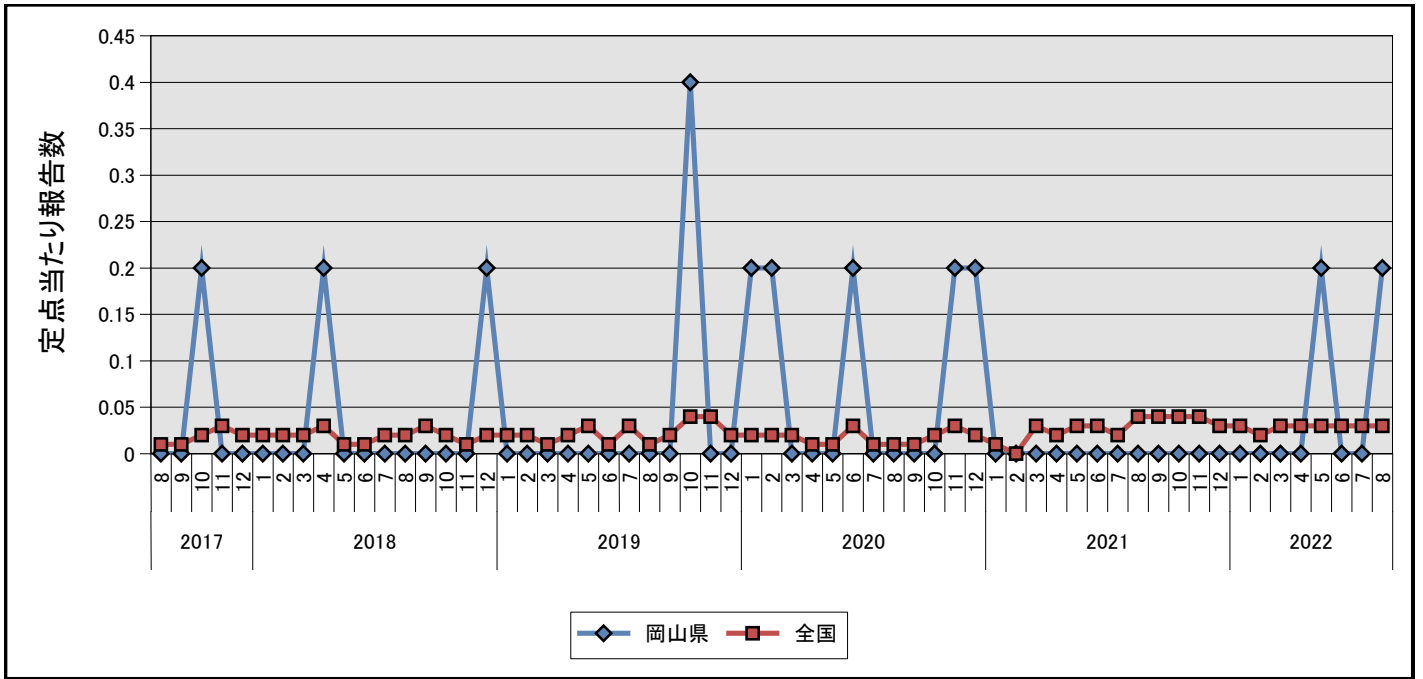
### ⑥ペニシリン耐性肺炎球菌感染症



### ⑦薬剤耐性緑膿菌感染症



⑦薬剤耐性緑膿菌感染症



# 岡山県の定点からの報告患者数及び定点当たり患者数の推移(月情報)

2022年9月26日

疾病名	種別	2021年					2022年								
		8月	9月	10月	11月	12月	1月	2月	3月	4月	5月	6月	7月	8月	
①性器クラミジア感染症	報告数	22	31	34	38	24	30	20	27	40	41	39	39	31	
	定点当	1.29	1.82	2.00	2.24	1.41	1.76	1.18	1.59	2.35	2.41	2.29	2.29	1.82	
②性器ヘルペスウイルス感染症	報告数	6	7	5	7	9	6	5	6	7	5	5	8	3	
	定点当	0.35	0.41	0.29	0.41	0.53	0.35	0.29	0.35	0.41	0.29	0.29	0.47	0.18	
③尖圭コンジローマ	報告数	2	4	4	5	1	1	2	4	6	3	2	2	4	
	定点当	0.12	0.24	0.24	0.29	0.06	0.06	0.12	0.24	0.35	0.18	0.12	0.12	0.24	
④淋菌感染症	報告数	6	4	8	5	9	7	6	9	5	11	16	9	6	
	定点当	0.35	0.24	0.47	0.29	0.53	0.41	0.35	0.53	0.29	0.65	0.94	0.53	0.35	
⑤メチシリン耐性黄色ブドウ球菌感染症	報告数	8	5	7	9	5	5	6	5	12	9	11	10	7	
	定点当	1.60	1.00	1.40	1.80	1.00	1.00	1.20	1.00	2.40	1.80	2.20	2.00	1.40	
⑥ペニシリン耐性肺炎球菌感染症	報告数	3	-	2	2	-	1	-	-	-	-	-	-	-	
	定点当	0.60	-	0.40	0.40	-	0.20	-	-	-	-	-	-	-	
⑦薬剤耐性緑膿菌感染症	報告数	-	-	-	-	-	-	-	-	-	1	-	-	1	
	定点当	-	-	-	-	-	-	-	-	-	0.20	-	-	0.20	

※ 0 or 0.00 : -

# 性別年齢群別報告患者数 2022年 8月度

2022年9月26日

疾病名	性別	合計	0歳	1～4	5～9	10～14	15～19	20～24	25～29	30～34	35～39	40～44	45～49	50～54	55～59	60～64	65～69	70歳～
①性器クラミジア感染症	男	5	-	-	-	-	-	1	2	1	1	-	-	-	-	-	-	-
	女	26	-	-	-	1	2	7	4	5	2	4	1	-	-	-	-	-
②性器ヘルペスウイルス感染症	男	-	-	-	-	-	-	-	-	-	-	-	-	-	-	-	-	-
	女	3	-	-	-	-	-	2	-	1	-	-	-	-	-	-	-	-
③尖圭コンジローマ	男	1	-	-	-	-	-	-	-	-	-	1	-	-	-	-	-	-
	女	3	-	-	-	-	-	1	1	1	-	-	-	-	-	-	-	-
④淋菌感染症	男	2	-	-	-	-	-	1	1	-	-	-	-	-	-	-	-	-
	女	4	-	-	-	-	-	2	1	1	-	-	-	-	-	-	-	-
⑤メチシリン耐性黄色ブドウ球菌感染症	男	3	-	-	-	-	-	-	-	-	-	-	-	-	-	-	1	2
	女	4	-	-	-	-	-	-	-	-	-	-	-	-	-	-	1	3
⑥ペニシリン耐性肺炎球菌感染症	男																	
	女																	
⑦薬剤耐性緑膿菌感染症	男	1	-	-	-	-	-	-	-	-	-	-	-	-	-	-	-	1
	女																	

※ - : 0