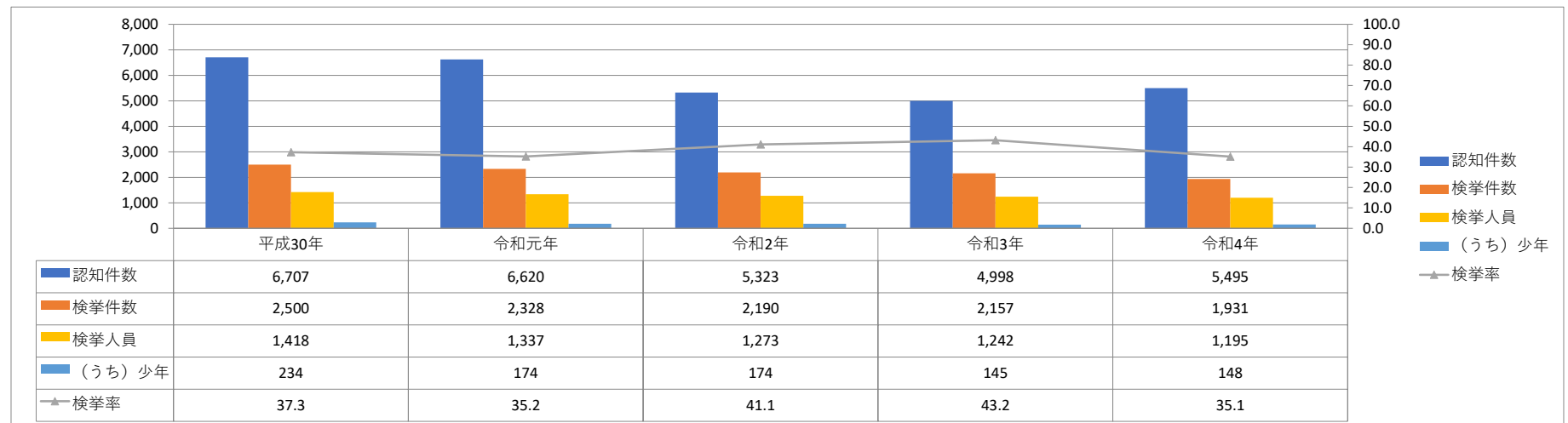


窃盗犯 手口別 認知・検挙状況（令和4年1～12月）

	認知件数			検挙件数			検挙率			検 挙 人 員					
	令和4年	令和3年	増減	令和4年	令和3年	増減	令和4年	令和3年	増減	令和4年	令和3年	増減	（うち）少年		
													令和4年	令和3年	増減
窃盗犯総数	5,495	4,998	497	1,931	2,157	-226	35.1	43.2	-8.1	1,195	1,242	-47	148	145	3
侵入窃盗	637	594	43	327	406	-79	51.3	68.4	-17.1	84	70	14	10	4	6
乗り物盗	2,229	1,777	452	201	207	-6	9.0	11.6	-2.6	100	86	14	60	47	13
非侵入窃盗	2,629	2,627	2	1,403	1,544	-141	53.4	58.8	-5.4	1,011	1,086	-75	78	94	-16

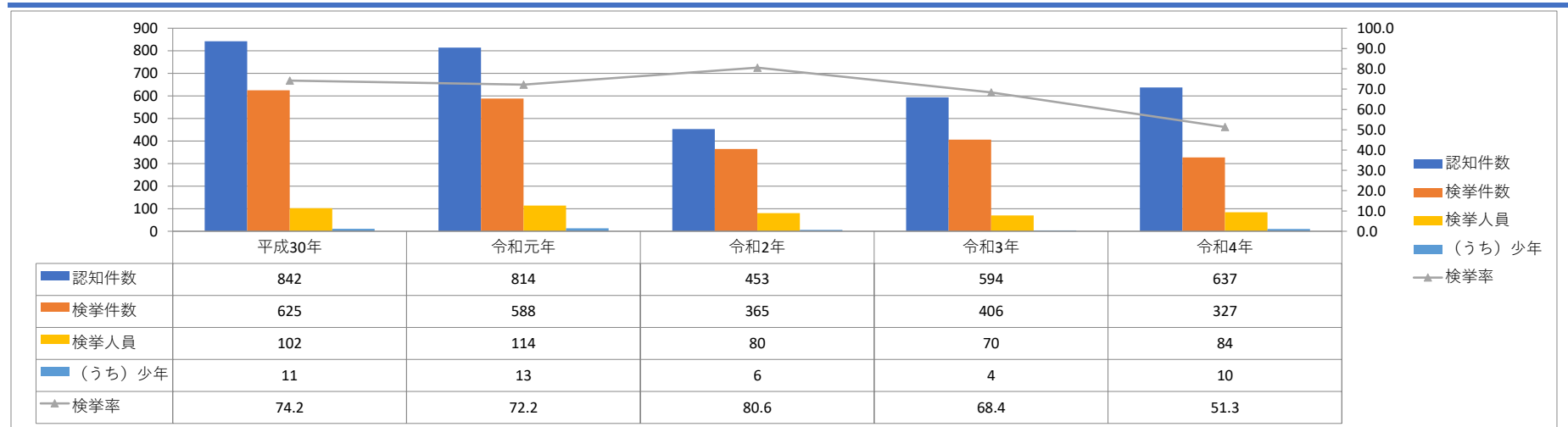
窃盗犯 認知・検挙状況 過去5年同期比較（1～12月）



侵入窃盗 主要手口別 認知・検挙状況（令和4年1～12月）

	認知件数			検挙件数			検挙率			検 挙 人 員					
	令和4年	令和3年	増減	令和4年	令和3年	増減	令和4年	令和3年	増減	(うち)少年					
										令和4年	令和3年	増減	令和4年	令和3年	増減
侵入窃盗総数	637	594	43	327	406	-79	51.3	68.4	-17.1	84	70	14	10	4	6
空き巣	197	143	54	89	85	4	45.2	59.4	-14.2	22	14	8	2	1	1
忍込み	129	152	-23	33	134	-101	25.6	88.2	-62.6	4	8	-4	1	1	0
居空き	18	19	-1	10	13	-3	55.6	68.4	-12.8	8	4	4	1	0	1
金庫破り	9	12	-3	4	2	2	44.4	16.7	27.7	2	2	0	0	0	0
事務所荒し	44	39	5	34	14	20	77.3	35.9	41.4	6	6	0	0	0	0
出店荒し	76	30	46	45	26	19	59.2	86.7	-27.5	9	11	-2	0	1	-1
その他	164	199	-35	112	132	-20	68.3	66.3	2.0	33	25	8	6	1	5

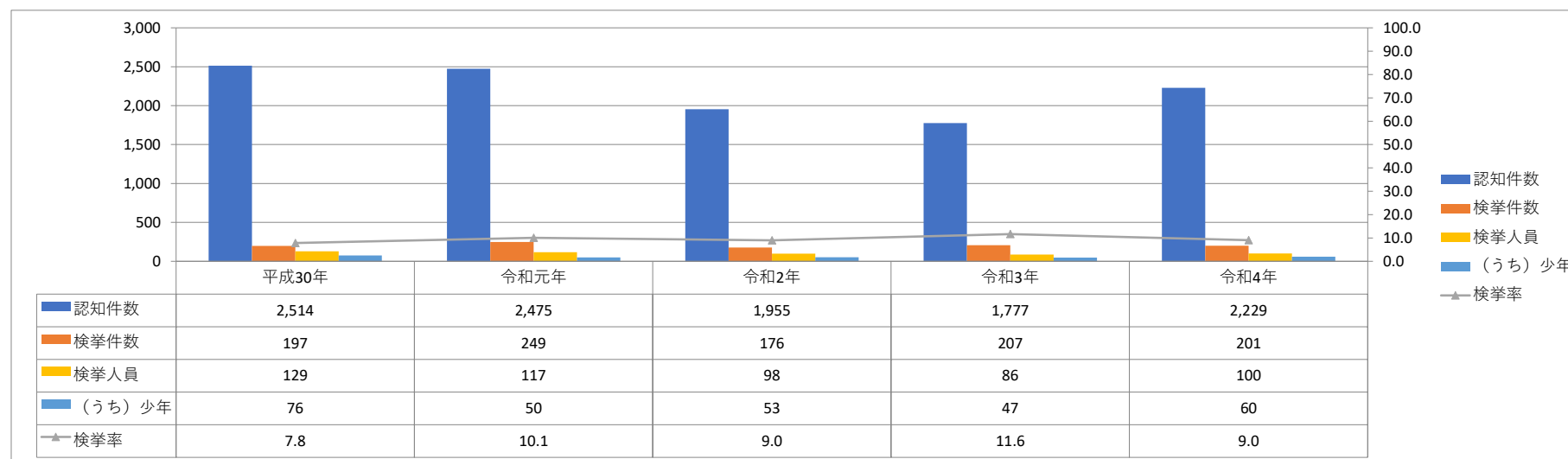
侵入窃盗 認知・検挙状況 過去5年同期比較（1～12月）



乗り物盗 手口別 認知・検挙状況（令和4年1～12月）

	認知件数			検挙件数			検挙率			検 挙 人 員					
	令和4年	令和3年	増減	令和4年	令和3年	増減	令和4年	令和3年	増減	(うち)少年					
										令和4年	令和3年	増減	令和4年	令和3年	増減
乗り物盗総数	2,229	1,777	452	201	207	-6	9.0	11.6	-2.6	100	86	14	60	47	13
自動車盗	34	22	12	19	14	5	55.9	63.6	-7.7	7	6	1	0	2	-2
オートバイ盗	188	107	81	37	37	0	19.7	34.6	-14.9	31	14	17	31	12	19
自転車盗	2,007	1,648	359	145	156	-11	7.2	9.5	-2.3	62	66	-4	29	33	-4

乗り物盗 認知・検挙状況 過去5年同期比較（1～12月）



非侵入窃盗 主要手口別 認知・検挙状況（令和4年1～12月）

	認知件数			検挙件数			検挙率			検 挙 人 員			(うち)少年		
	令和4年	令和3年	増減	令和4年	令和3年	増減	令和4年	令和3年	増減	令和4年	令和3年	増減	令和4年	令和3年	増減
	非侵入窃盗総数	2,629	2,627	2	1,403	1,544	-141	53.4	58.8	-5.4	1,011	1,086	-75	78	94
ひったくり	4	13	-9	5	13	-8	125.0	100.0	25.0	3	8	-5	0	2	-2
すり	1	2	-1	0	2	-2	0.0	100.0	-100.0	0	0	0	0	0	0
置引き	76	103	-27	38	53	-15	50.0	51.5	-1.5	29	48	-19	0	6	-6
車上ねらい	353	300	53	45	134	-89	12.7	44.7	-32.0	16	29	-13	1	2	-1
部品ねらい	87	68	19	10	10	0	11.5	14.7	-3.2	5	5	0	0	1	-1
自動販売機ねらい	4	11	-7	0	3	-3	0.0	27.3	-27.3	0	3	-3	0	2	-2
万引き	1,081	1,182	-101	829	917	-88	76.7	77.6	-0.9	698	773	-75	61	63	-2
その他	1,023	948	75	476	412	64	46.5	43.5	3.0	260	220	40	16	18	-2

非侵入窃盗 認知・検挙状況 過去5年同期比較（1～12月）

