



2023年01月

■ 性感染症(STD)

- ①性器クラミジア感染症は、31人(男性3人、女性28人)の報告がありました。
- ②性器ヘルペスウイルス感染症は、6人(男性0人、女性6人)の報告がありました。
- ③尖圭コンジローマは、3人(男性0人、女性3人)の報告がありました。
- ④淋菌感染症は、11人(男性5人、女性6人)の報告がありました。

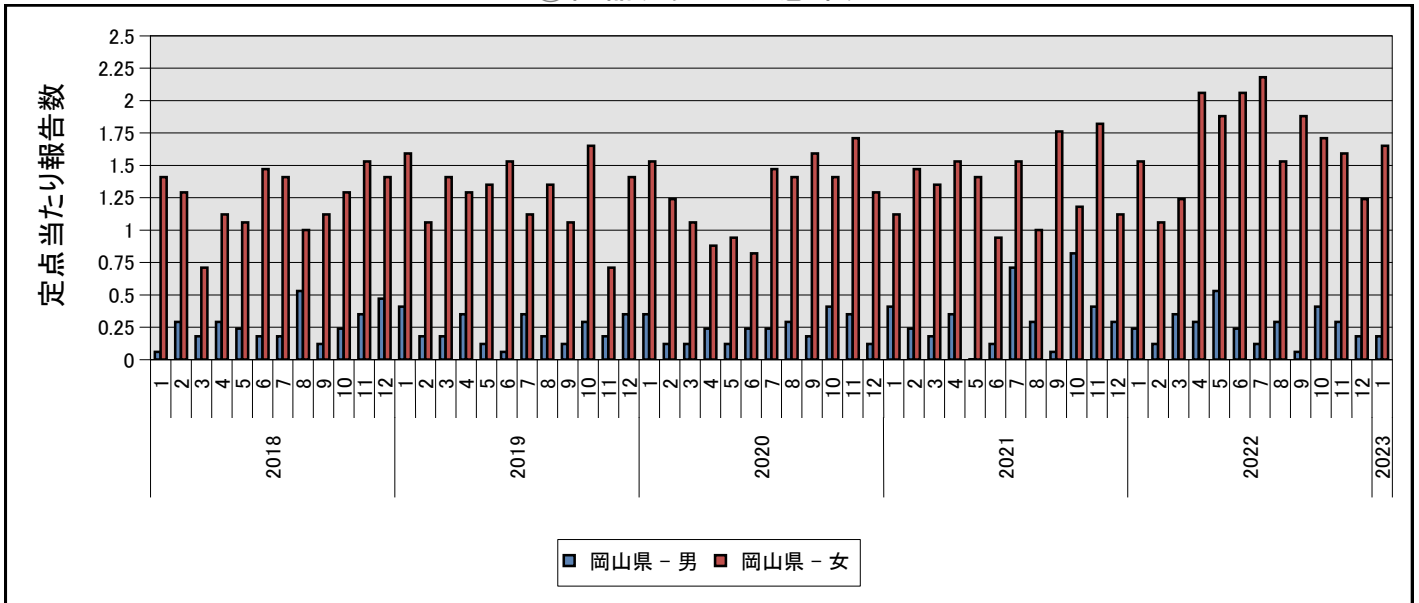
■ その他の感染症:

- ⑤メチシリン耐性黄色ブドウ球菌感染症は、4人(男性3人、女性1人)の報告がありました。
- ⑥ペニシリン耐性肺炎球菌感染症は、0人(男性0人、女性0人)の報告がありました。
- ⑦薬剤耐性緑膿菌感染症は、0人(男性0人、女性0人)の報告がありました。

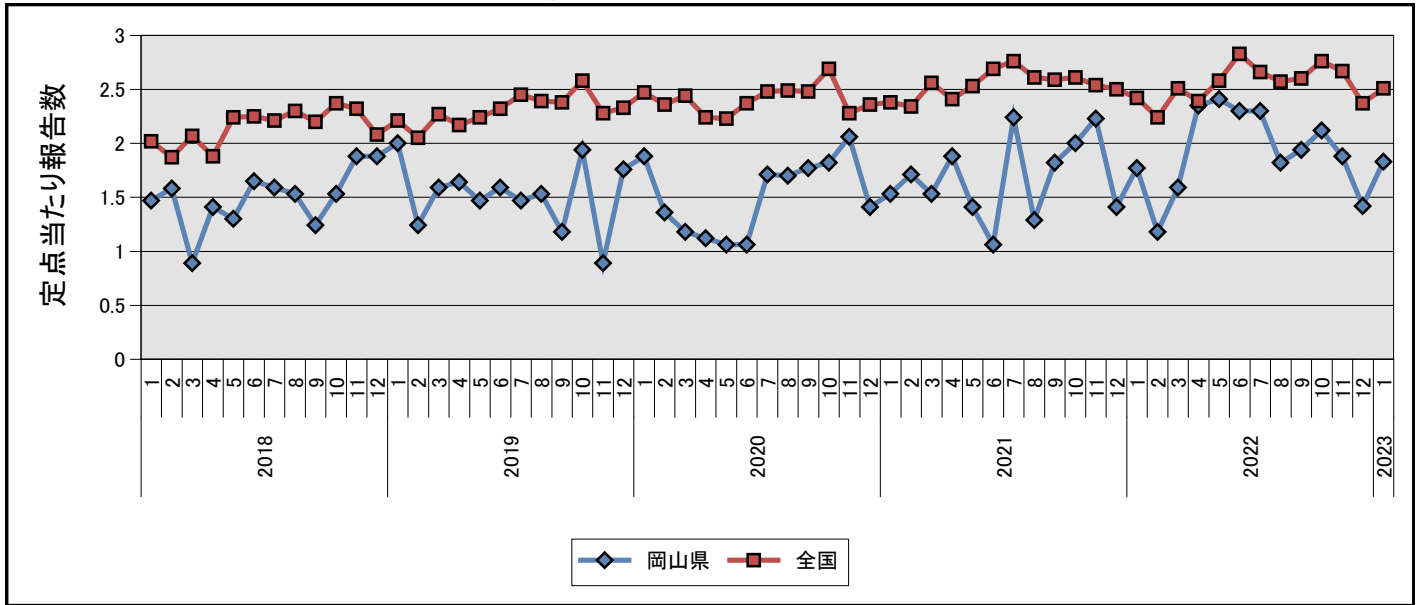
■ 定点把握対象疾患(月単位)

疾病名	全 国		岡 山 県	
	報告数	定点あたり	報告数	定点あたり
①性器クラミジア感染症	2456	2.51	31	1.82
②性器ヘルペスウイルス感染症	694	0.71	6	0.35
③尖圭コンジローマ	500	0.51	3	0.18
④淋菌感染症	843	0.86	11	0.65
⑤メチシリン耐性黄色ブドウ球菌感染症	1457	3.05	4	0.80
⑥ペニシリン耐性肺炎球菌感染症	71	0.15	-	-
⑦薬剤耐性緑膿菌感染症	9	0.02	-	-

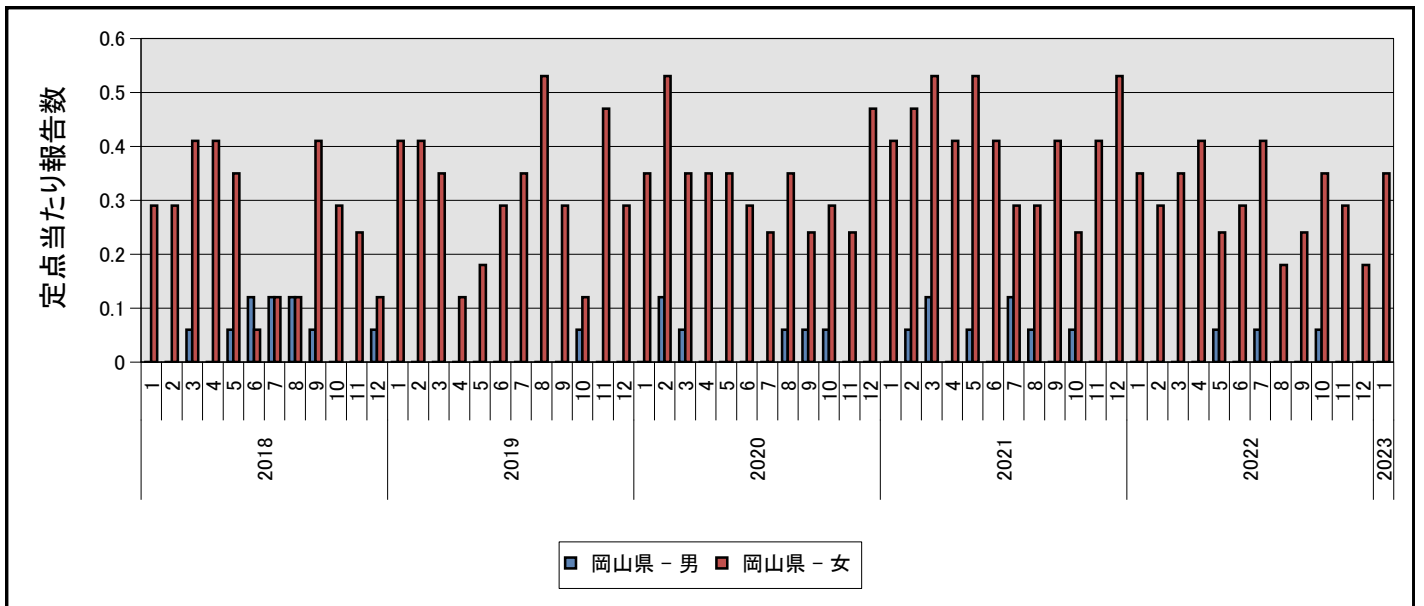
①性器クラミジア感染症



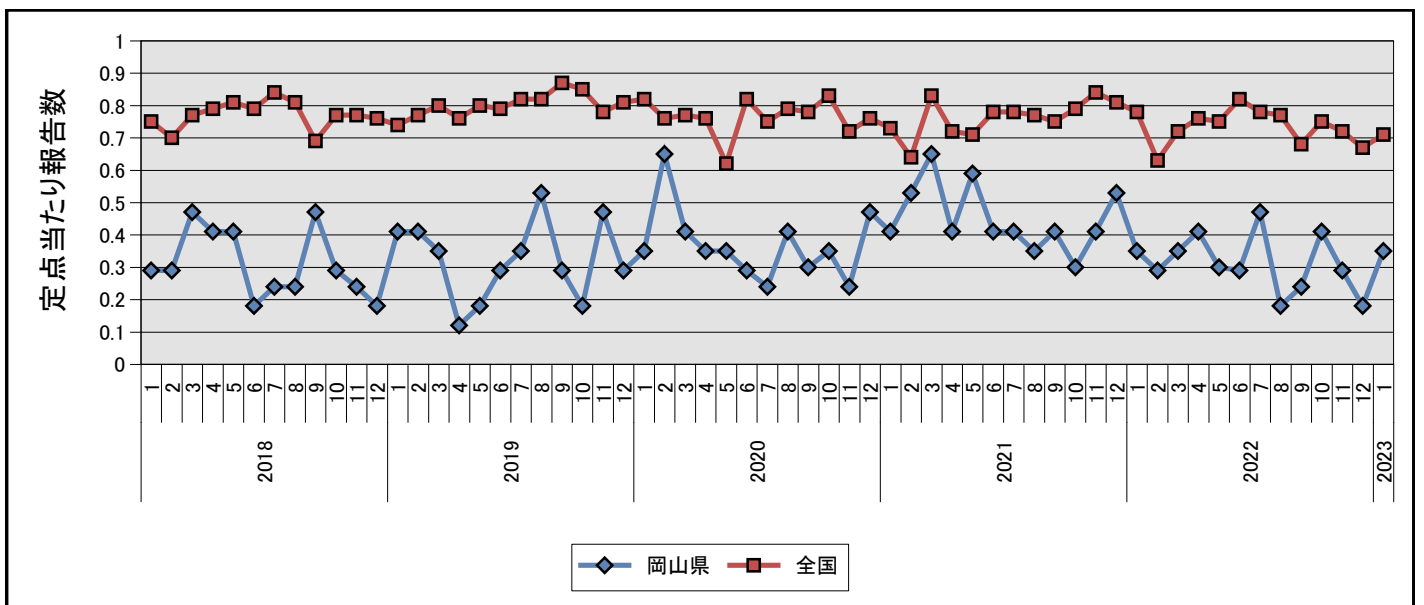
①性器クラミジア感染症



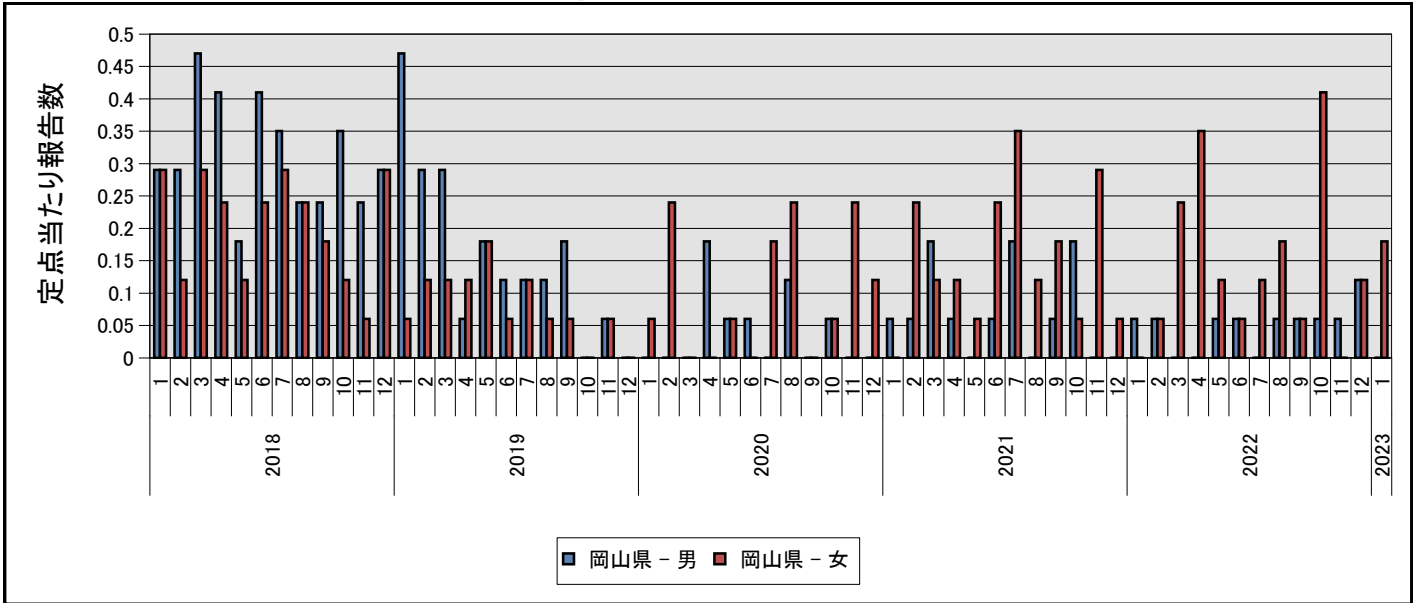
②性器ヘルペスウイルス感染症



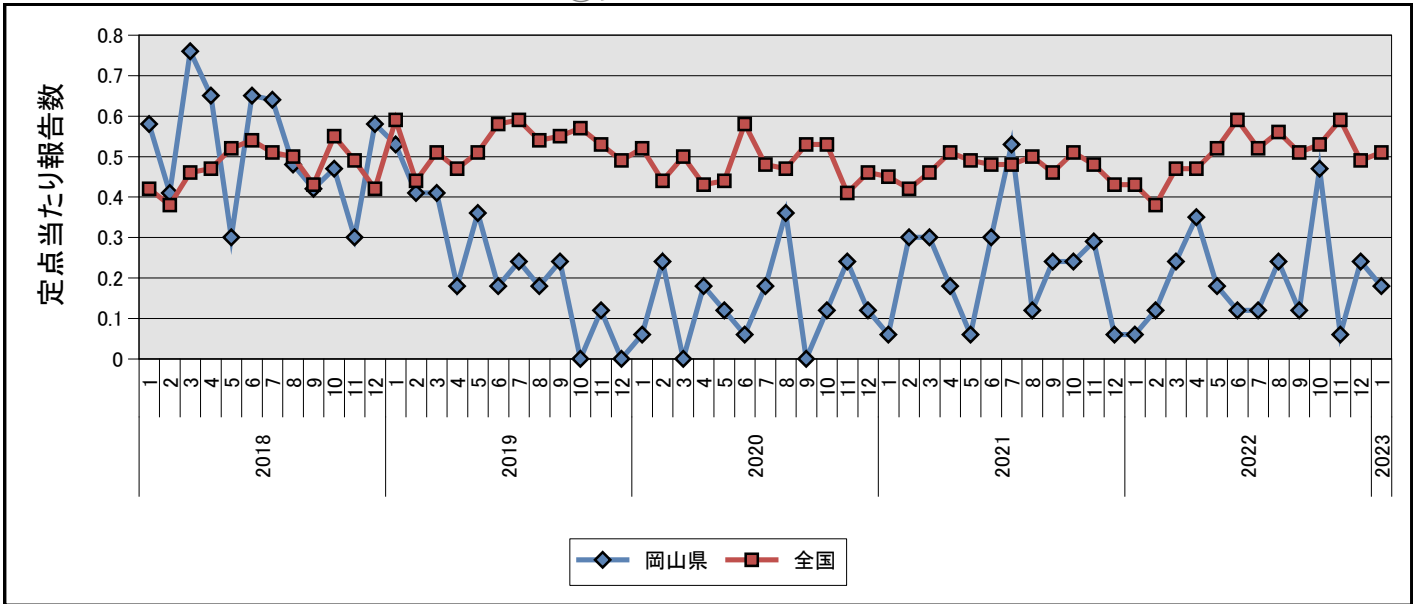
②性器ヘルペスウイルス感染症



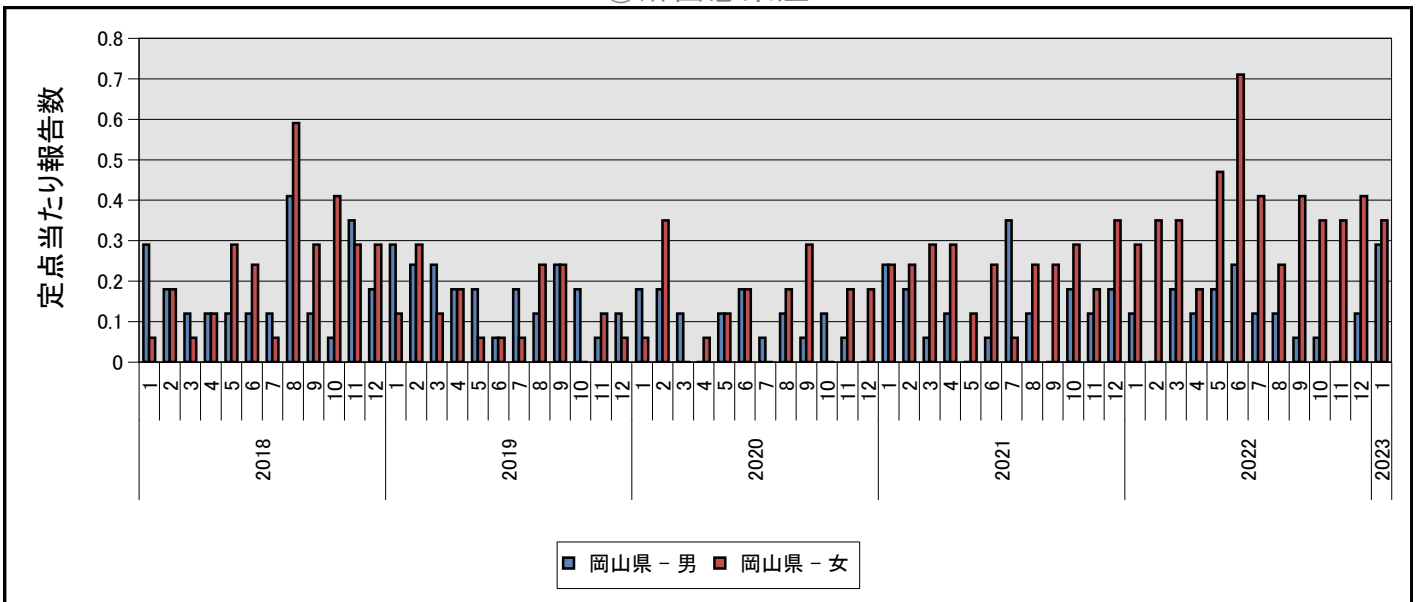
③尖圭コンジローマ



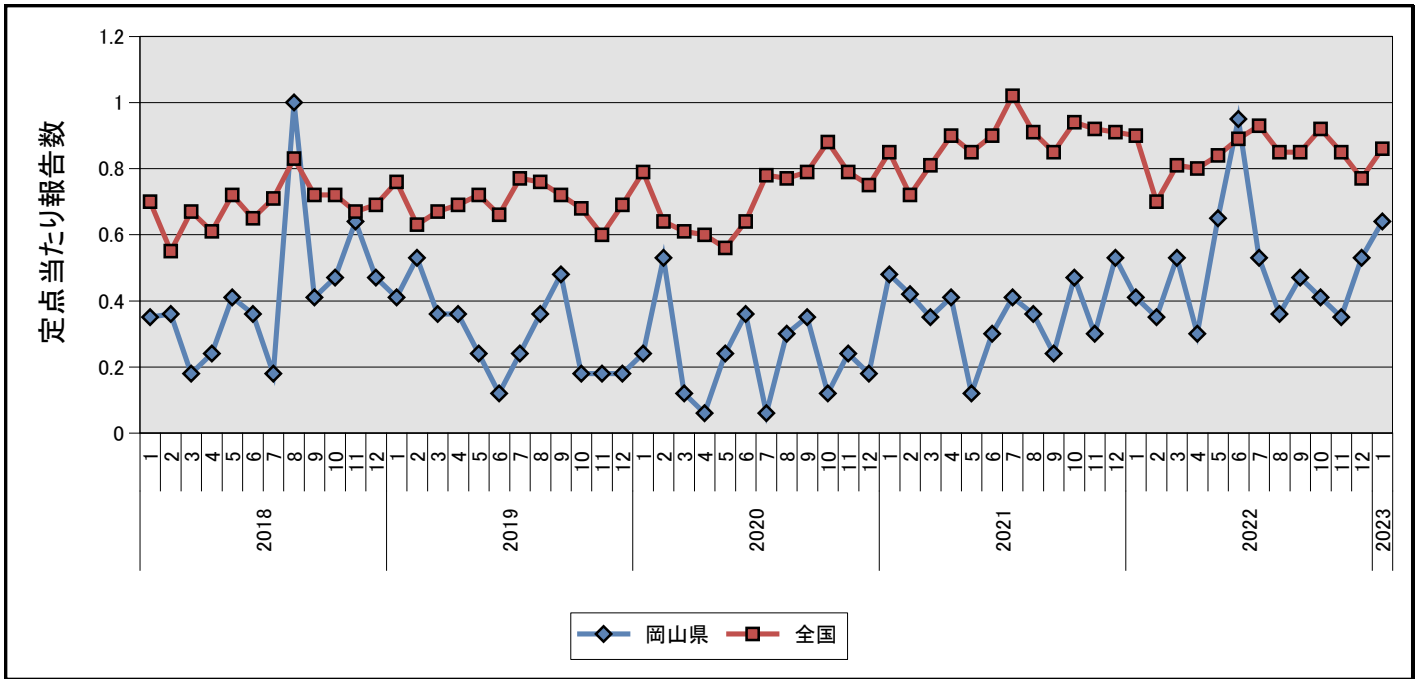
③尖圭コンジローマ



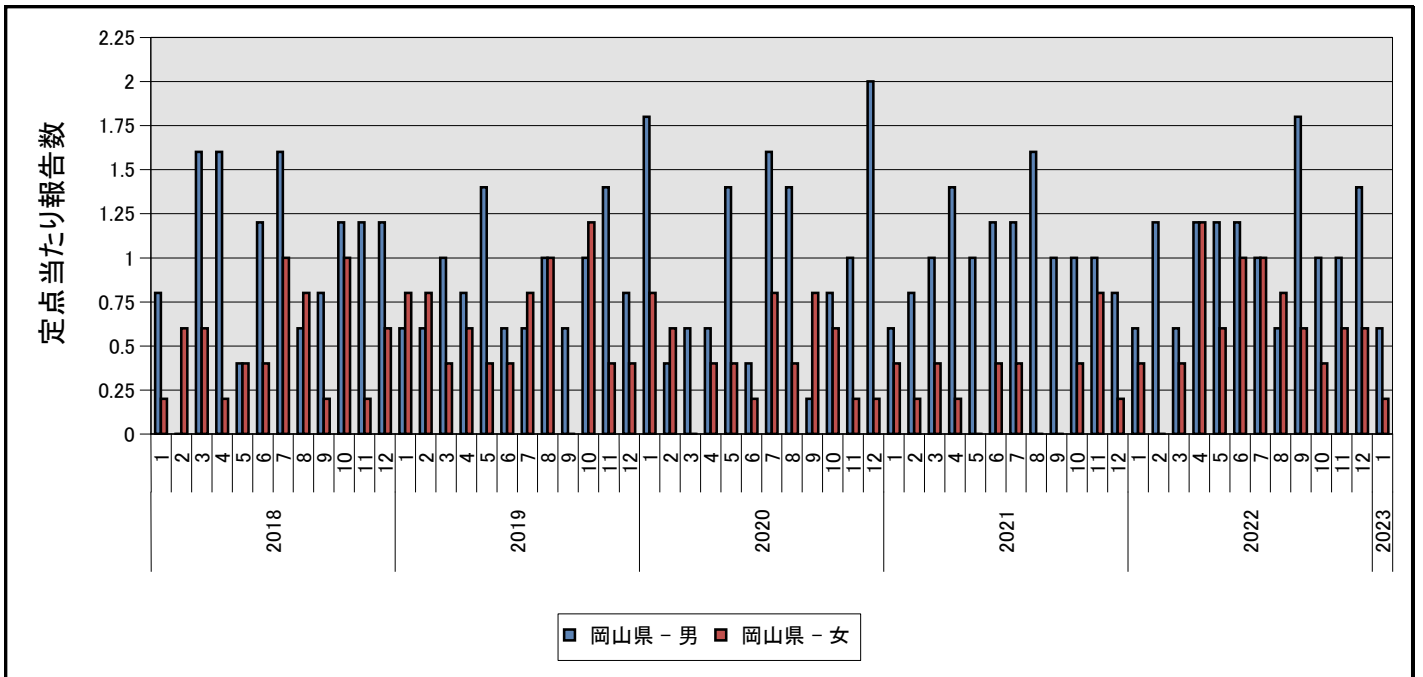
④淋菌感染症



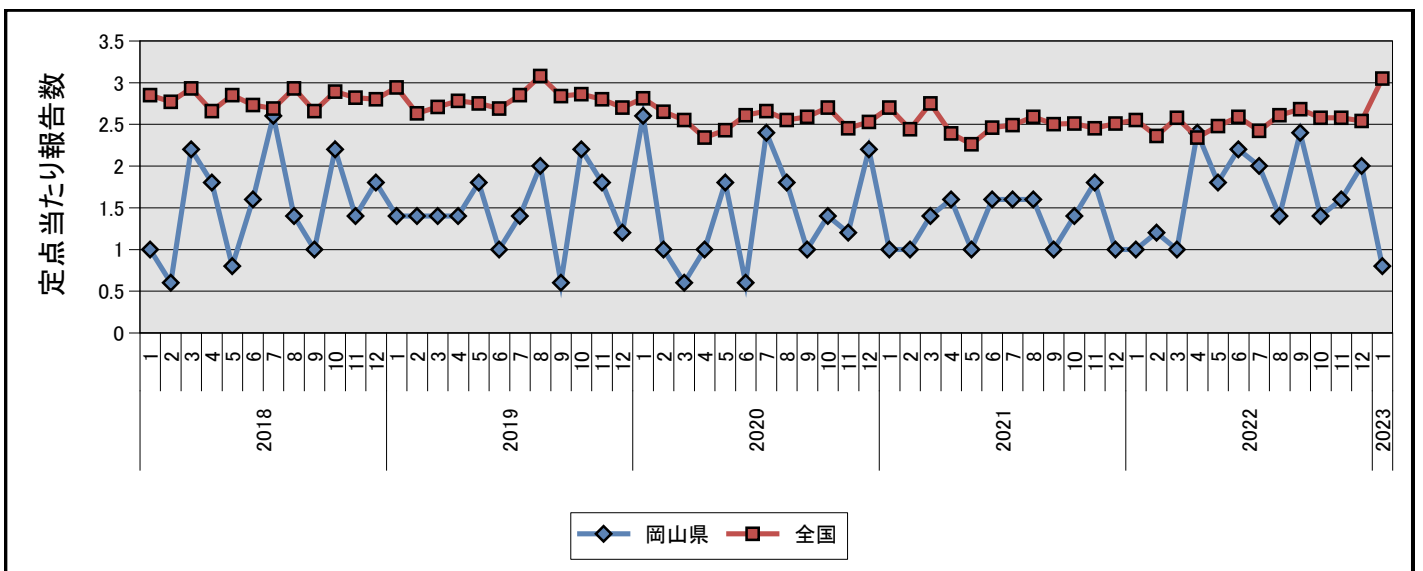
④淋菌感染症



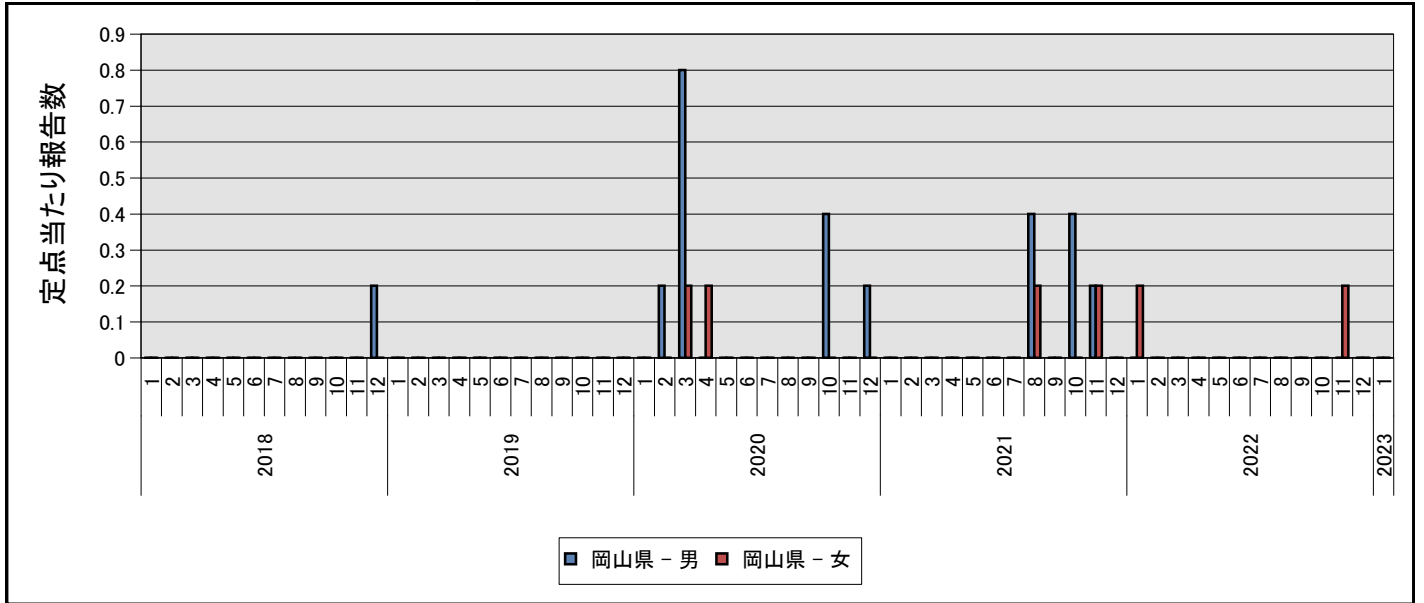
⑤メチシリン耐性黄色ブドウ球菌感染症



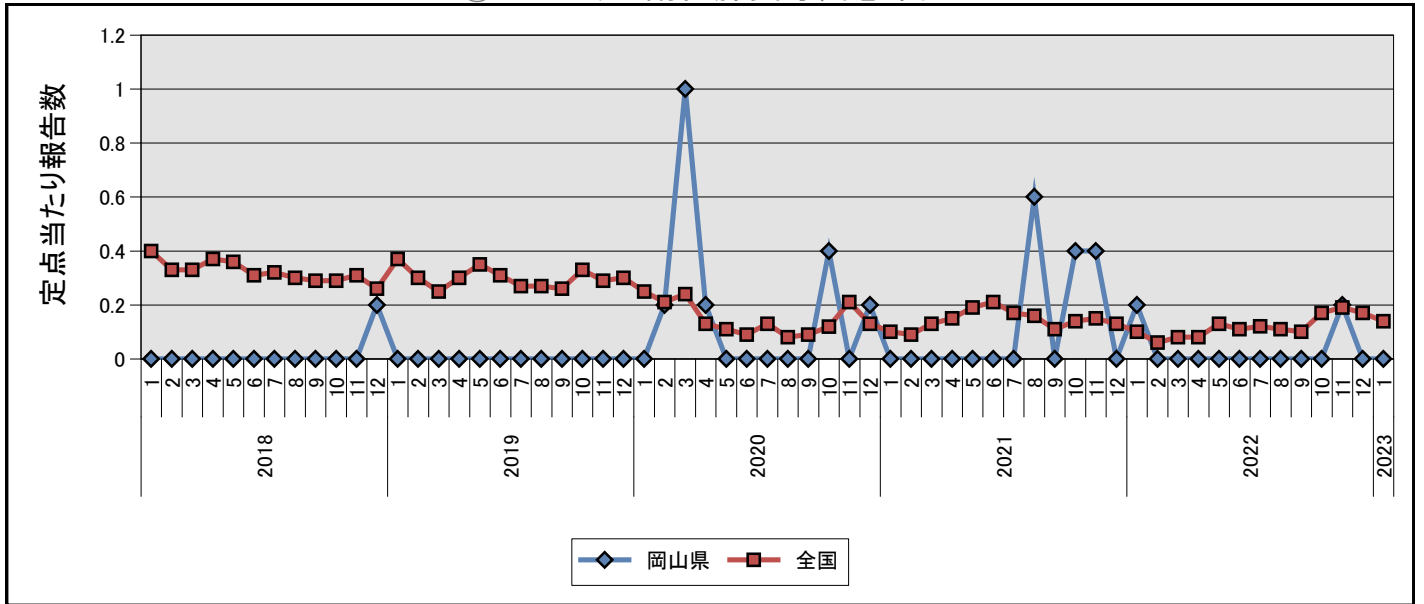
⑤メチシリン耐性黄色ブドウ球菌感染症



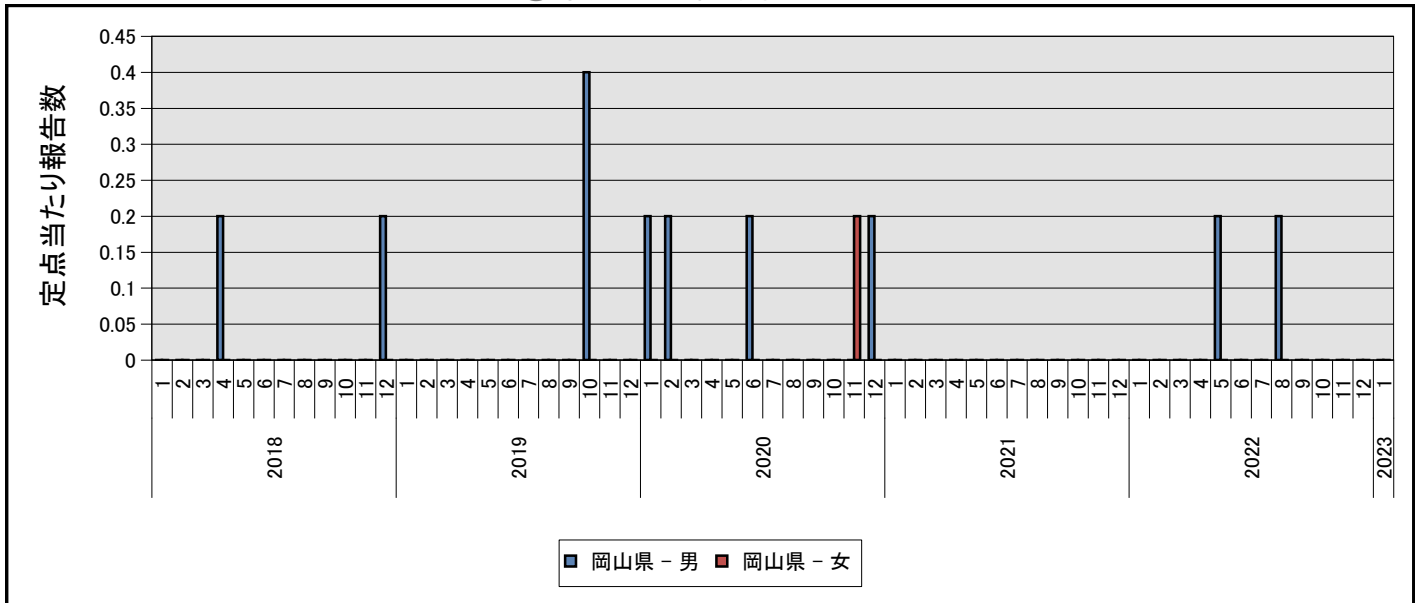
⑥ペニシリン耐性肺炎球菌感染症



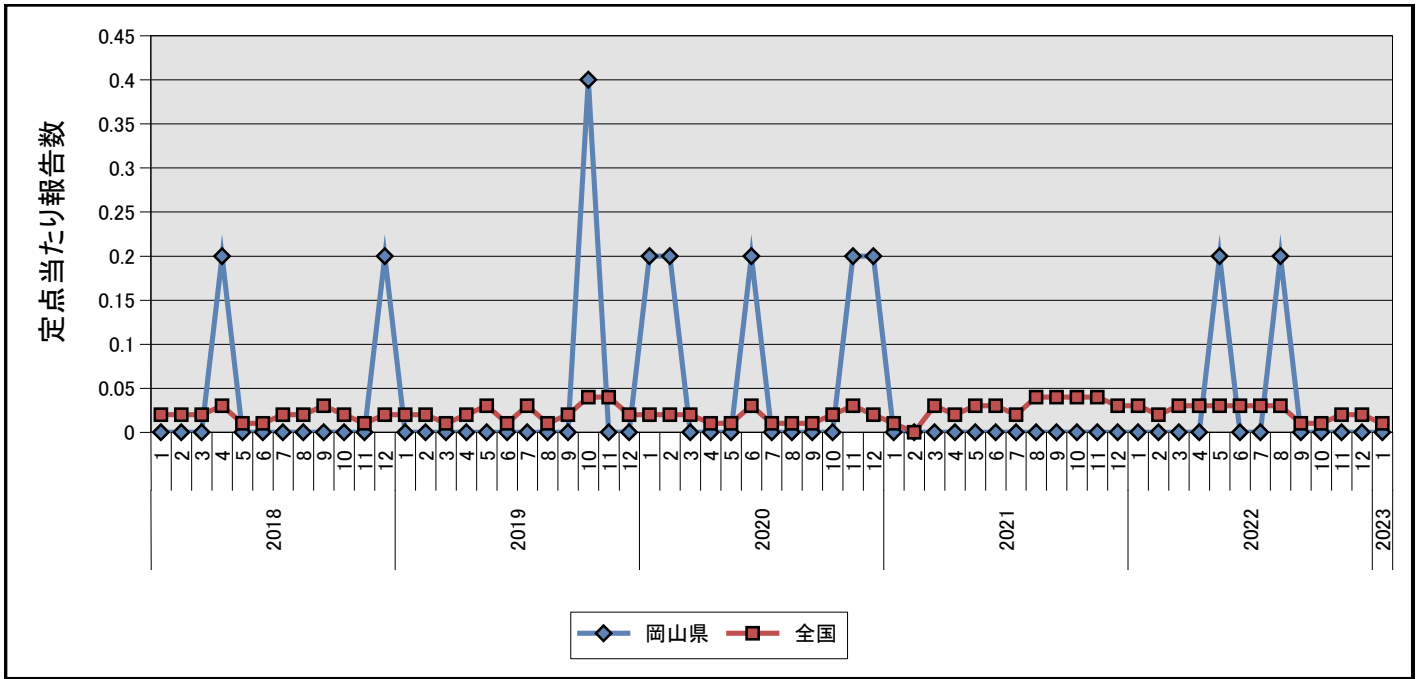
⑥ペニシリン耐性肺炎球菌感染症



⑦薬剤耐性緑膿菌感染症



⑦薬剤耐性緑膿菌感染症



岡山県の定点からの報告患者数及び定点当たり患者数の推移(月情報)

2023年2月17日

疾病名	種別	2022年												2023年
		1月	2月	3月	4月	5月	6月	7月	8月	9月	10月	11月	12月	1月
①性器クラミジア感染症	報告数	30	20	27	40	41	39	39	31	33	36	32	24	31
	定点当	1.76	1.18	1.59	2.35	2.41	2.29	2.29	1.82	1.94	2.12	1.88	1.41	1.82
②性器ヘルペスウイルス感染症	報告数	6	5	6	7	5	5	8	3	4	7	5	3	6
	定点当	0.35	0.29	0.35	0.41	0.29	0.29	0.47	0.18	0.24	0.41	0.29	0.18	0.35
③尖圭コンジローマ	報告数	1	2	4	6	3	2	2	4	2	8	1	4	3
	定点当	0.06	0.12	0.24	0.35	0.18	0.12	0.12	0.24	0.12	0.47	0.06	0.24	0.18
④淋菌感染症	報告数	7	6	9	5	11	16	9	6	8	7	6	9	11
	定点当	0.41	0.35	0.53	0.29	0.65	0.94	0.53	0.35	0.47	0.41	0.35	0.53	0.65
⑤メチシリン耐性黄色ブドウ球菌感染症	報告数	5	6	5	12	9	11	10	7	12	7	8	10	4
	定点当	1.00	1.20	1.00	2.40	1.80	2.20	2.00	1.40	2.40	1.40	1.60	2.00	0.80
⑥ペニシリン耐性肺炎球菌感染症	報告数	1	-	-	-	-	-	-	-	-	-	1	-	-
	定点当	0.20	-	-	-	-	-	-	-	-	-	0.20	-	-
⑦薬剤耐性緑膿菌感染症	報告数	-	-	-	-	1	-	-	1	-	-	-	-	-
	定点当	-	-	-	-	0.20	-	-	0.20	-	-	-	-	-

※ 0 or 0.00 : -

性別年齢群別報告患者数 2023年 1月度

2023年2月17日

疾病名	性別	合計	0歳	1～4	5～9	10～14	15～19	20～24	25～29	30～34	35～39	40～44	45～49	50～54	55～59	60～64	65～69	70歳～
①性器クラミジア感染症	男	3	-	-	-	-	-	-	1	-	-	-	1	-	-	-	-	1
	女	28	-	-	-	-	3	4	7	8	3	1	2	-	-	-	-	-
②性器ヘルペスウイルス感染症	男	-	-	-	-	-	-	-	-	-	-	-	-	-	-	-	-	-
	女	6	-	-	-	-	-	1	-	1	2	-	1	-	-	-	1	-
③尖圭コンジローマ	男	-	-	-	-	-	-	-	-	-	-	-	-	-	-	-	-	-
	女	3	-	-	-	-	-	-	-	-	1	1	-	-	-	-	-	1
④淋菌感染症	男	5	-	-	-	-	1	1	1	-	1	-	1	-	-	-	-	-
	女	6	-	-	-	-	1	1	-	1	1	1	-	-	-	1	-	-
⑤メチシリン耐性黄色ブドウ球菌感染症	男	3	-	-	-	-	-	-	-	-	-	-	-	-	-	-	-	3
	女	1	-	-	-	-	-	-	-	-	-	-	-	-	-	-	-	1
⑥ペニシリン耐性肺炎球菌感染症	男																	
	女																	
⑦薬剤耐性緑膿菌感染症	男																	
	女																	

※ - : 0