



2023年02月

■性感染症(STD)

- ①性器クラミジア感染症は、40人(男性1人、女性39人)の報告がありました。
- ②性器ヘルペスウイルス感染症は、5人(男性0人、女性5人)の報告がありました。
- ③尖圭コンジローマは、5人(男性1人、女性4人)の報告がありました。
- ④淋菌感染症は、9人(男性0人、女性9人)の報告がありました。

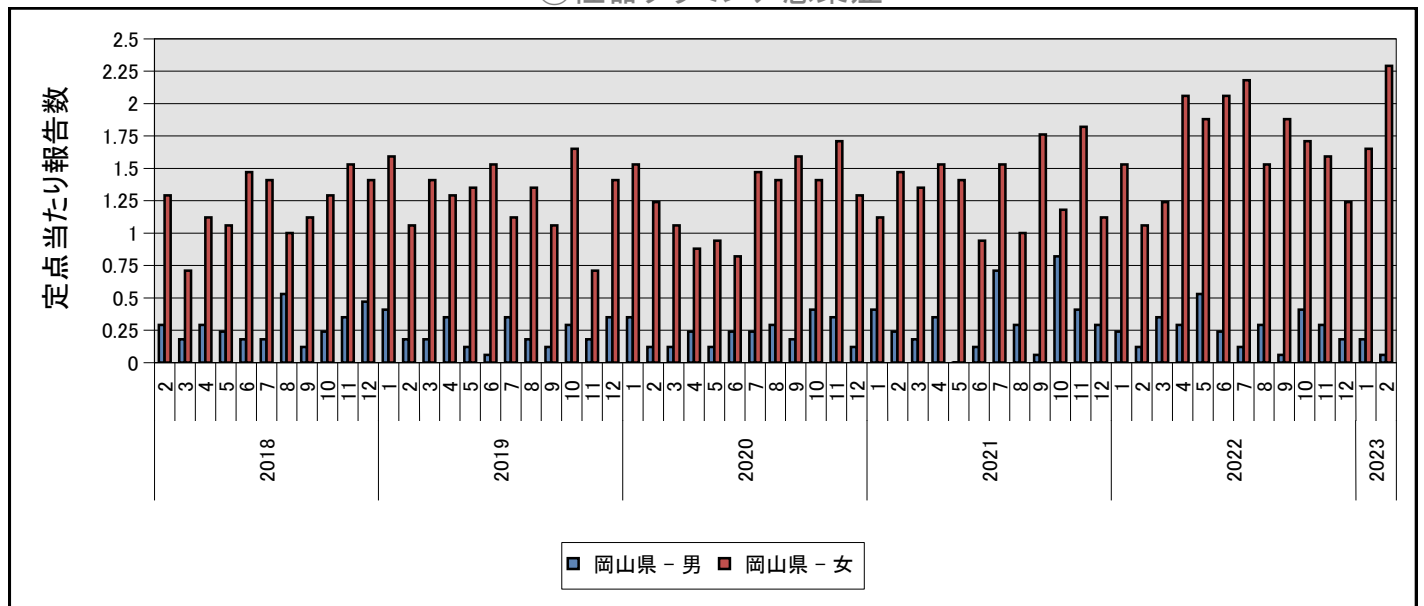
■その他の感染症:

- ⑤メチシリン耐性黄色ブドウ球菌感染症は、1人(男性1人、女性0人)の報告がありました。
- ⑥ペニシリン耐性肺炎球菌感染症は、1人(男性1人、女性0人)の報告がありました。
- ⑦薬剤耐性緑膿菌感染症は、1人(男性1人、女性0人)の報告がありました。

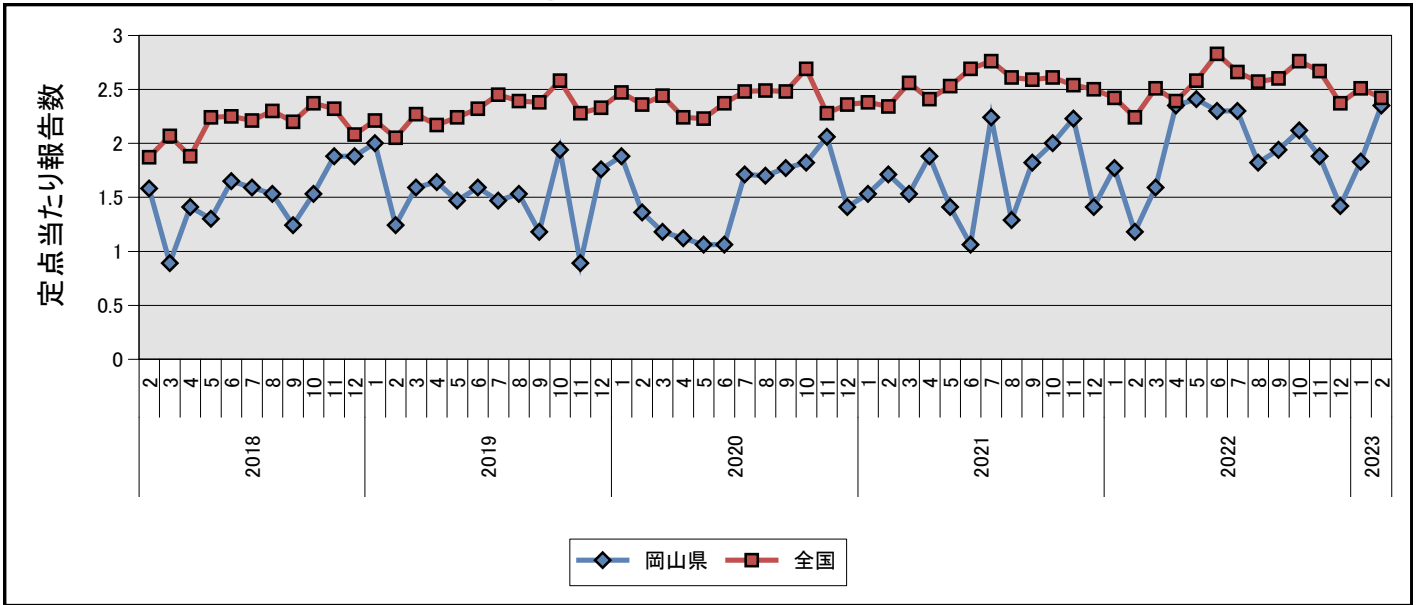
■定点把握対象疾患(月単位)

疾病名	全 国		岡 山 県	
	報告数	定点あたり	報告数	定点あたり
①性器クラミジア感染症	2380	2.42	40	2.35
②性器ヘルペスウイルス感染症	670	0.68	5	0.29
③尖圭コンジローマ	526	0.54	5	0.29
④淋菌感染症	691	0.70	9	0.53
⑤メチシリン耐性黄色ブドウ球菌感染症	1209	2.53	1	0.20
⑥ペニシリン耐性肺炎球菌感染症	70	0.15	1	0.20
⑦薬剤耐性緑膿菌感染症	10	0.02	1	0.20

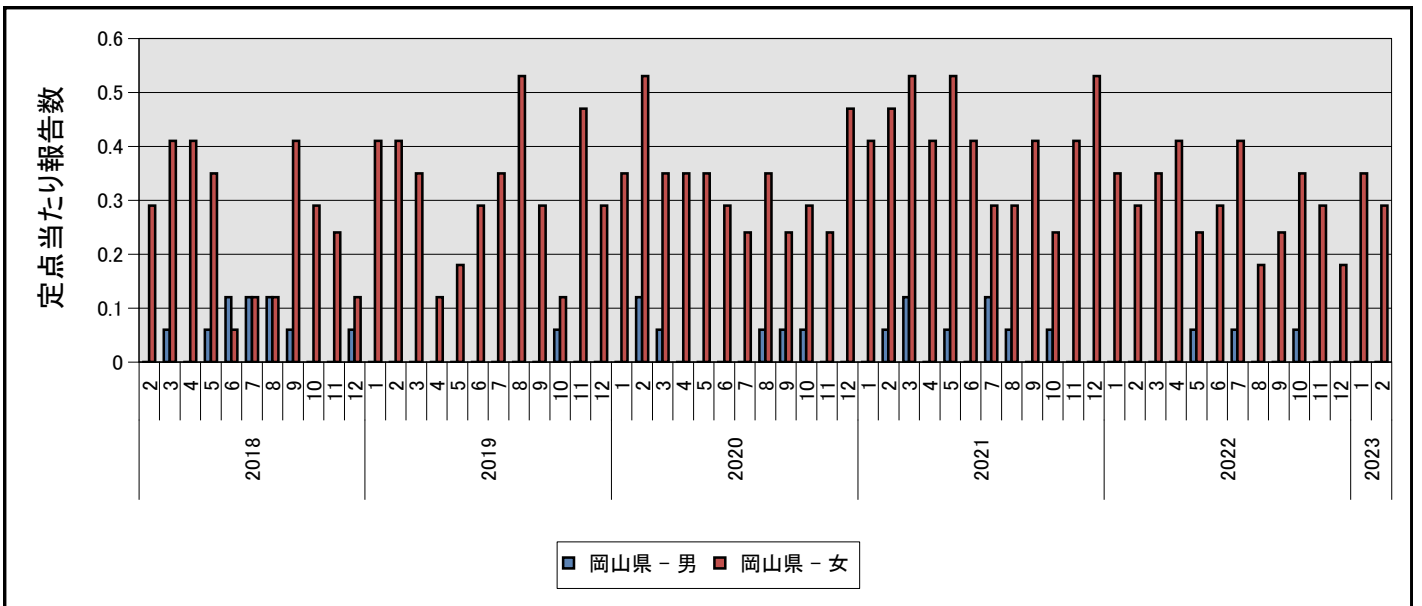
①性器クラミジア感染症



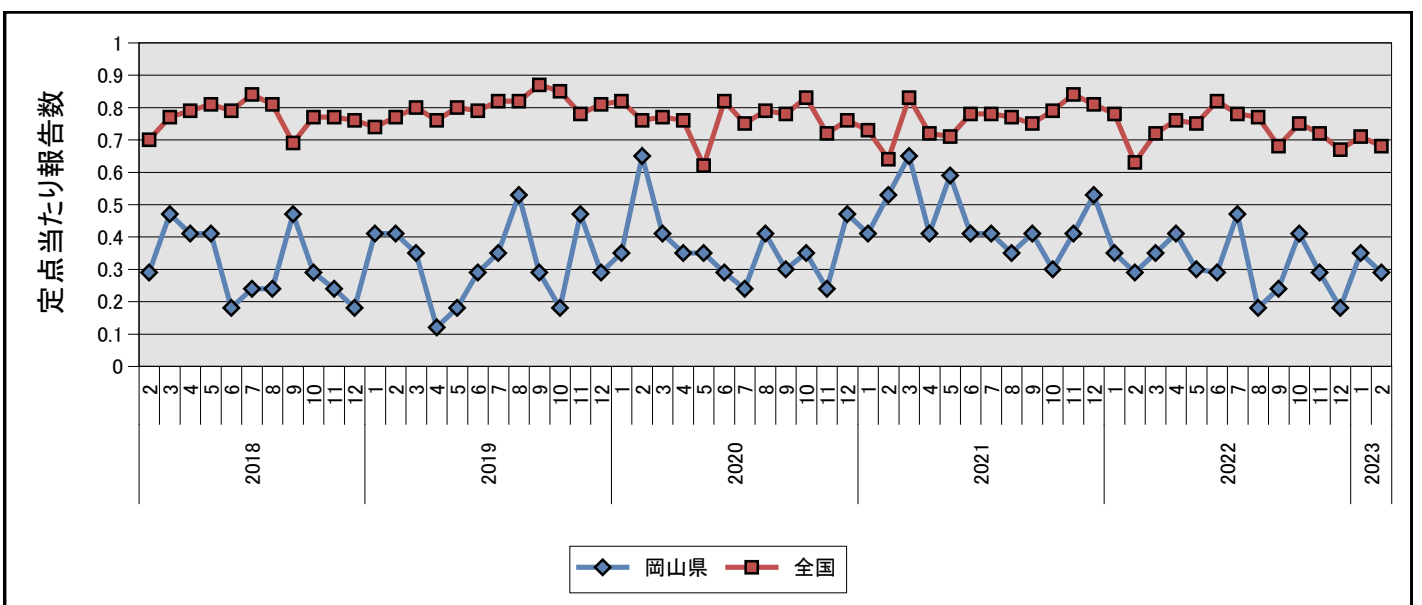
①性器クラミジア感染症



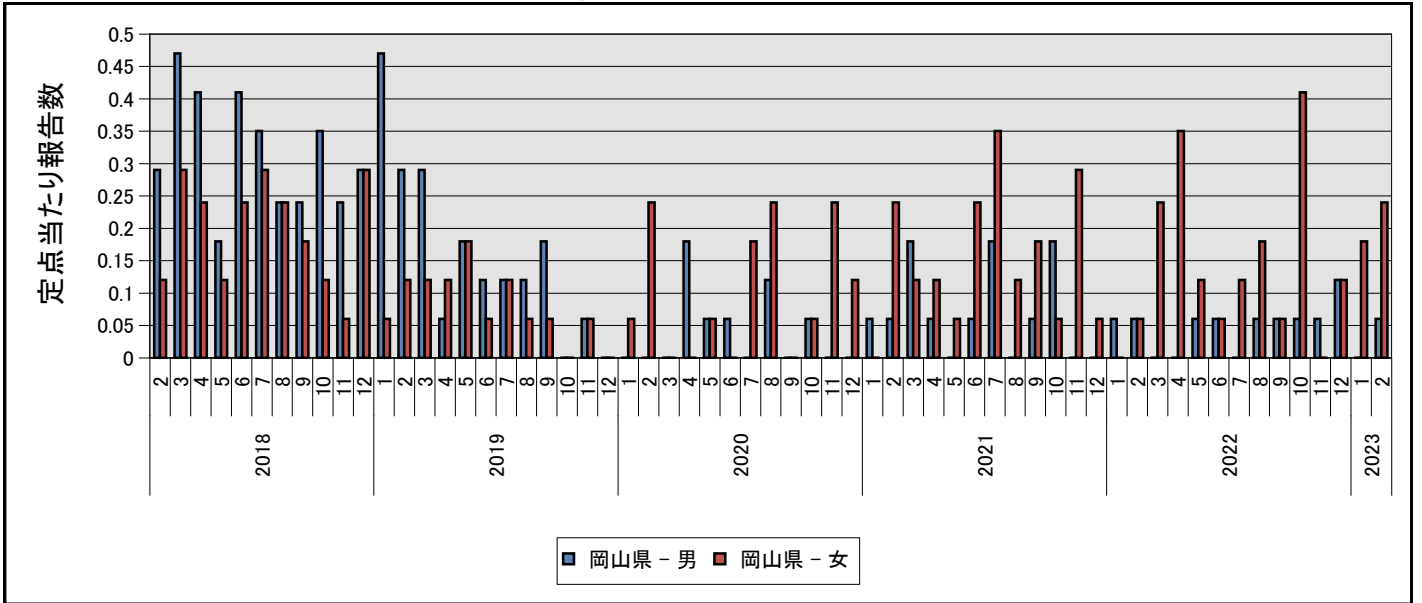
②性器ヘルペスウイルス感染症



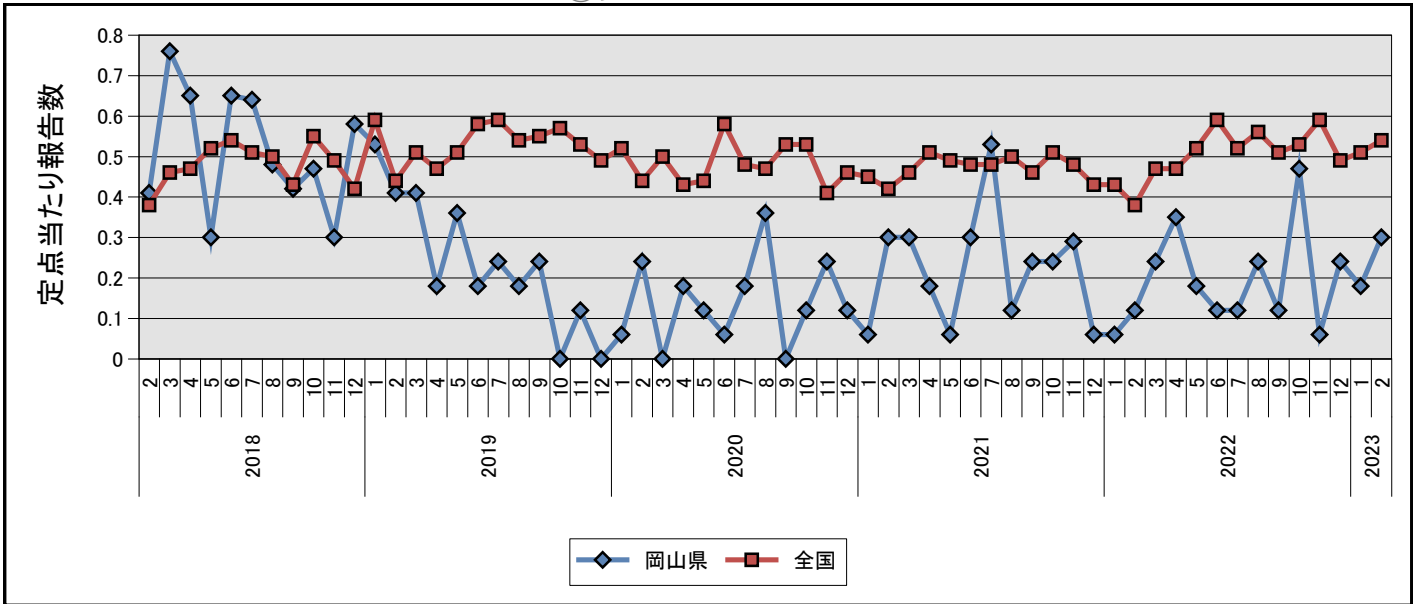
②性器ヘルペスウイルス感染症



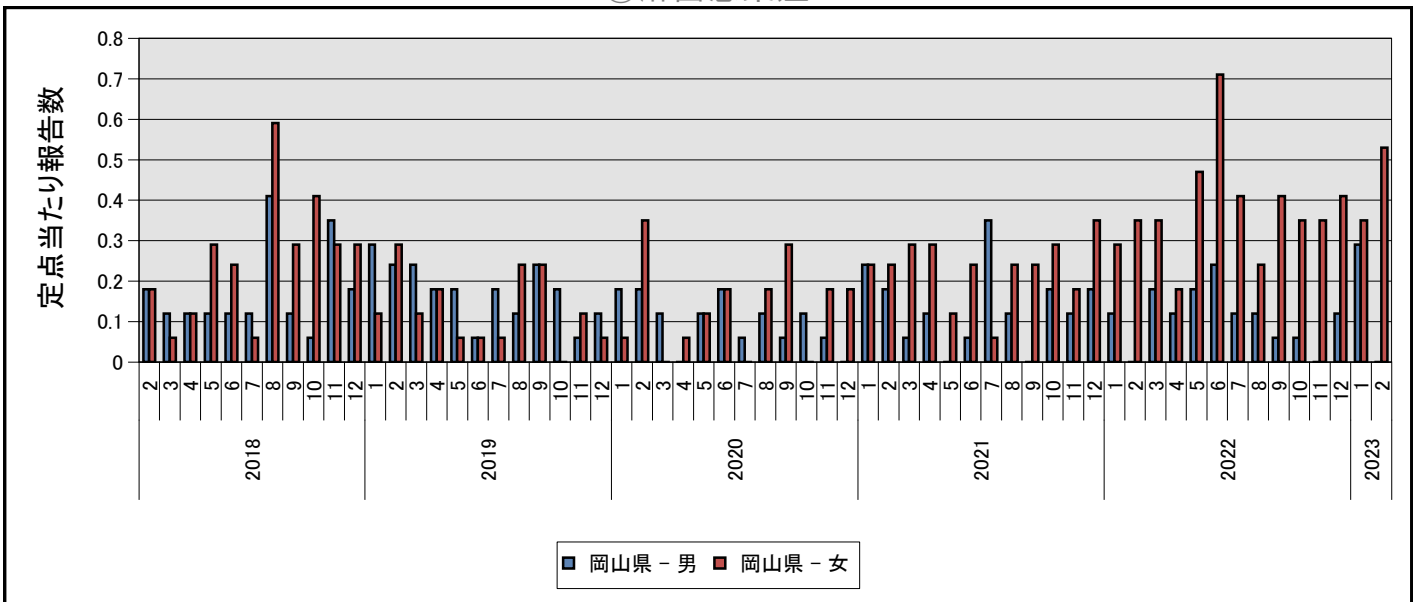
③尖圭コンジローマ



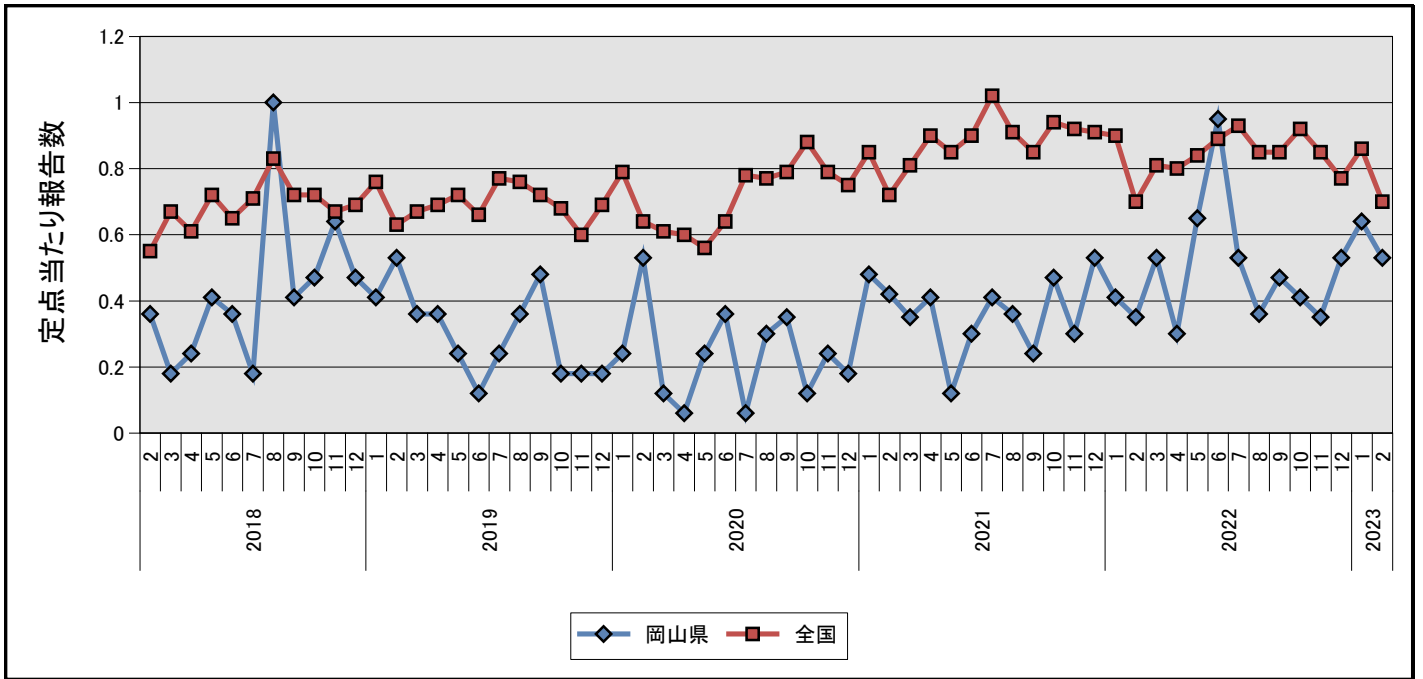
③尖圭コンジローマ



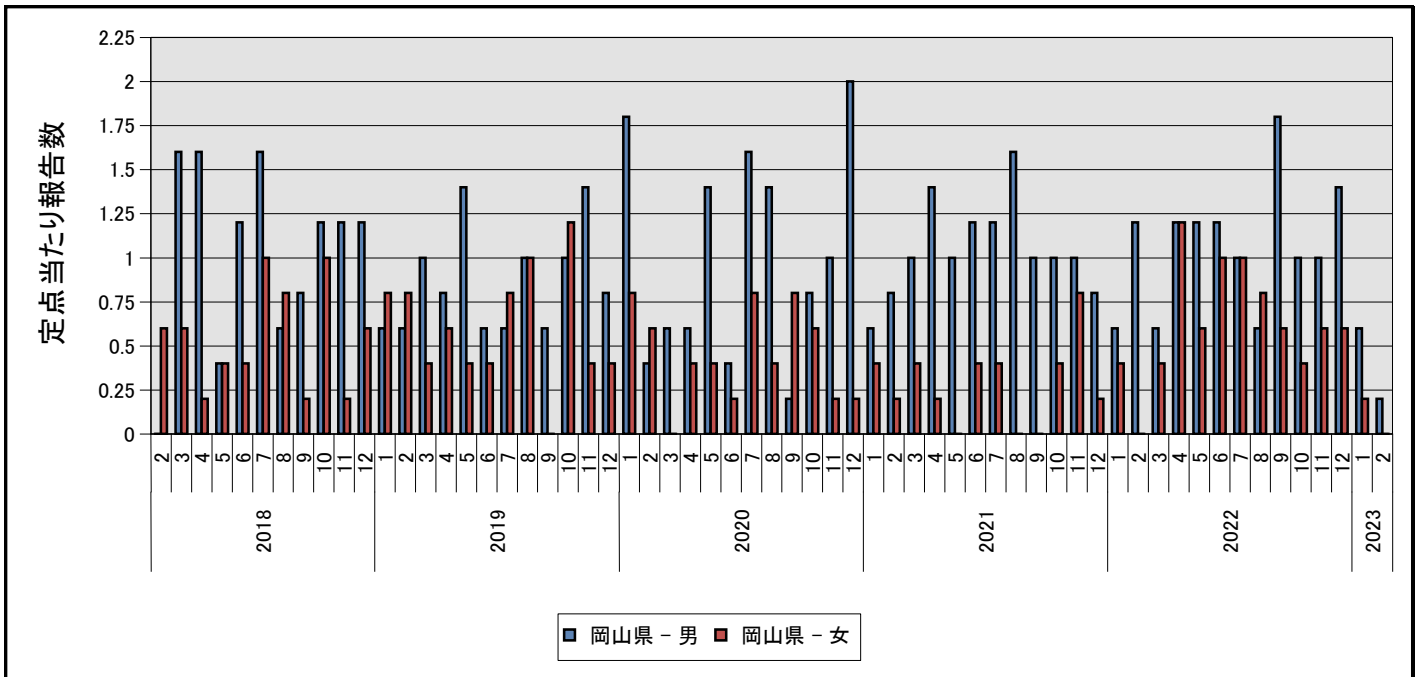
④淋菌感染症



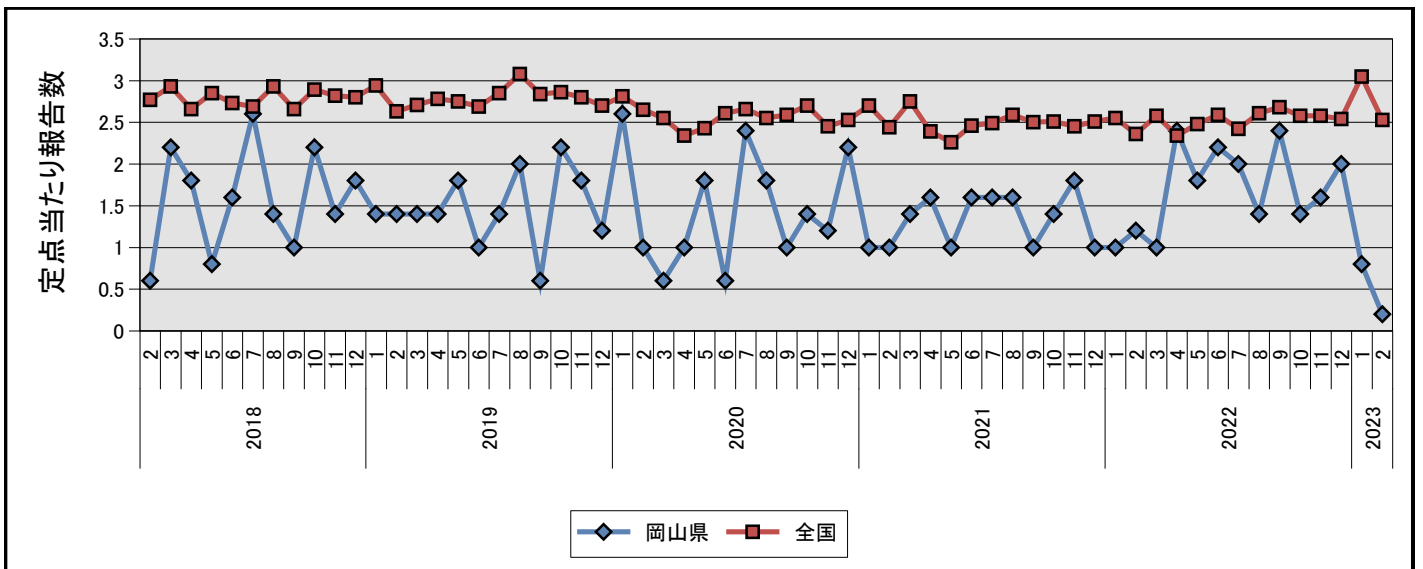
④淋菌感染症



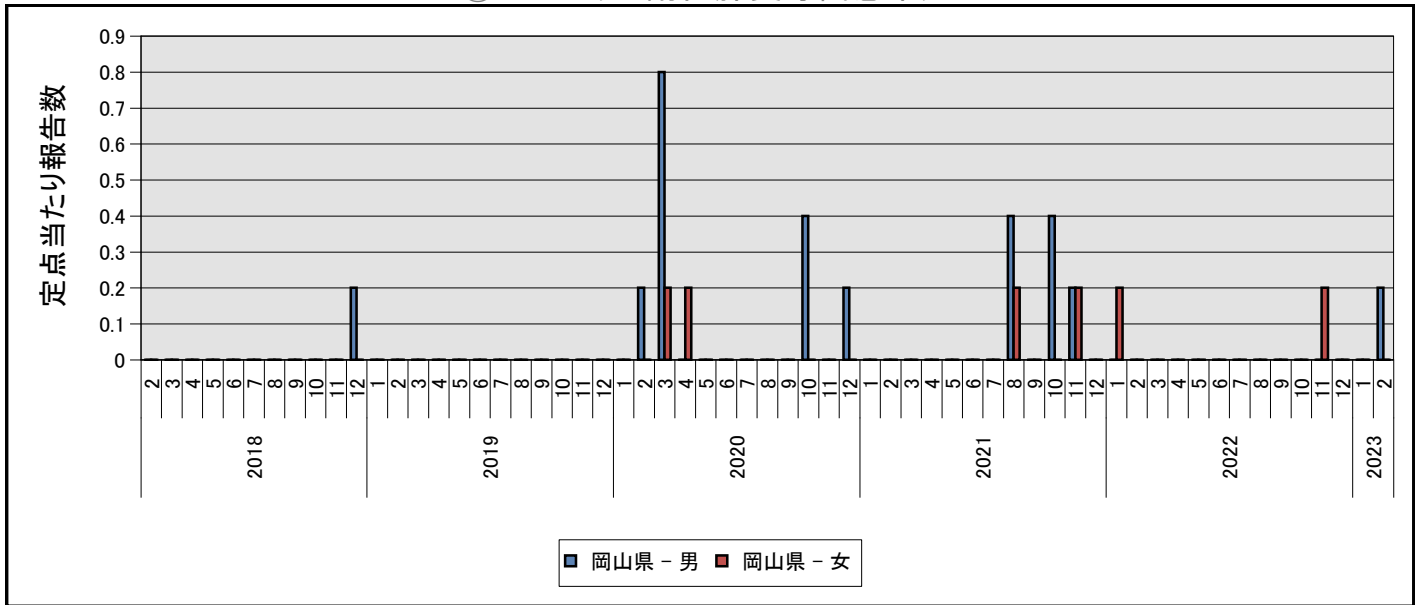
⑤メチシリン耐性黄色ブドウ球菌感染症



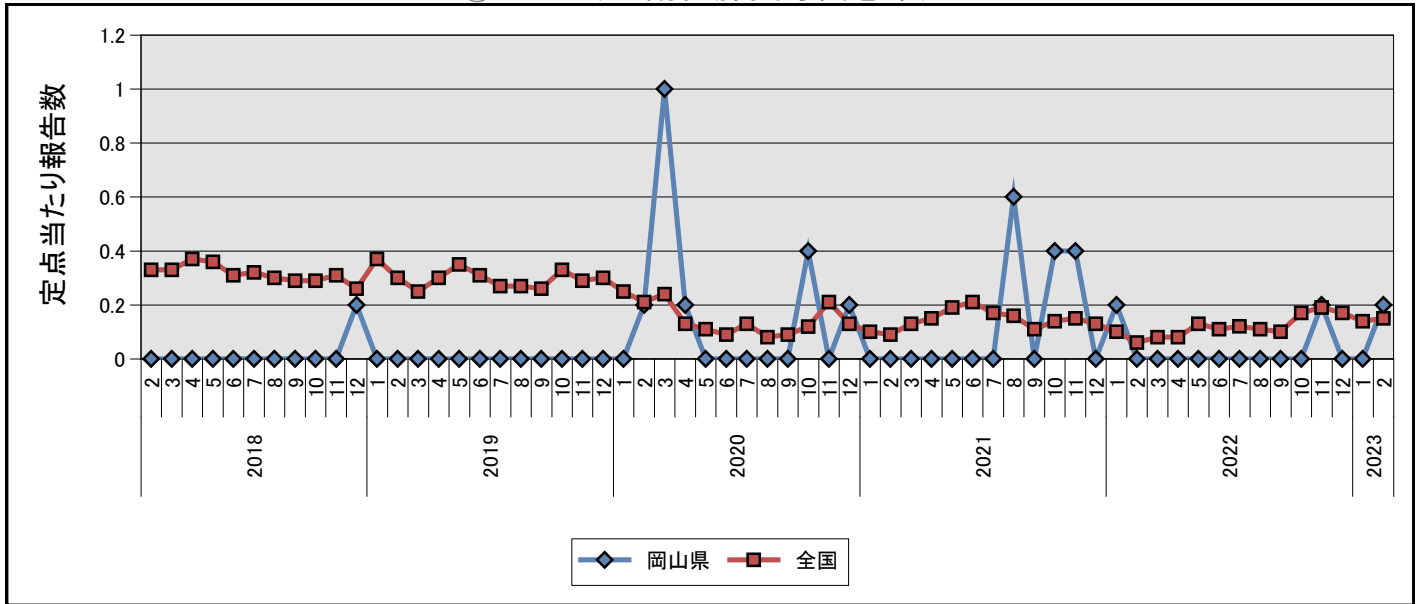
⑤メチシリン耐性黄色ブドウ球菌感染症



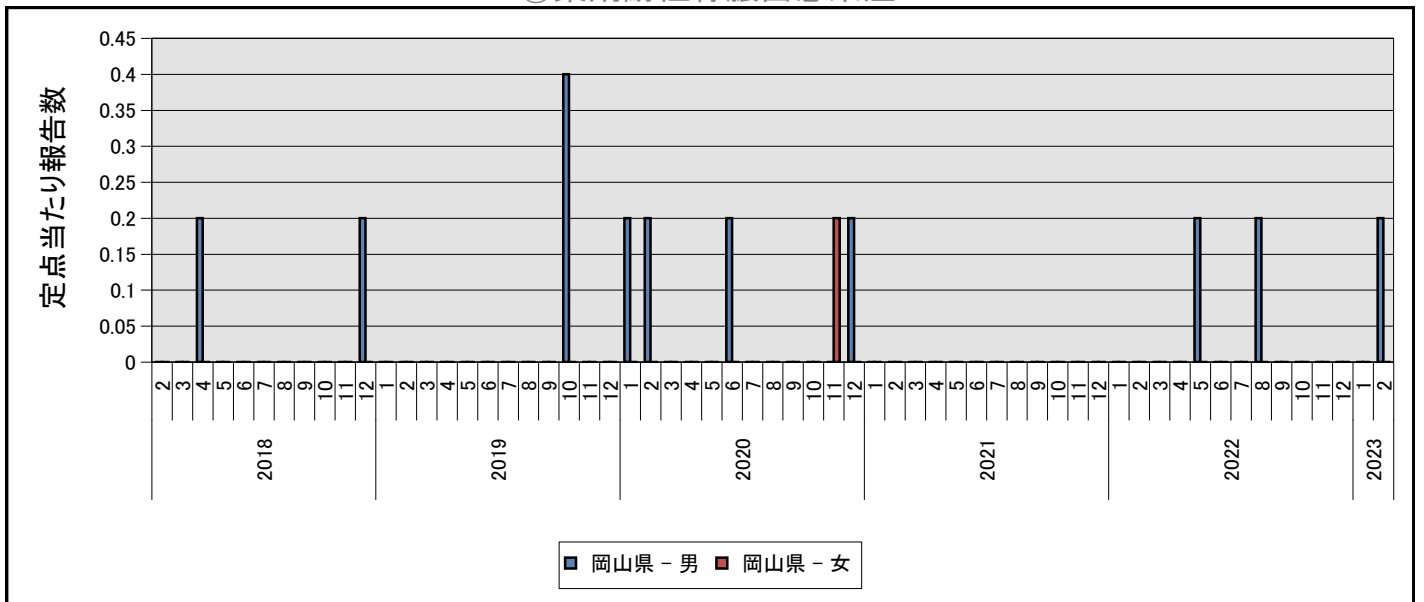
⑥ペニシリン耐性肺炎球菌感染症



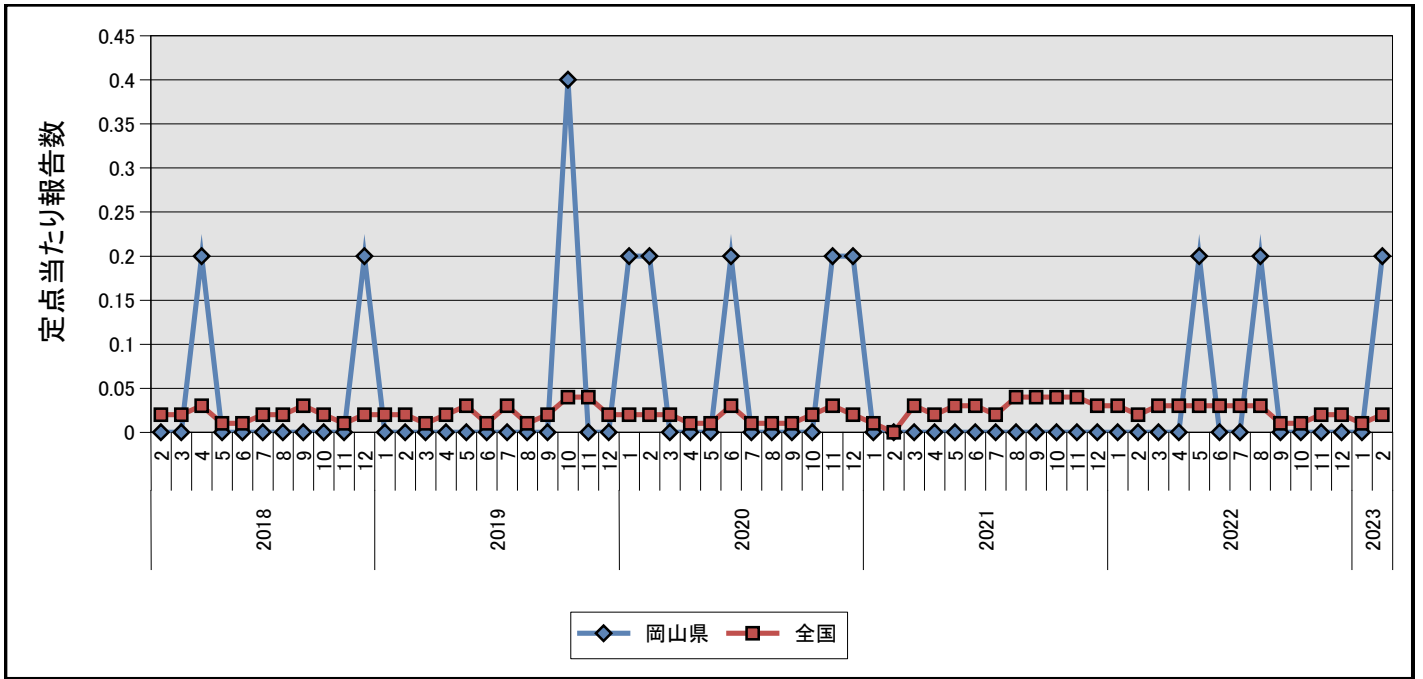
⑥ペニシリン耐性肺炎球菌感染症



⑦薬剤耐性緑膿菌感染症



⑦薬剤耐性緑膿菌感染症



岡山県の定点からの報告患者数及び定点当たり患者数の推移(月情報)

2023年3月17日

疾病名	種別	2022年												2023年	
		2月	3月	4月	5月	6月	7月	8月	9月	10月	11月	12月	1月	2月	
①性器クラミジア感染症	報告数	20	27	40	41	39	39	31	33	36	32	24	31	40	
	定点当	1.18	1.59	2.35	2.41	2.29	2.29	1.82	1.94	2.12	1.88	1.41	1.82	2.35	
②性器ヘルペスウイルス感染症	報告数	5	6	7	5	5	8	3	4	7	5	3	6	5	
	定点当	0.29	0.35	0.41	0.29	0.29	0.47	0.18	0.24	0.41	0.29	0.18	0.35	0.29	
③尖圭コンジローマ	報告数	2	4	6	3	2	2	4	2	8	1	4	3	5	
	定点当	0.12	0.24	0.35	0.18	0.12	0.12	0.24	0.12	0.47	0.06	0.24	0.18	0.29	
④淋菌感染症	報告数	6	9	5	11	16	9	6	8	7	6	9	11	9	
	定点当	0.35	0.53	0.29	0.65	0.94	0.53	0.35	0.47	0.41	0.35	0.53	0.65	0.53	
⑤メチシリン耐性黄色ブドウ球菌感染症	報告数	6	5	12	9	11	10	7	12	7	8	10	4	1	
	定点当	1.20	1.00	2.40	1.80	2.20	2.00	1.40	2.40	1.40	1.60	2.00	0.80	0.20	
⑥ペニシリン耐性肺炎球菌感染症	報告数	-	-	-	-	-	-	-	-	-	1	-	-	1	
	定点当	-	-	-	-	-	-	-	-	-	0.20	-	-	0.20	
⑦薬剤耐性緑膿菌感染症	報告数	-	-	-	1	-	-	1	-	-	-	-	-	1	
	定点当	-	-	-	0.20	-	-	0.20	-	-	-	-	-	0.20	

※ 0 or 0.00 : -

性別年齢群別報告患者数 2023年 2月度

2023年3月17日

疾病名	性別	合計	0歳	1～4	5～9	10～14	15～19	20～24	25～29	30～34	35～39	40～44	45～49	50～54	55～59	60～64	65～69	70歳～
①性器クラミジア感染症	男	1	-	-	-	-	-	-	1	-	-	-	-	-	-	-	-	-
	女	39	-	-	-	-	9	4	10	8	3	1	1	-	2	1	-	-
②性器ヘルペスウイルス感染症	男	-	-	-	-	-	-	-	-	-	-	-	-	-	-	-	-	-
	女	5	-	-	-	-	-	1	1	-	-	-	-	-	1	1	1	-
③尖圭コンジローマ	男	1	-	-	-	-	-	-	-	-	-	-	-	-	-	-	1	-
	女	4	-	-	-	-	-	-	2	1	-	-	1	-	-	-	-	-
④淋菌感染症	男	-	-	-	-	-	-	-	-	-	-	-	-	-	-	-	-	-
	女	9	-	-	-	-	2	2	2	1	-	1	1	-	-	-	-	-
⑤メチシリン耐性黄色ブドウ球菌感染症	男	1	-	-	-	-	-	-	-	-	-	-	-	-	-	-	-	1
	女																	
⑥ペニシリン耐性肺炎球菌感染症	男	1	-	-	-	-	-	-	-	-	-	-	-	-	-	-	-	1
	女																	
⑦薬剤耐性緑膿菌感染症	男	1	-	-	-	-	-	-	-	-	-	-	-	-	-	-	-	1
	女																	

※ - : 0