



2023年04月

■性感染症(STD)

- ①性器クラミジア感染症は、33人(男性6人、女性27人)の報告がありました。
- ②性器ヘルペスウイルス感染症は、3人(男性0人、女性3人)の報告がありました。
- ③尖圭コンジローマは、4人(男性3人、女性1人)の報告がありました。
- ④淋菌感染症は、9人(男性5人、女性4人)の報告がありました。

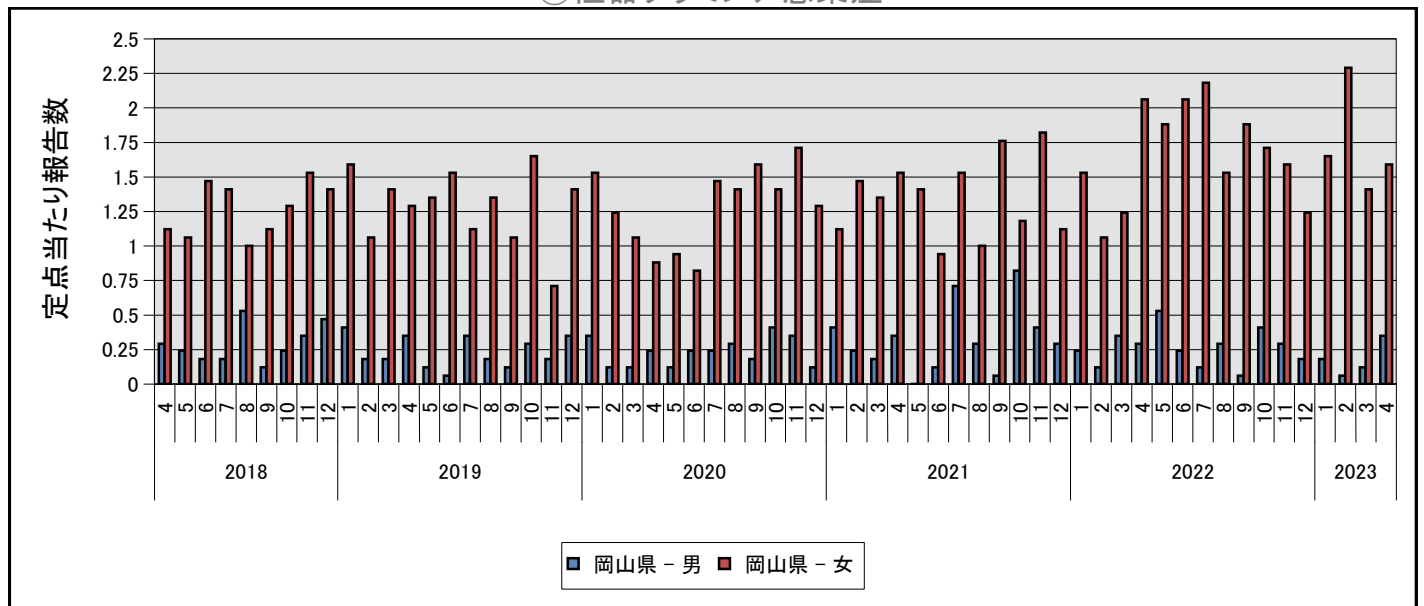
■その他の感染症:

- ⑤メチシリン耐性黄色ブドウ球菌感染症は、5人(男性1人、女性4人)の報告がありました。
- ⑥ペニシリン耐性肺炎球菌感染症は、1人(男性0人、女性1人)の報告がありました。
- ⑦薬剤耐性緑膿菌感染症は、0人(男性0人、女性0人)の報告がありました。

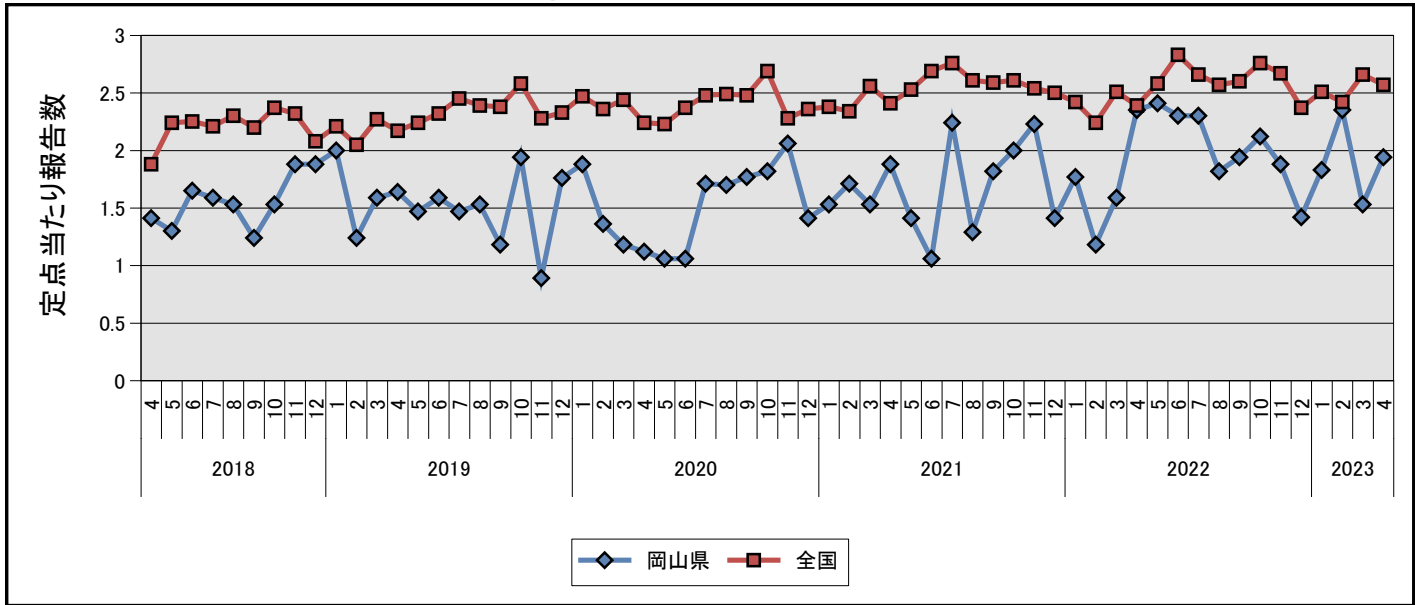
■定点把握対象疾患(月単位)

疾病名	全 国		岡 山 県	
	報告数	定点あたり	報告数	定点あたり
①性器クラミジア感染症	2512	2.57	33	1.94
②性器ヘルペスウイルス感染症	758	0.78	3	0.18
③尖圭コンジローマ	562	0.58	4	0.24
④淋菌感染症	773	0.79	9	0.53
⑤メチシリン耐性黄色ブドウ球菌感染症	1012	2.14	5	1.00
⑥ペニシリン耐性肺炎球菌感染症	57	0.12	1	0.20
⑦薬剤耐性緑膿菌感染症	4	0.01	-	-

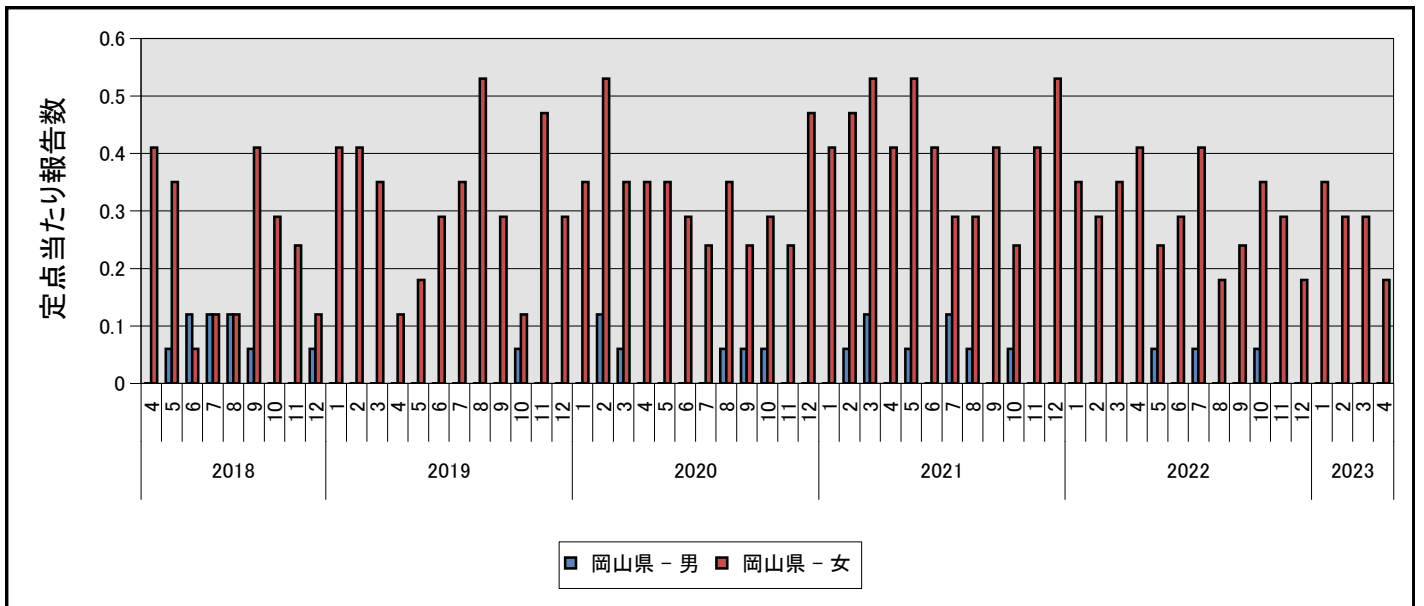
①性器クラミジア感染症



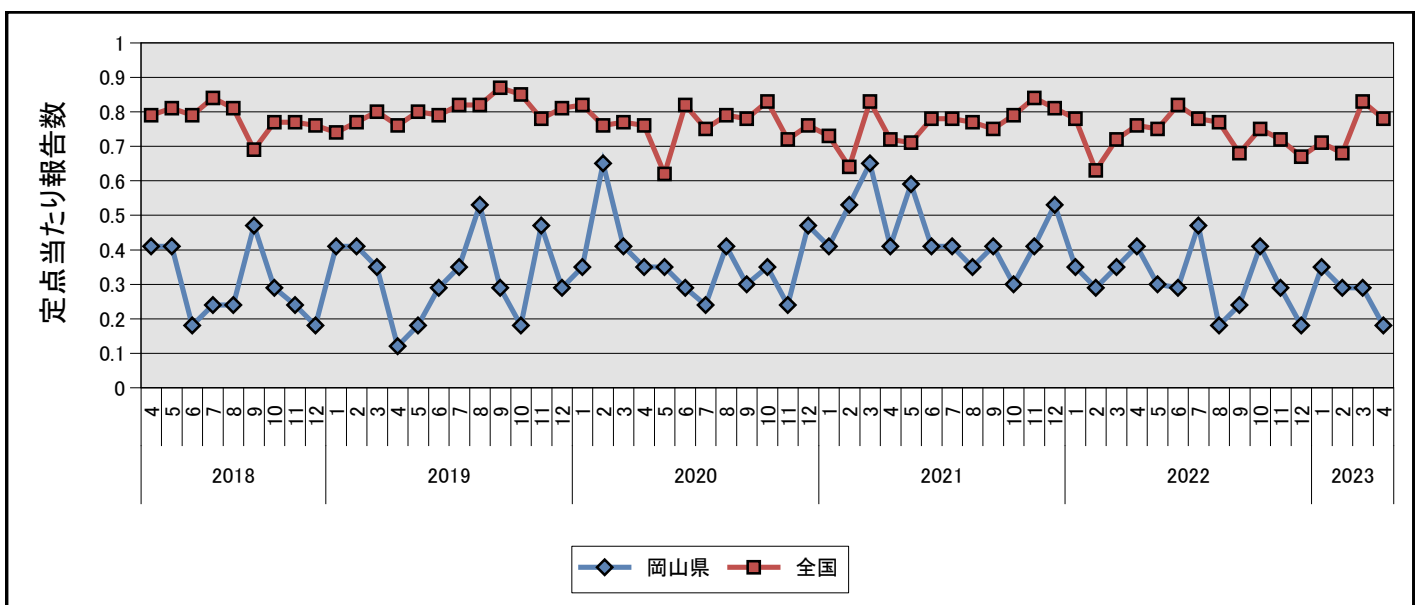
①性器クラミジア感染症



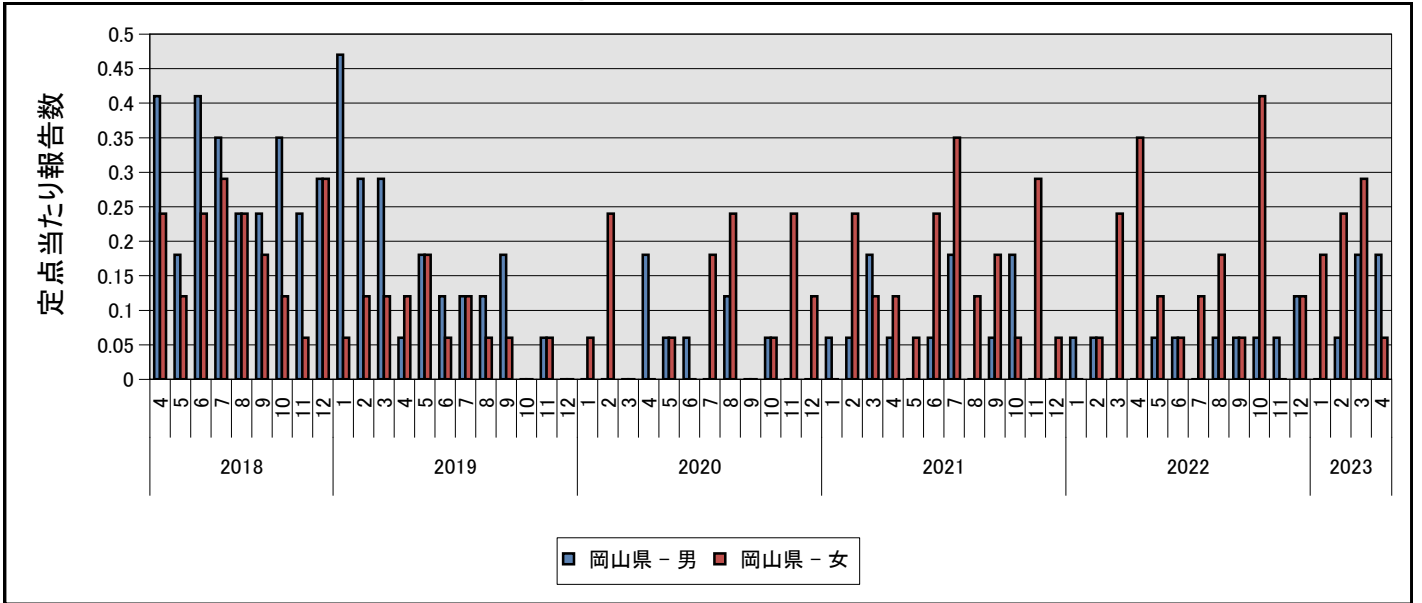
②性器ヘルペスウイルス感染症



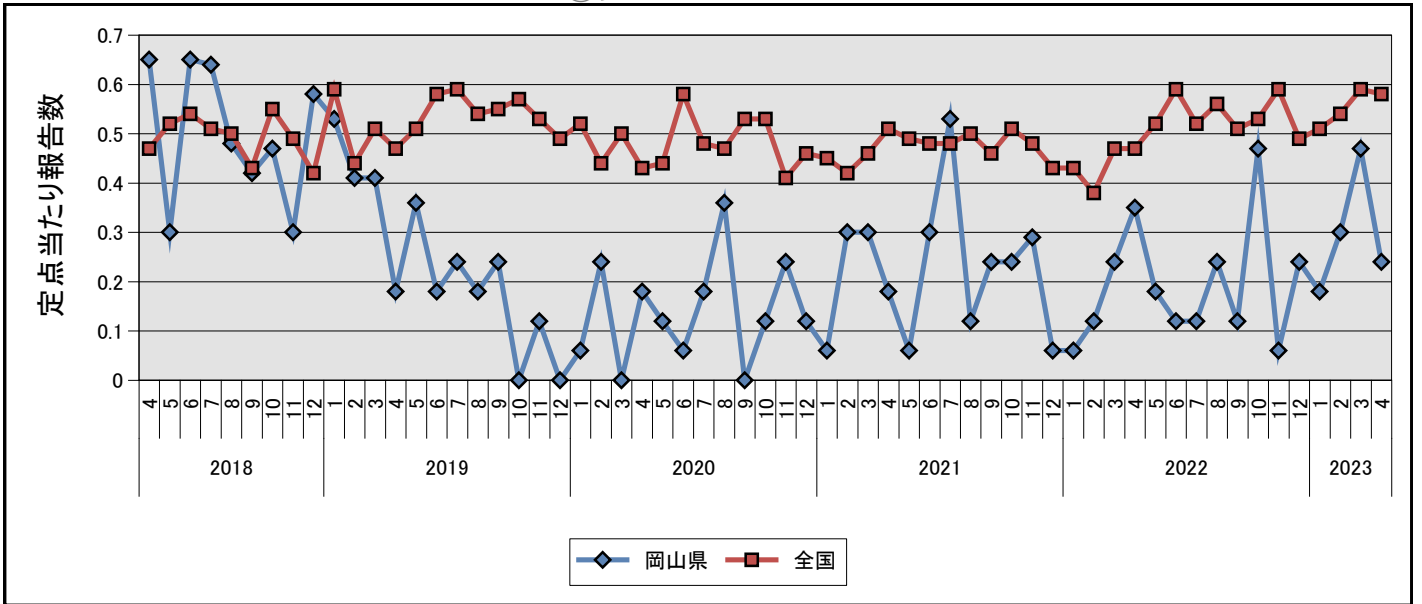
②性器ヘルペスウイルス感染症



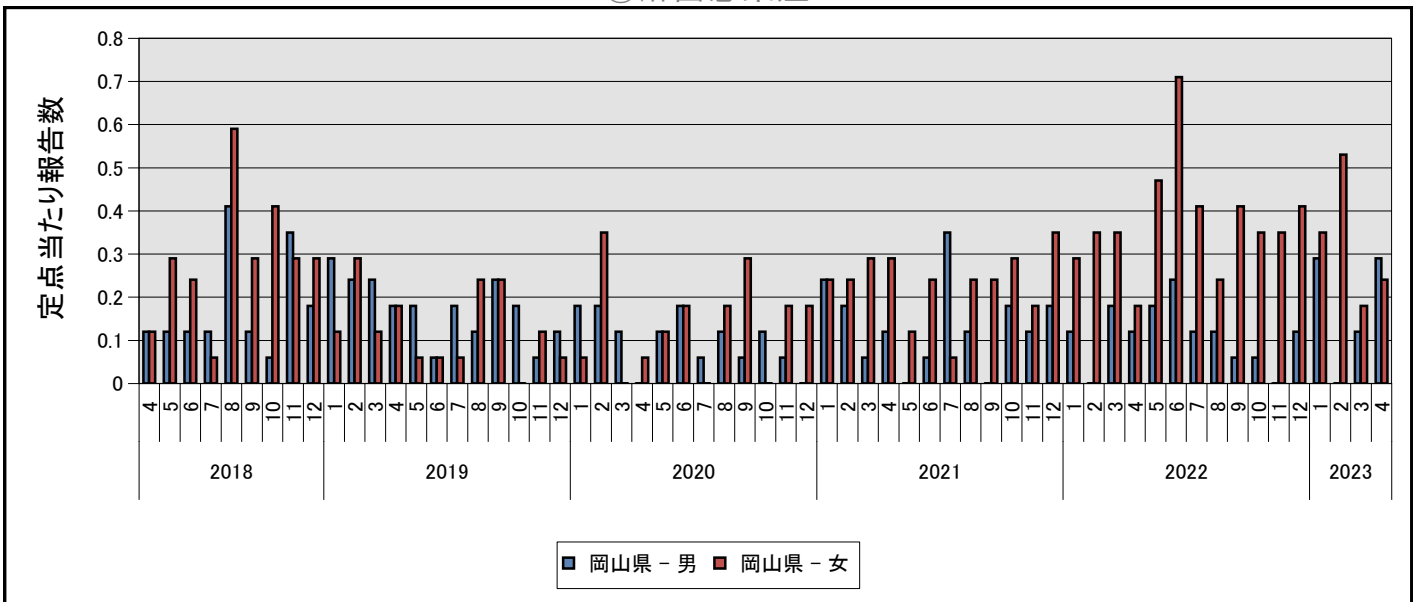
③尖圭コンジローマ



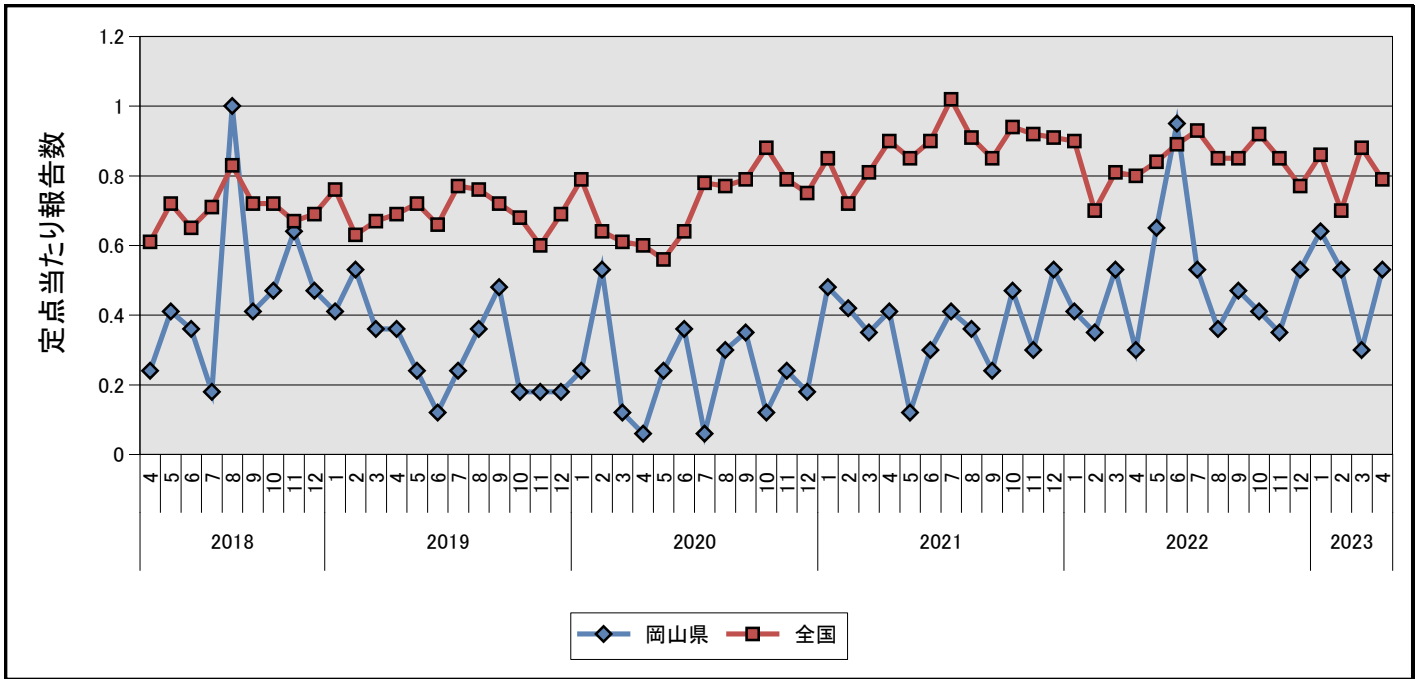
③尖圭コンジローマ



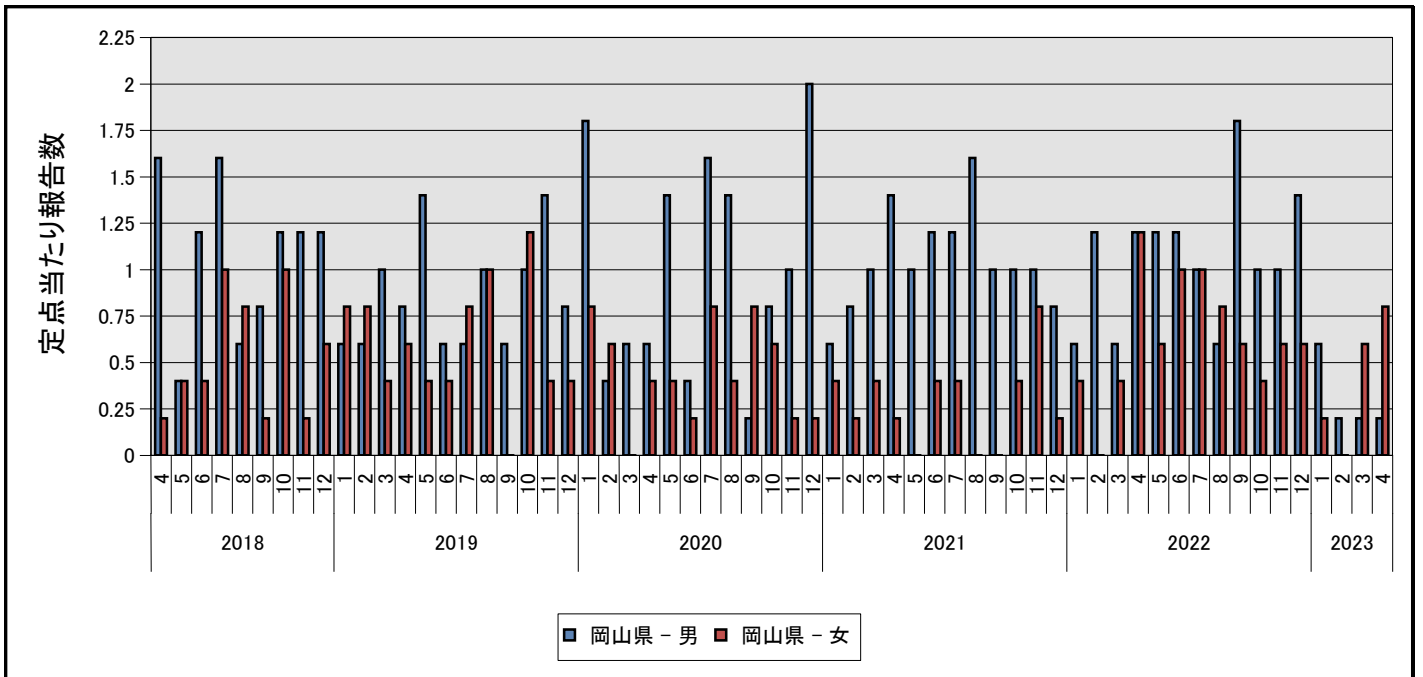
④淋菌感染症



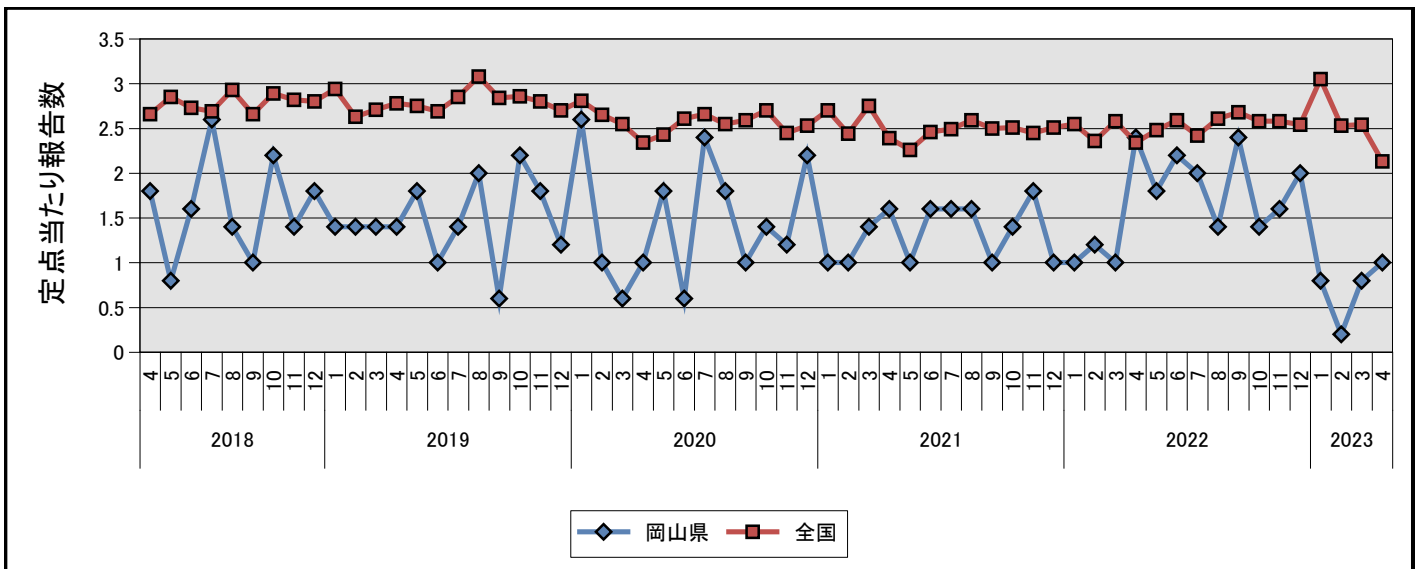
④淋菌感染症



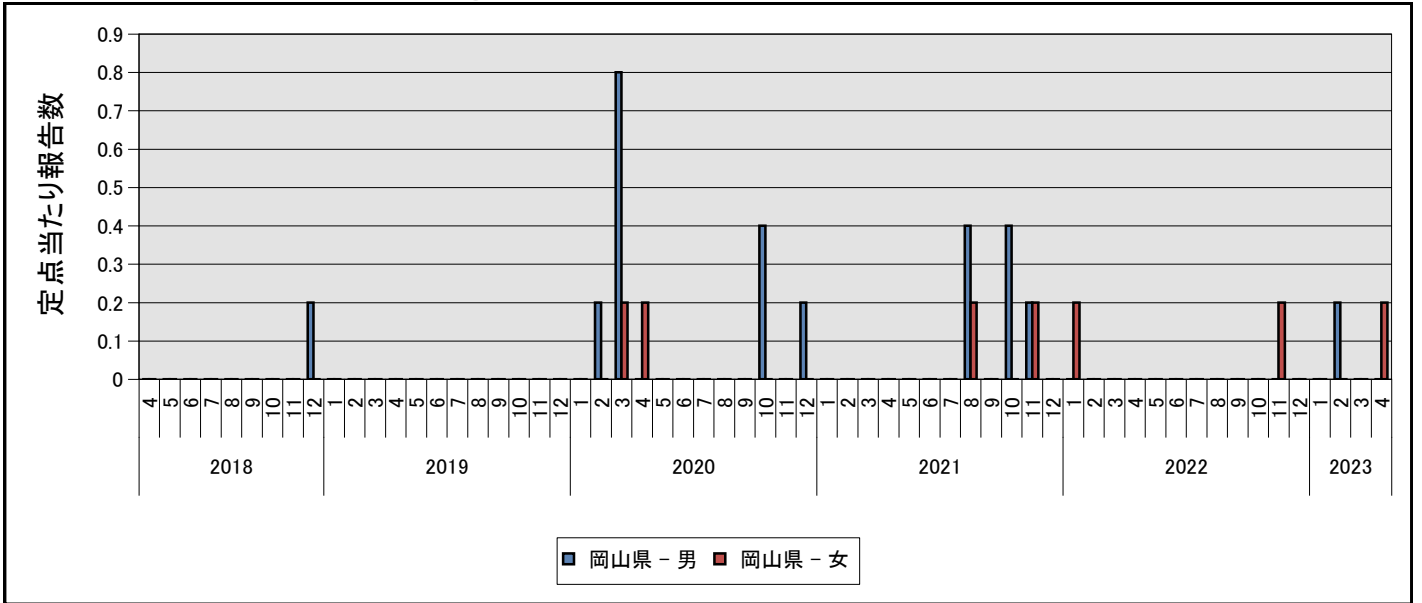
⑤メチシリン耐性黄色ブドウ球菌感染症



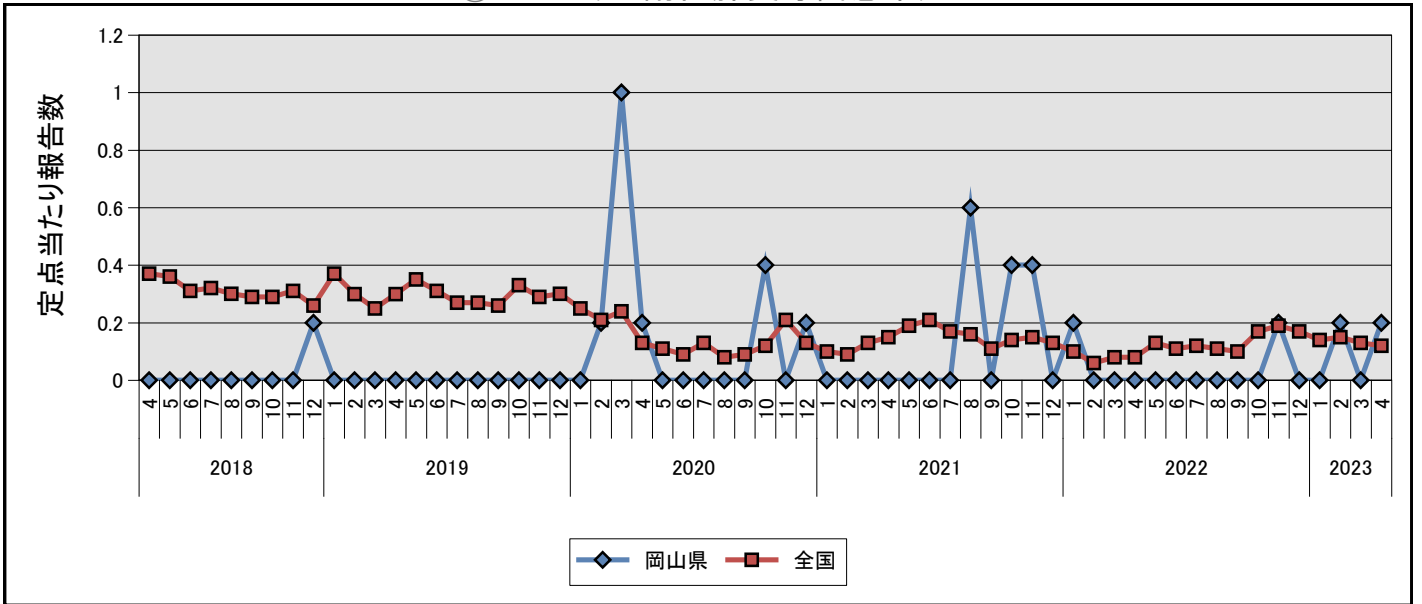
⑤メチシリン耐性黄色ブドウ球菌感染症



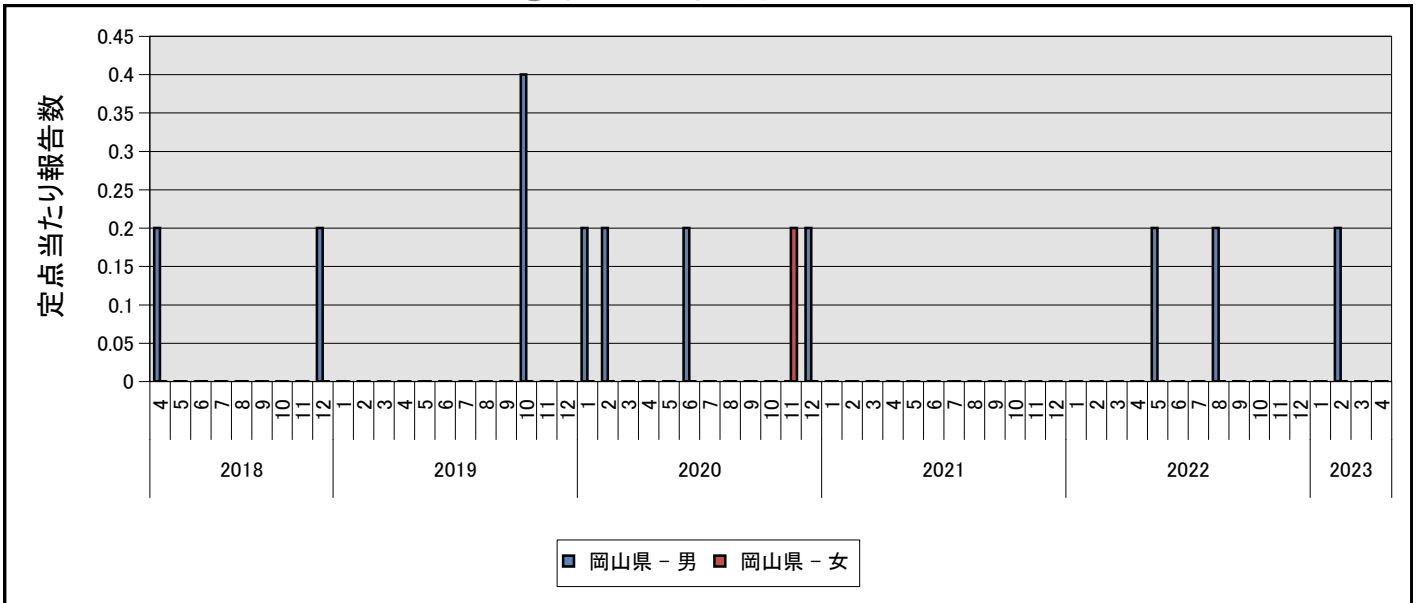
⑥ペニシリン耐性肺炎球菌感染症



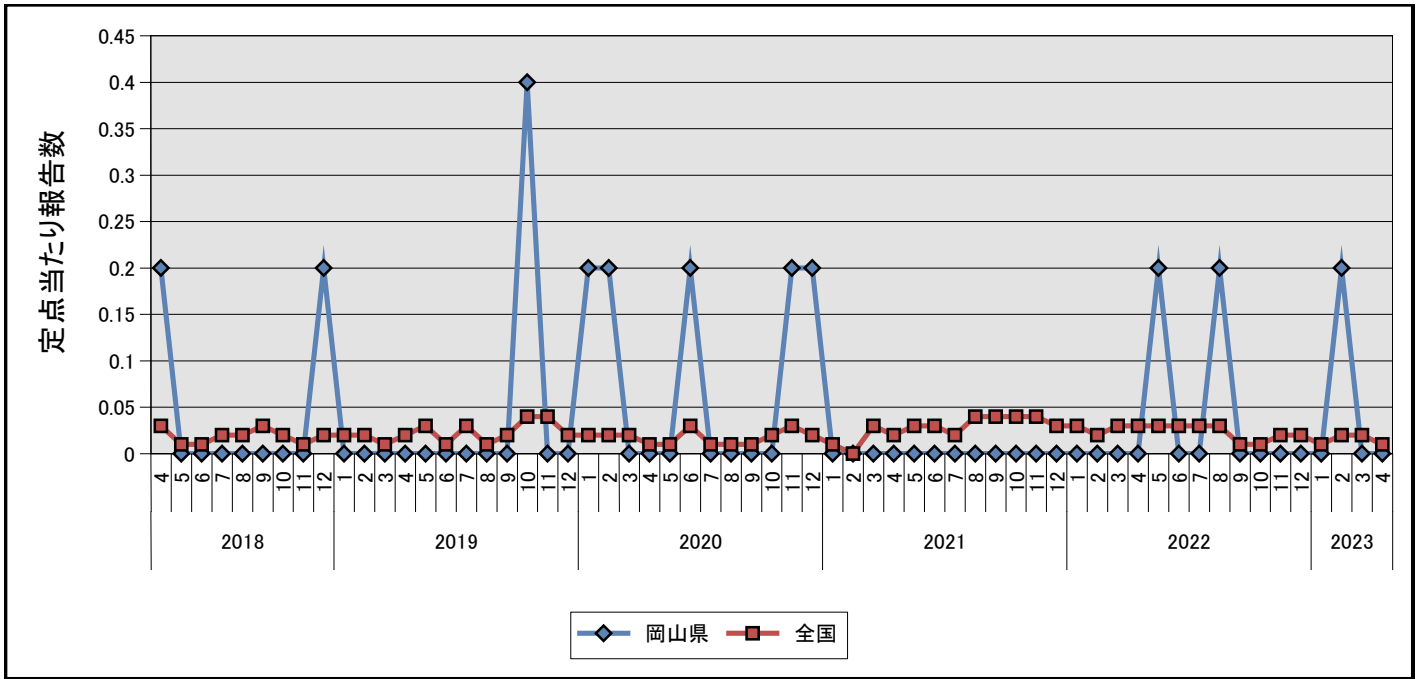
⑥ペニシリン耐性肺炎球菌感染症



⑦薬剤耐性緑膿菌感染症



⑦薬剤耐性緑膿菌感染症



岡山県の定点からの報告患者数及び定点当たり患者数の推移(月情報)

2023年5月15日

疾病名	種別	2022年										2023年			
		4月	5月	6月	7月	8月	9月	10月	11月	12月	1月	2月	3月	4月	
①性器クラミジア感染症	報告数	40	41	39	39	31	33	36	32	24	31	40	26	33	
	定点当	2.35	2.41	2.29	2.29	1.82	1.94	2.12	1.88	1.41	1.82	2.35	1.53	1.94	
②性器ヘルペスウイルス感染症	報告数	7	5	5	8	3	4	7	5	3	6	5	5	3	
	定点当	0.41	0.29	0.29	0.47	0.18	0.24	0.41	0.29	0.18	0.35	0.29	0.29	0.18	
③尖圭コンジローマ	報告数	6	3	2	2	4	2	8	1	4	3	5	8	4	
	定点当	0.35	0.18	0.12	0.12	0.24	0.12	0.47	0.06	0.24	0.18	0.29	0.47	0.24	
④淋菌感染症	報告数	5	11	16	9	6	8	7	6	9	11	9	5	9	
	定点当	0.29	0.65	0.94	0.53	0.35	0.47	0.41	0.35	0.53	0.65	0.53	0.29	0.53	
⑤メチシリン耐性黄色ブドウ球菌感染症	報告数	12	9	11	10	7	12	7	8	10	4	1	4	5	
	定点当	2.40	1.80	2.20	2.00	1.40	2.40	1.40	1.60	2.00	0.80	0.20	0.80	1.00	
⑥ペニシリン耐性肺炎球菌感染症	報告数	-	-	-	-	-	-	-	1	-	-	1	-	1	
	定点当	-	-	-	-	-	-	-	0.20	-	-	0.20	-	0.20	
⑦薬剤耐性緑膿菌感染症	報告数	-	1	-	-	1	-	-	-	-	-	1	-	-	
	定点当	-	0.20	-	-	0.20	-	-	-	-	-	0.20	-	-	

※ 0 or 0.00 : -

性別年齢群別報告患者数 2023年 4月度

2023年5月15日

疾病名	性別	合計	0歳	1～4	5～9	10～14	15～19	20～24	25～29	30～34	35～39	40～44	45～49	50～54	55～59	60～64	65～69	70歳～
①性器クラミジア感染症	男	6	-	-	-	-	-	1	1	1	-	1	2	-	-	-	-	-
	女	27	-	-	-	-	3	10	5	6	3	-	-	-	-	-	-	-
②性器ヘルペスウイルス感染症	男	-	-	-	-	-	-	-	-	-	-	-	-	-	-	-	-	-
	女	3	-	-	-	-	-	1	-	-	-	-	-	-	-	-	-	2
③尖圭コンジローマ	男	3	-	-	-	-	-	1	1	1	-	-	-	-	-	-	-	-
	女	1	-	-	-	-	-	-	-	1	-	-	-	-	-	-	-	-
④淋菌感染症	男	5	-	-	-	-	-	2	1	1	-	1	-	-	-	-	-	-
	女	4	-	-	-	-	1	1	1	-	1	-	-	-	-	-	-	-
⑤メチシリン耐性黄色ブドウ球菌感染症	男	1	-	-	-	-	-	-	-	-	-	-	-	-	-	-	-	1
	女	4	-	-	-	-	-	-	-	-	-	-	-	-	-	-	-	2
⑥ペニシリン耐性肺炎球菌感染症	男																	
	女	1	-	-	-	-	-	-	-	-	-	-	-	-	-	-	1	-
⑦薬剤耐性緑膿菌感染症	男																	
	女																	

※ - : 0