



2023年05月

## ■性感染症(STD)

- ①性器クラミジア感染症は、35人(男性3人、女性32人)の報告がありました。
- ②性器ヘルペスウイルス感染症は、5人(男性1人、女性4人)の報告がありました。
- ③尖圭コンジローマは、8人(男性2人、女性6人)の報告がありました。
- ④淋菌感染症は、8人(男性3人、女性5人)の報告がありました。

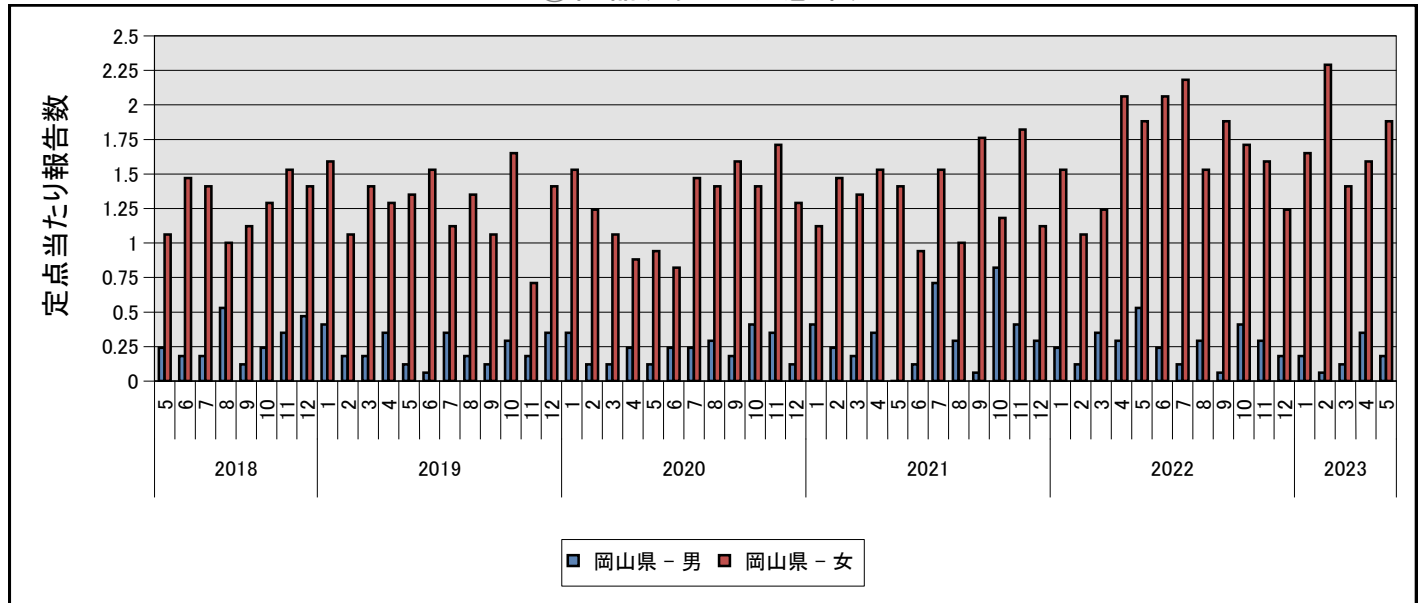
## ■その他の感染症:

- ⑤メチシリン耐性黄色ブドウ球菌感染症は、5人(男性4人、女性1人)の報告がありました。
- ⑥ペニシリン耐性肺炎球菌感染症は、0人(男性0人、女性0人)の報告がありました。
- ⑦薬剤耐性緑膿菌感染症は、0人(男性0人、女性0人)の報告がありました。

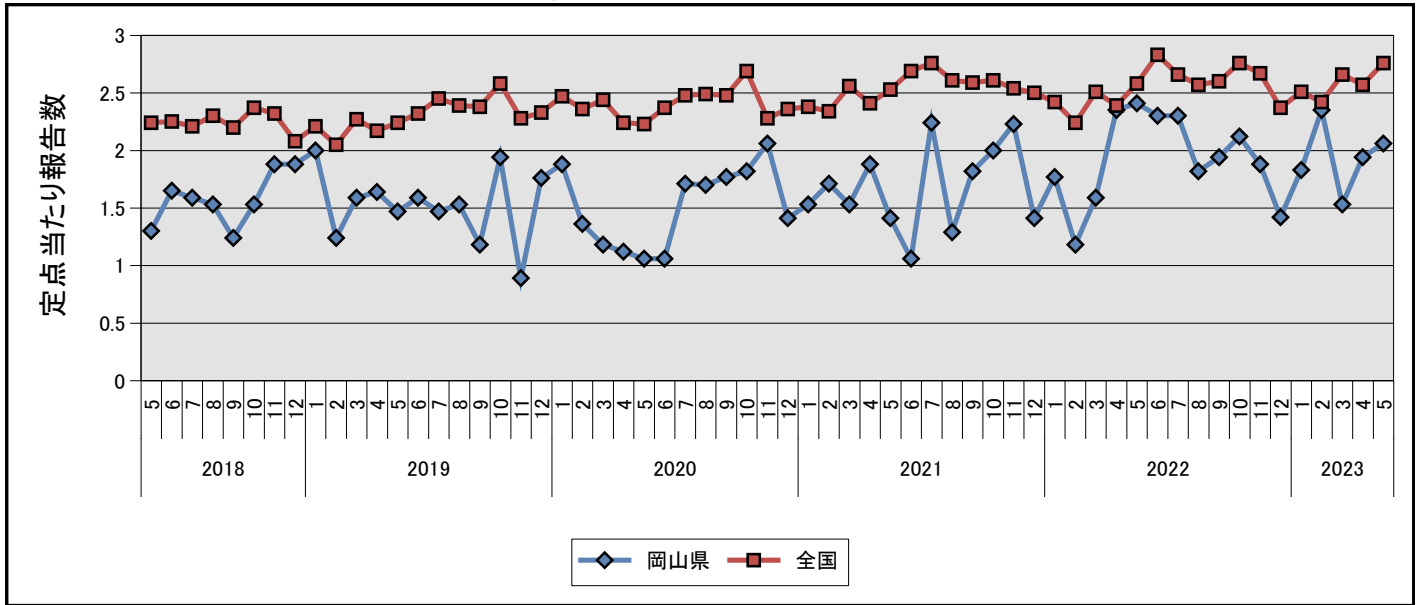
## ■定点把握対象疾患(月単位)

| 疾病名                | 全 国  |       | 岡 山 県 |       |
|--------------------|------|-------|-------|-------|
|                    | 報告数  | 定点あたり | 報告数   | 定点あたり |
| ①性器クラミジア感染症        | 2708 | 2.76  | 35    | 2.06  |
| ②性器ヘルペスウイルス感染症     | 798  | 0.81  | 5     | 0.29  |
| ③尖圭コンジローマ          | 610  | 0.62  | 8     | 0.47  |
| ④淋菌感染症             | 831  | 0.85  | 8     | 0.47  |
| ⑤メチシリン耐性黄色ブドウ球菌感染症 | 1210 | 2.54  | 5     | 1.00  |
| ⑥ペニシリン耐性肺炎球菌感染症    | 116  | 0.24  | -     | -     |
| ⑦薬剤耐性緑膿菌感染症        | 8    | 0.02  | -     | -     |

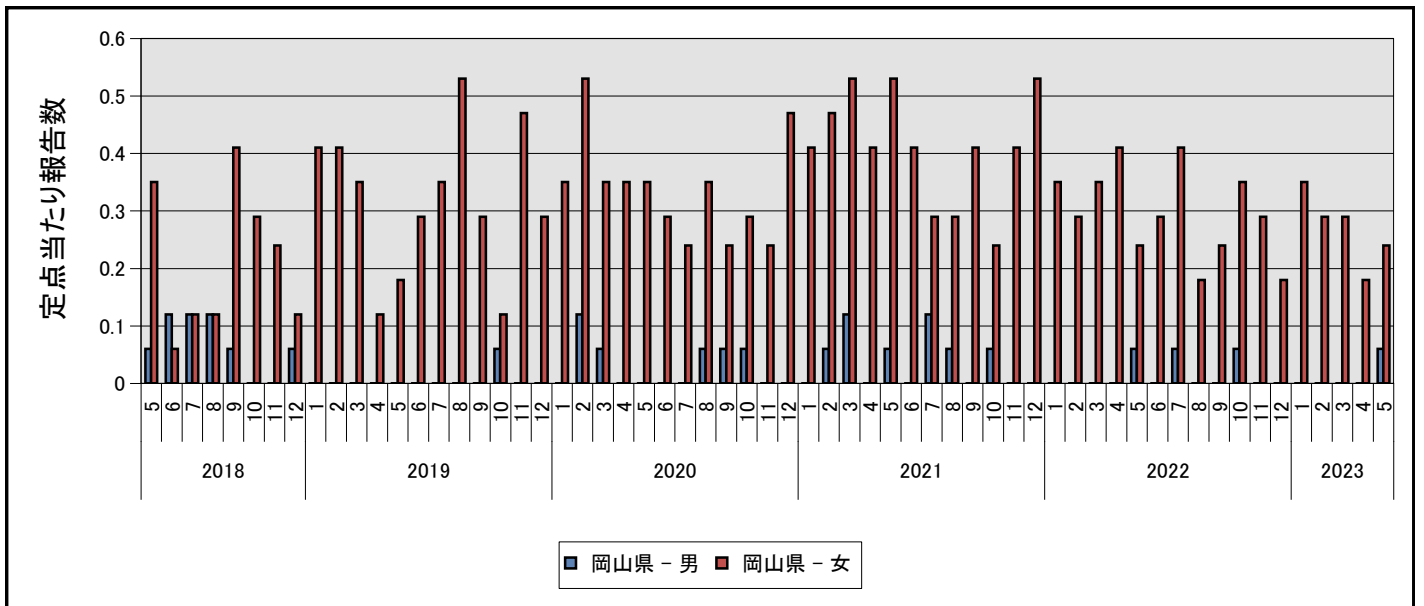
### ①性器クラミジア感染症



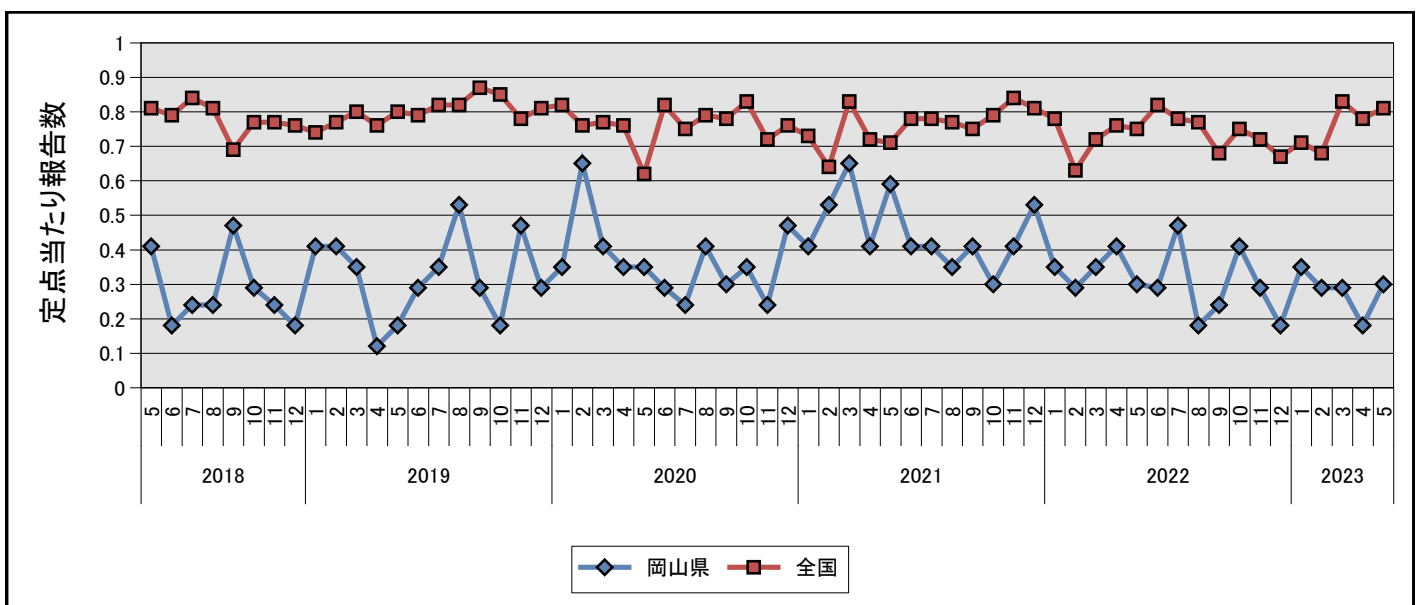
### ①性器クラミジア感染症



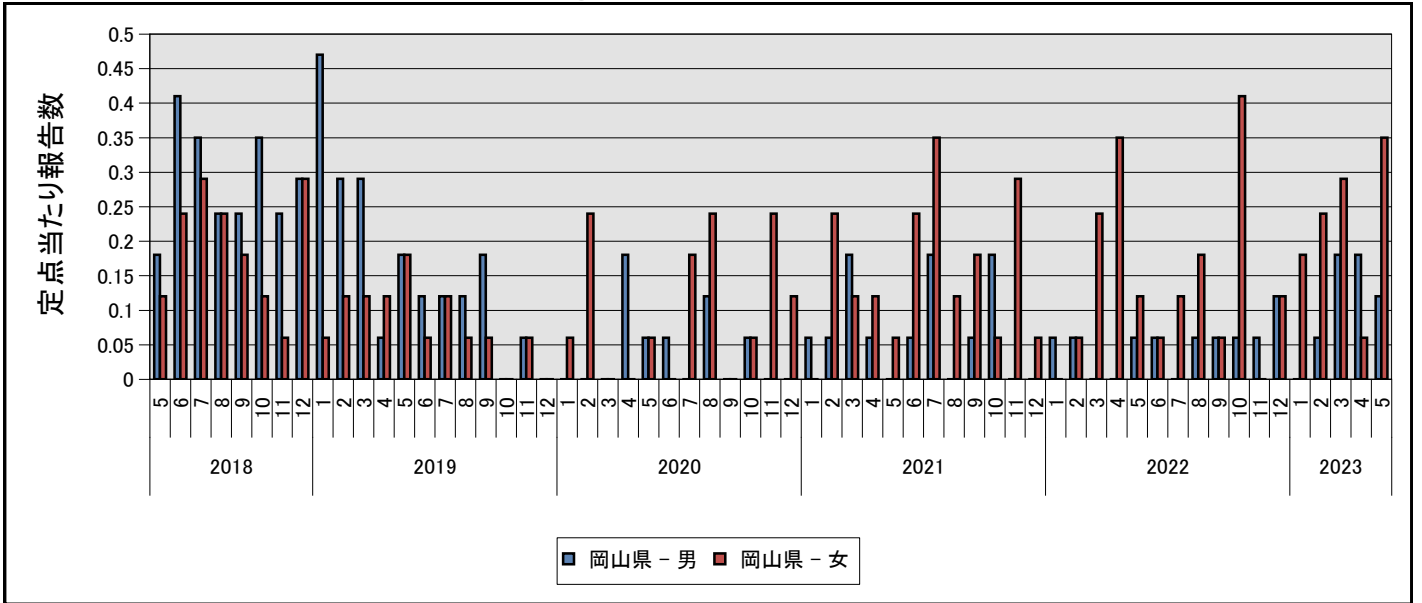
### ②性器ヘルペスウイルス感染症



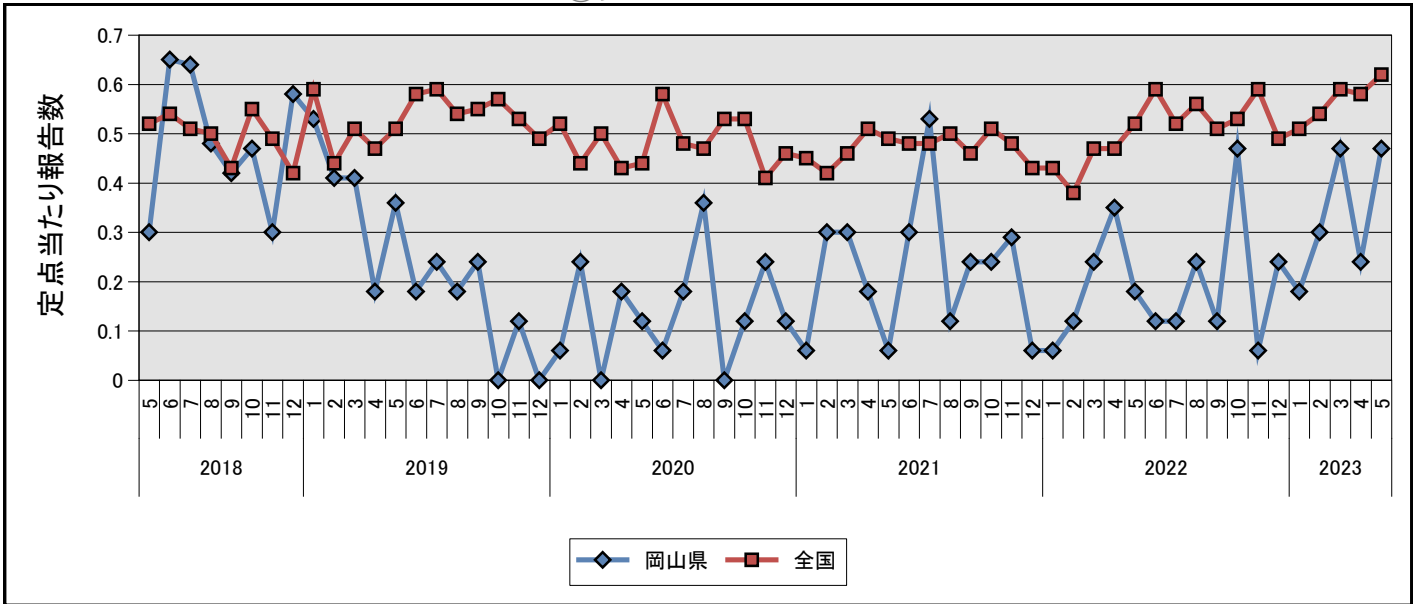
### ②性器ヘルペスウイルス感染症



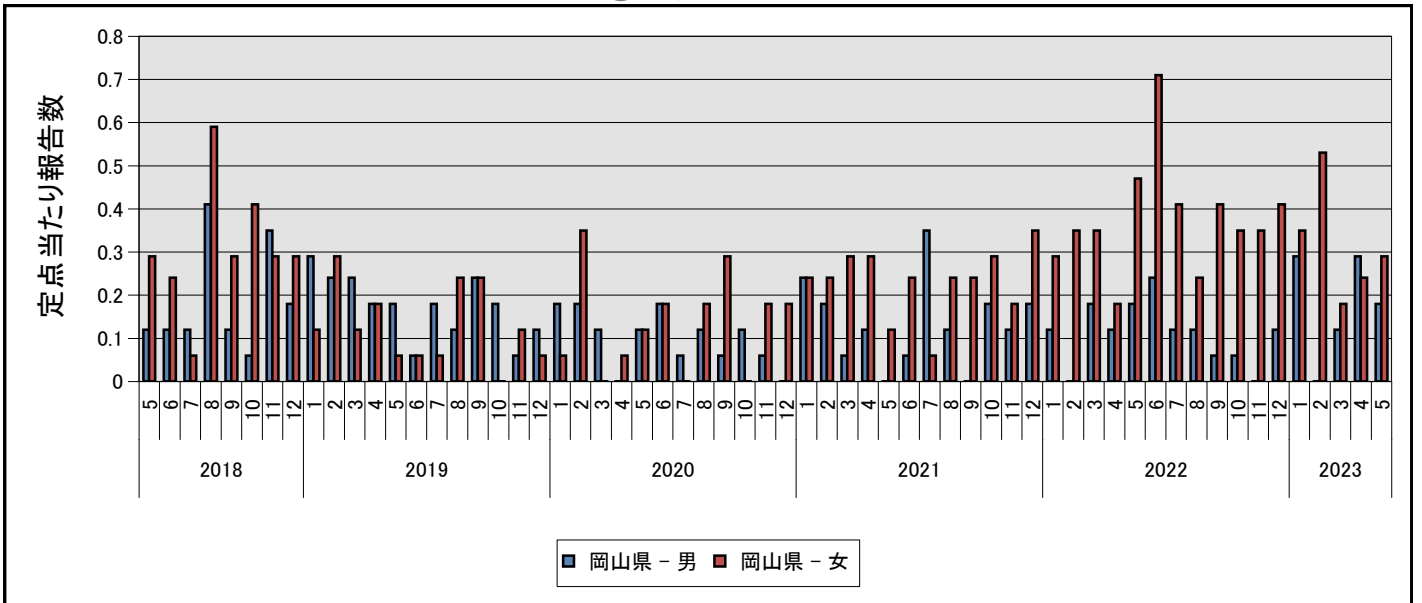
### ③尖圭コンジローマ



### ③尖圭コンジローマ

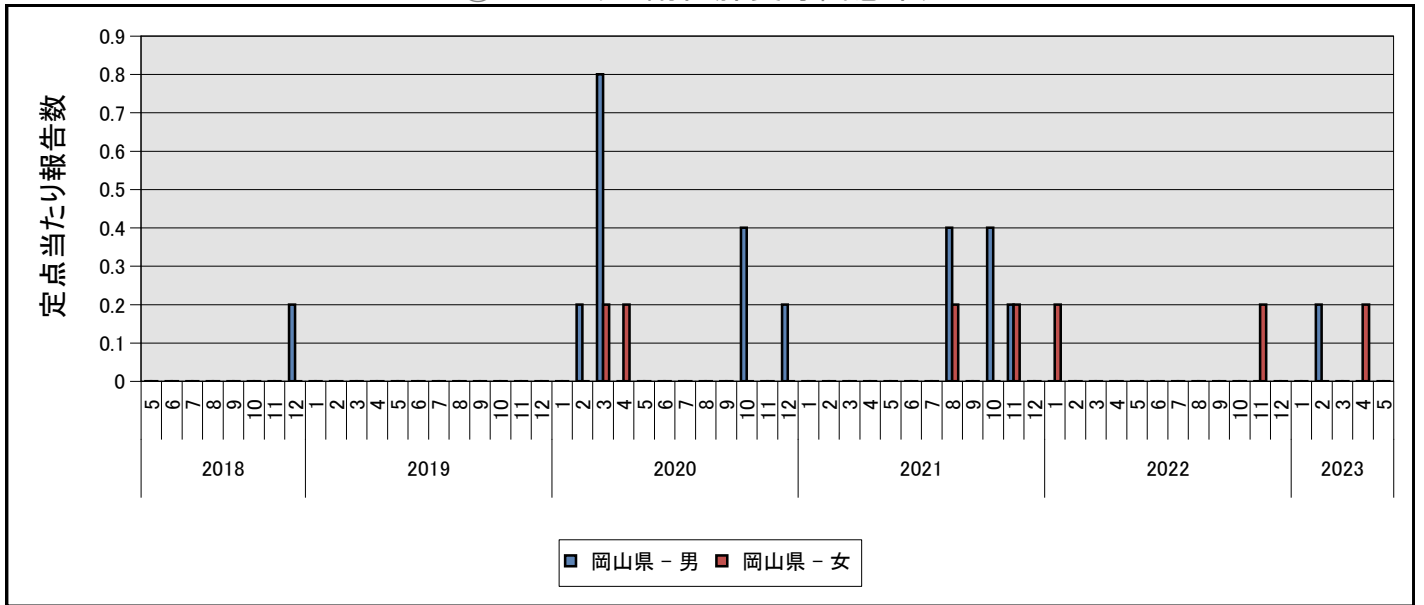


### ④淋菌感染症

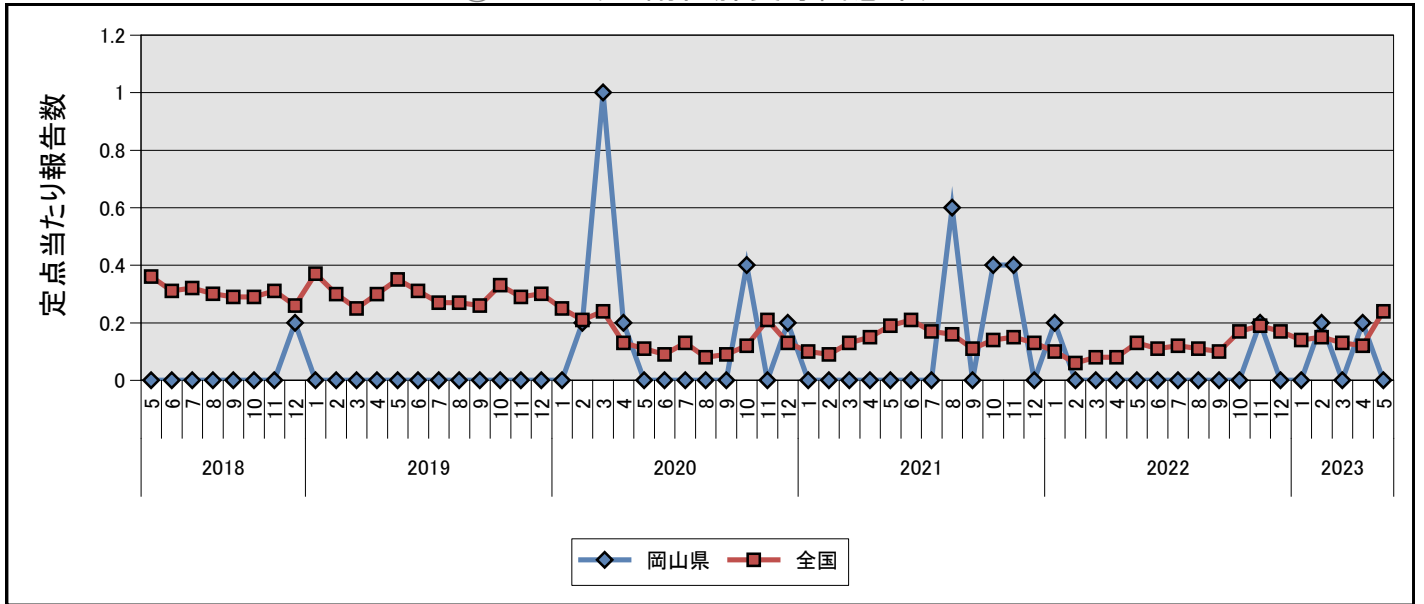




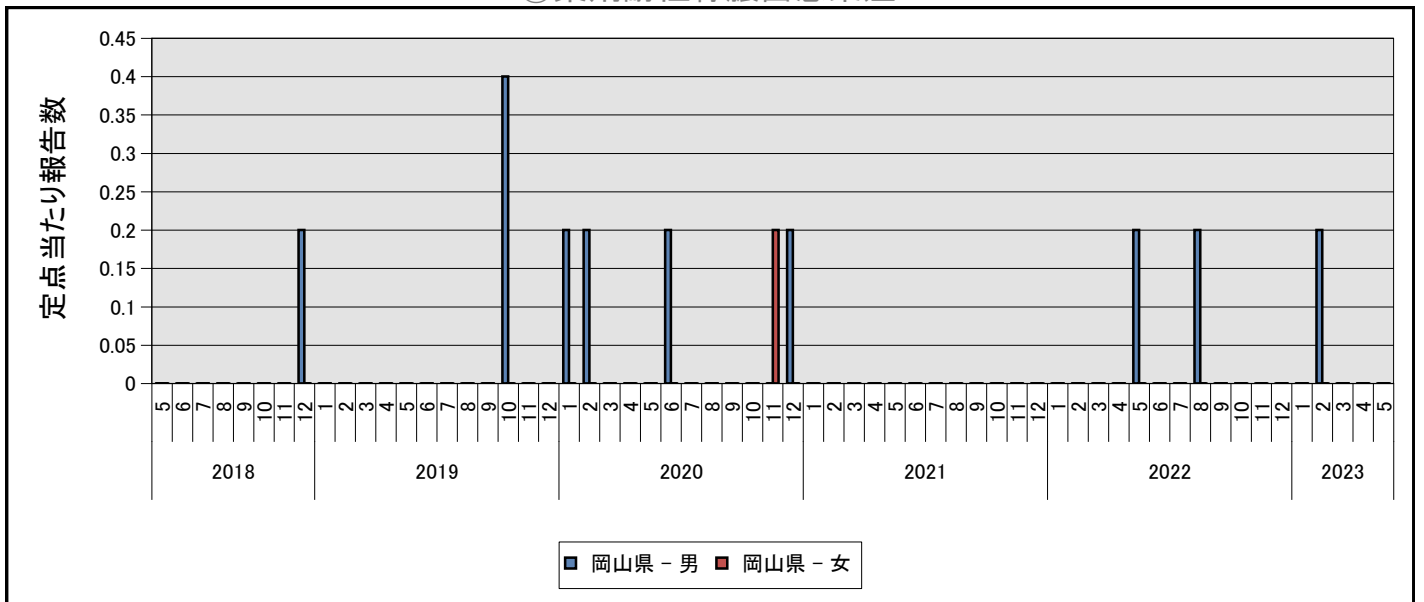
### ⑥ペニシリン耐性肺炎球菌感染症



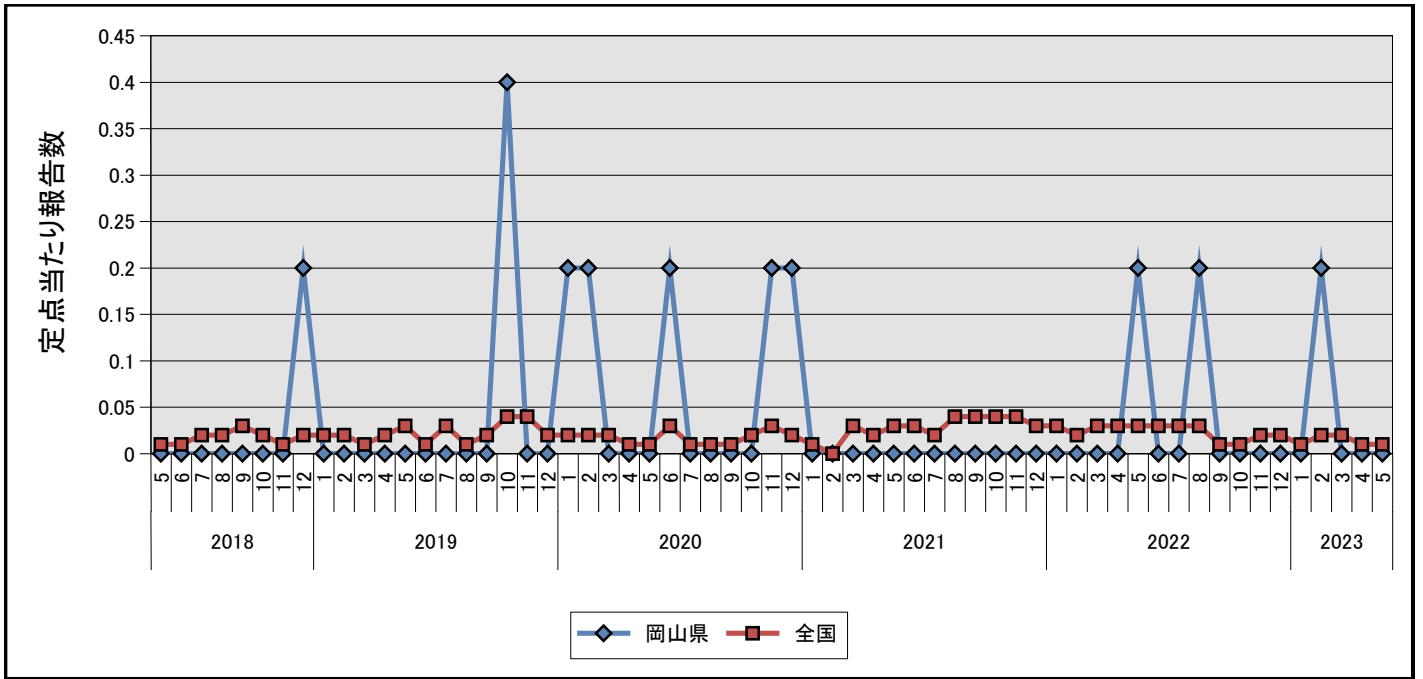
### ⑥ペニシリン耐性肺炎球菌感染症



### ⑦薬剤耐性緑膿菌感染症



⑦薬剤耐性緑膿菌感染症



# 岡山県の定点からの報告患者数及び定点当たり患者数の推移(月情報)

2023年6月16日

| 疾病名                | 種別  | 2022年 |      |      |      |      | 2023年 |      |      |      |      |      |      |      |
|--------------------|-----|-------|------|------|------|------|-------|------|------|------|------|------|------|------|
|                    |     | 5月    | 6月   | 7月   | 8月   | 9月   | 10月   | 11月  | 12月  | 1月   | 2月   | 3月   | 4月   | 5月   |
| ①性器クラミジア感染症        | 報告数 | 41    | 39   | 39   | 31   | 33   | 36    | 32   | 24   | 31   | 40   | 26   | 33   | 35   |
|                    | 定点当 | 2.41  | 2.29 | 2.29 | 1.82 | 1.94 | 2.12  | 1.88 | 1.41 | 1.82 | 2.35 | 1.53 | 1.94 | 2.06 |
| ②性器ヘルペスウイルス感染症     | 報告数 | 5     | 5    | 8    | 3    | 4    | 7     | 5    | 3    | 6    | 5    | 5    | 3    | 5    |
|                    | 定点当 | 0.29  | 0.29 | 0.47 | 0.18 | 0.24 | 0.41  | 0.29 | 0.18 | 0.35 | 0.29 | 0.29 | 0.18 | 0.29 |
| ③尖圭コンジローマ          | 報告数 | 3     | 2    | 2    | 4    | 2    | 8     | 1    | 4    | 3    | 5    | 8    | 4    | 8    |
|                    | 定点当 | 0.18  | 0.12 | 0.12 | 0.24 | 0.12 | 0.47  | 0.06 | 0.24 | 0.18 | 0.29 | 0.47 | 0.24 | 0.47 |
| ④淋菌感染症             | 報告数 | 11    | 16   | 9    | 6    | 8    | 7     | 6    | 9    | 11   | 9    | 5    | 9    | 8    |
|                    | 定点当 | 0.65  | 0.94 | 0.53 | 0.35 | 0.47 | 0.41  | 0.35 | 0.53 | 0.65 | 0.53 | 0.29 | 0.53 | 0.47 |
| ⑤メチシリン耐性黄色ブドウ球菌感染症 | 報告数 | 9     | 11   | 10   | 7    | 12   | 7     | 8    | 10   | 4    | 1    | 4    | 5    | 5    |
|                    | 定点当 | 1.80  | 2.20 | 2.00 | 1.40 | 2.40 | 1.40  | 1.60 | 2.00 | 0.80 | 0.20 | 0.80 | 1.00 | 1.00 |
| ⑥ペニシリン耐性肺炎球菌感染症    | 報告数 | -     | -    | -    | -    | -    | -     | 1    | -    | -    | 1    | -    | 1    | -    |
|                    | 定点当 | -     | -    | -    | -    | -    | -     | 0.20 | -    | -    | 0.20 | -    | 0.20 | -    |
| ⑦薬剤耐性緑膿菌感染症        | 報告数 | 1     | -    | -    | 1    | -    | -     | -    | -    | -    | 1    | -    | -    | -    |
|                    | 定点当 | 0.20  | -    | -    | 0.20 | -    | -     | -    | -    | -    | 0.20 | -    | -    | -    |

※ 0 or 0.00 : -

# 性別年齢群別報告患者数 2023年 5月度

2023年6月16日

| 疾病名                | 性別 | 合計 | 0歳 | 1～4 | 5～9 | 10～14 | 15～19 | 20～24 | 25～29 | 30～34 | 35～39 | 40～44 | 45～49 | 50～54 | 55～59 | 60～64 | 65～69 | 70歳～ |
|--------------------|----|----|----|-----|-----|-------|-------|-------|-------|-------|-------|-------|-------|-------|-------|-------|-------|------|
| ①性器クラミジア感染症        | 男  | 3  | -  | -   | -   | -     | 1     | 1     | -     | -     | -     | 1     | -     | -     | -     | -     | -     | -    |
|                    | 女  | 32 | -  | -   | -   | -     | 7     | 12    | 7     | 3     | -     | 2     | 1     | -     | -     | -     | -     | -    |
| ②性器ヘルペスウイルス感染症     | 男  | 1  | -  | -   | -   | -     | -     | -     | -     | -     | -     | -     | -     | 1     | -     | -     | -     | -    |
|                    | 女  | 4  | -  | -   | -   | -     | -     | 1     | -     | -     | -     | -     | -     | -     | 1     | 1     | -     | 1    |
| ③尖圭コンジローマ          | 男  | 2  | -  | -   | -   | -     | -     | -     | 1     | -     | -     | 1     | -     | -     | -     | -     | -     | -    |
|                    | 女  | 6  | -  | -   | -   | -     | 2     | 1     | -     | 1     | 1     | -     | -     | 1     | -     | -     | -     | -    |
| ④淋菌感染症             | 男  | 3  | -  | -   | -   | -     | 1     | -     | -     | 1     | 1     | -     | -     | -     | -     | -     | -     | -    |
|                    | 女  | 5  | -  | -   | -   | -     | 1     | 1     | -     | -     | 1     | 1     | 1     | -     | -     | -     | -     | -    |
| ⑤メチシリン耐性黄色ブドウ球菌感染症 | 男  | 4  | -  | -   | -   | -     | -     | -     | -     | -     | -     | -     | -     | -     | -     | -     | -     | 4    |
|                    | 女  | 1  | -  | -   | -   | -     | -     | -     | -     | -     | -     | 1     | -     | -     | -     | -     | -     | -    |
| ⑥ペニシリン耐性肺炎球菌感染症    | 男  |    |    |     |     |       |       |       |       |       |       |       |       |       |       |       |       |      |
|                    | 女  |    |    |     |     |       |       |       |       |       |       |       |       |       |       |       |       |      |
| ⑦薬剤耐性緑膿菌感染症        | 男  |    |    |     |     |       |       |       |       |       |       |       |       |       |       |       |       |      |
|                    | 女  |    |    |     |     |       |       |       |       |       |       |       |       |       |       |       |       |      |

※ - : 0