



2023年07月

■性感染症(STD)

- ①性器クラミジア感染症は、32人(男性3人、女性29人)の報告がありました。
- ②性器ヘルペスウイルス感染症は、9人(男性0人、女性9人)の報告がありました。
- ③尖圭コンジローマは、6人(男性3人、女性3人)の報告がありました。
- ④淋菌感染症は、11人(男性2人、女性9人)の報告がありました。

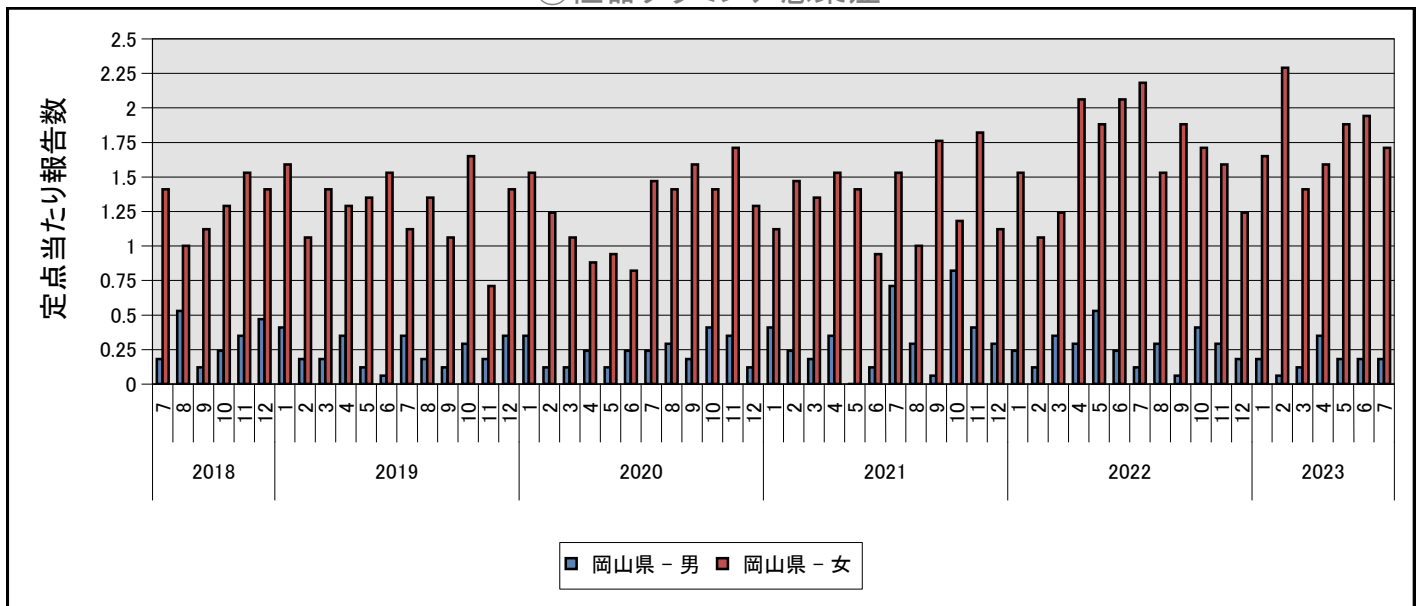
■その他の感染症:

- ⑤メチシリン耐性黄色ブドウ球菌感染症は、12人(男性8人、女性4人)の報告がありました。
- ⑥ペニシリン耐性肺炎球菌感染症は、1人(男性1人、女性0人)の報告がありました。
- ⑦薬剤耐性緑膿菌感染症は、0人(男性0人、女性0人)の報告がありました。

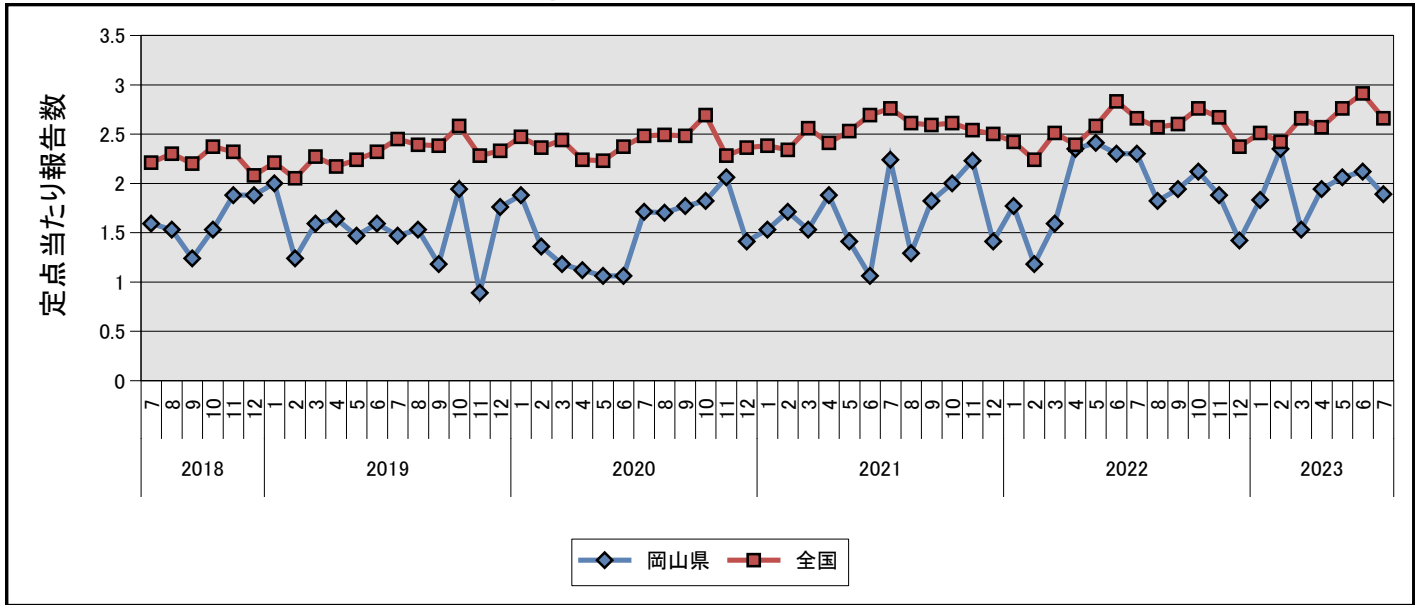
■定点把握対象疾患(月単位)

疾病名	全 国		岡 山 県	
	報告数	定点あたり	報告数	定点あたり
①性器クラミジア感染症	2623	2.66	32	1.88
②性器ヘルペスウイルス感染症	782	0.79	9	0.53
③尖圭コンジローマ	581	0.59	6	0.35
④淋菌感染症	789	0.80	11	0.65
⑤メチシリン耐性黄色ブドウ球菌感染症	1246	2.61	12	2.40
⑥ペニシリン耐性肺炎球菌感染症	107	0.22	1	0.20
⑦薬剤耐性緑膿菌感染症	11	0.02	-	-

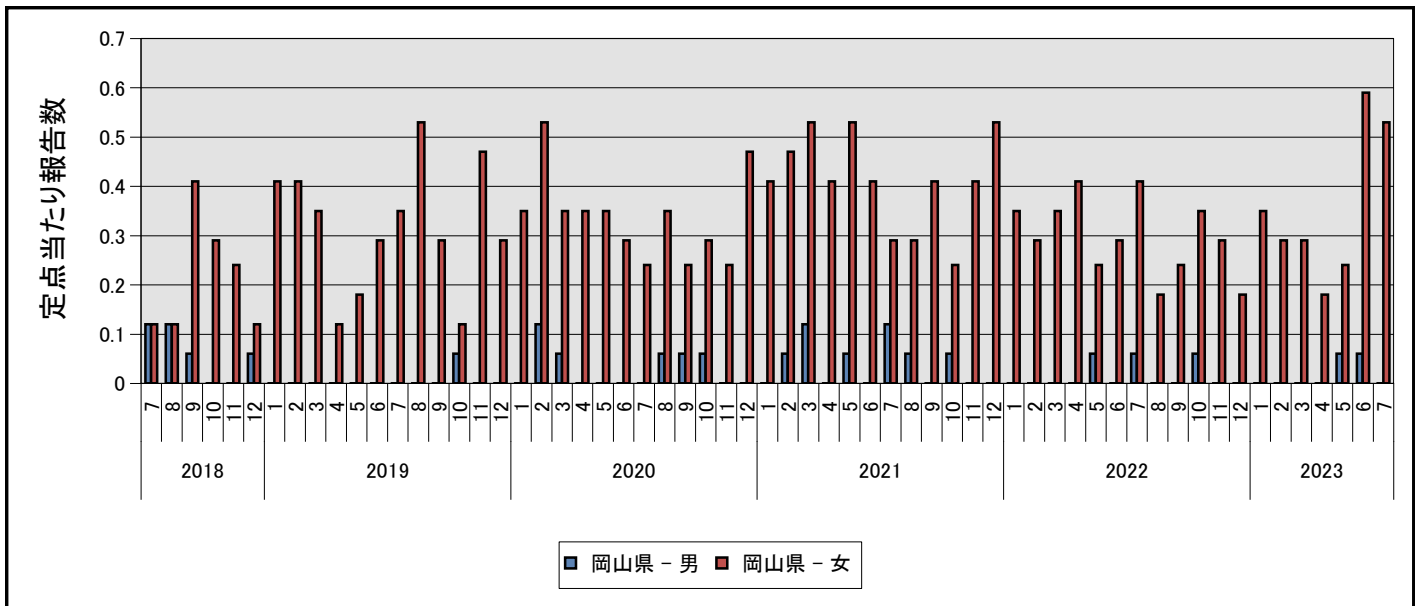
①性器クラミジア感染症



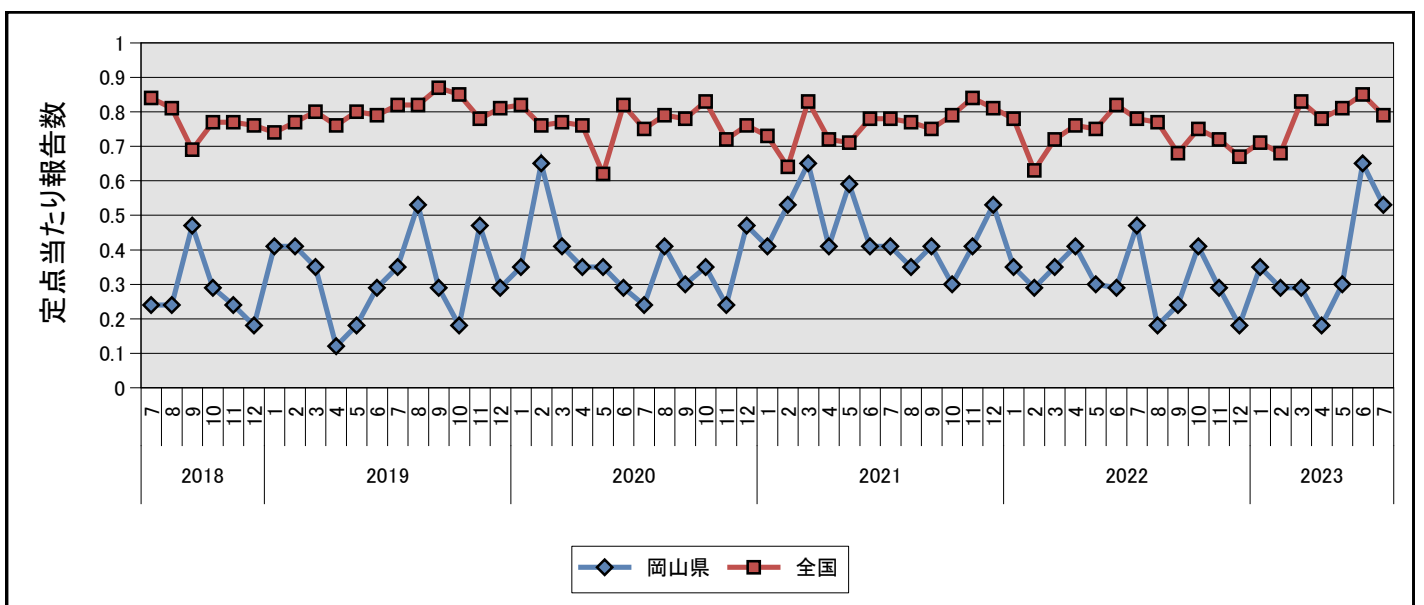
①性器クラミジア感染症



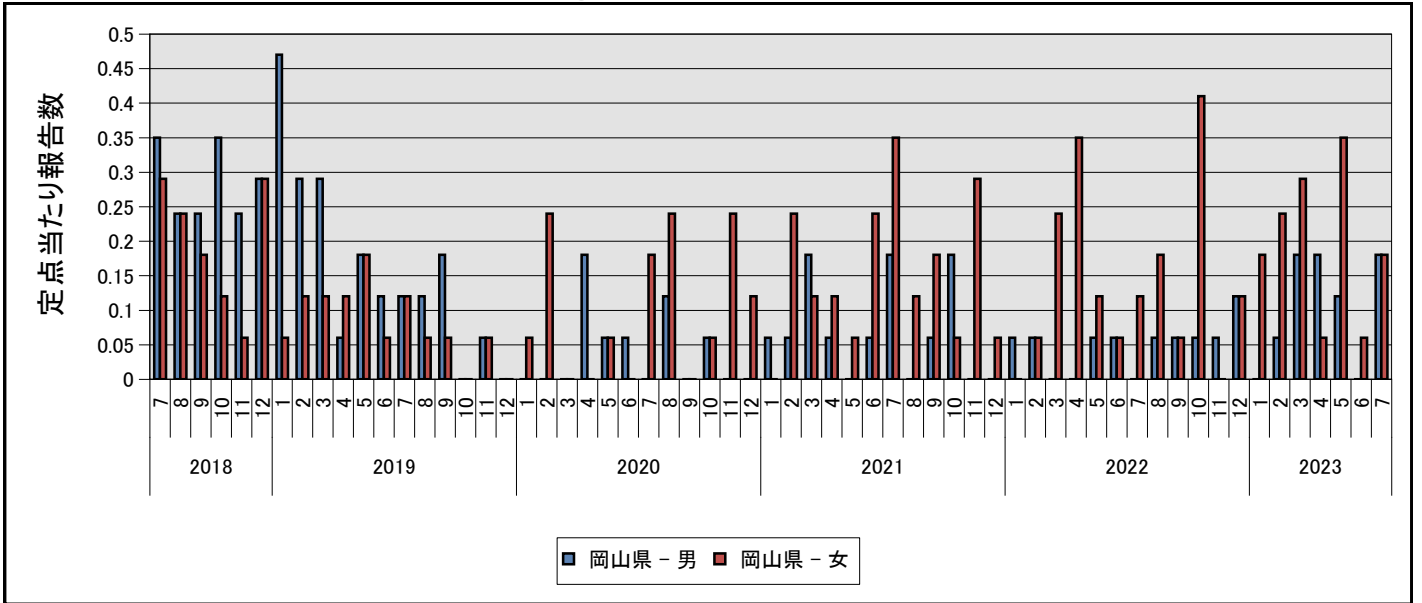
②性器ヘルペスウイルス感染症



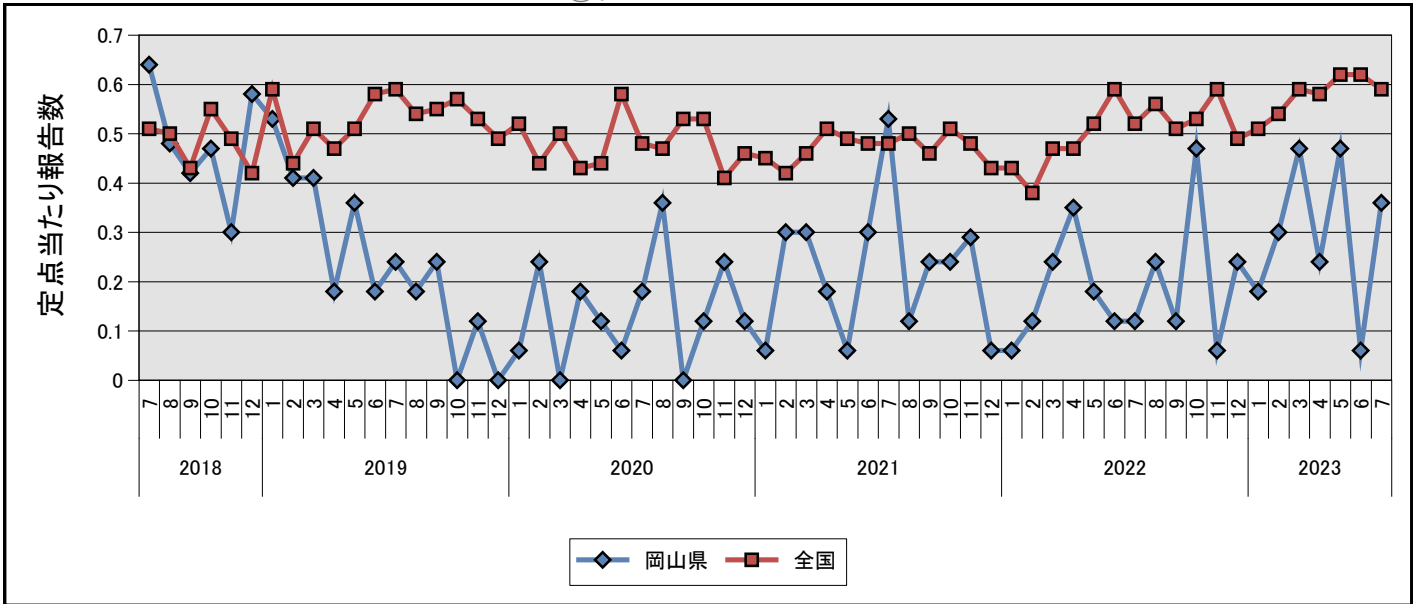
②性器ヘルペスウイルス感染症



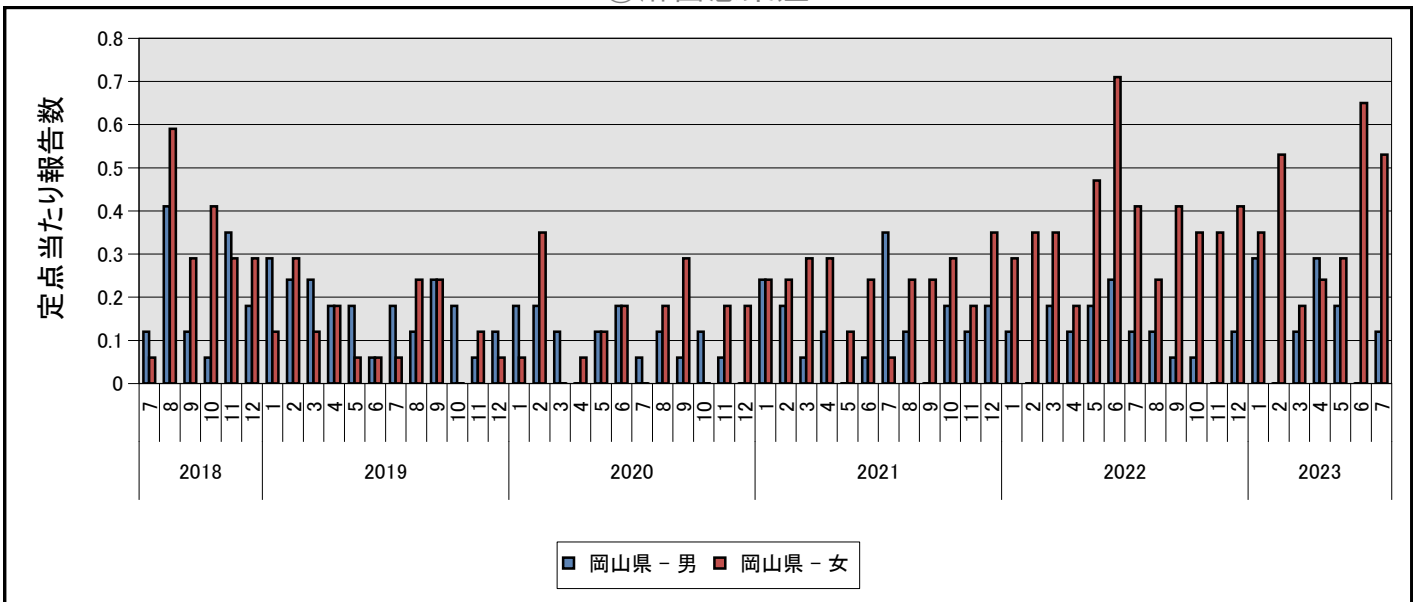
③尖圭コンジローマ



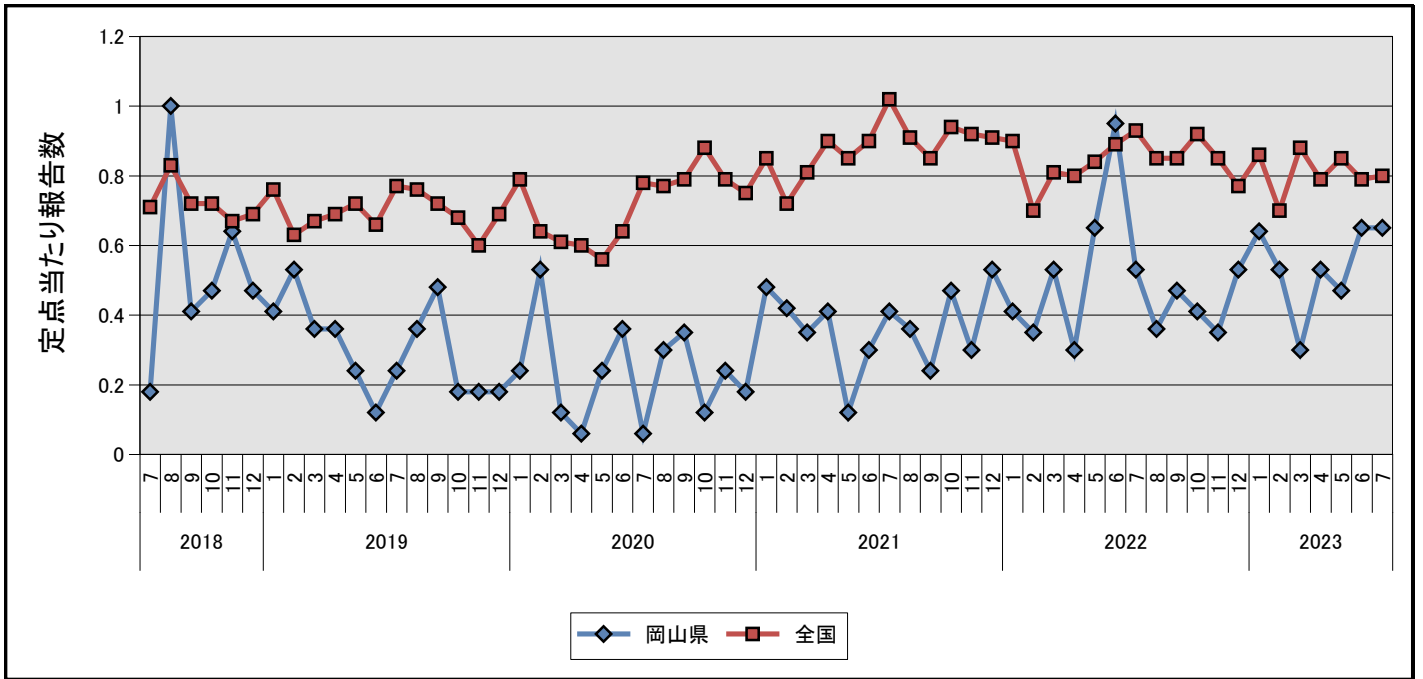
③尖圭コンジローマ



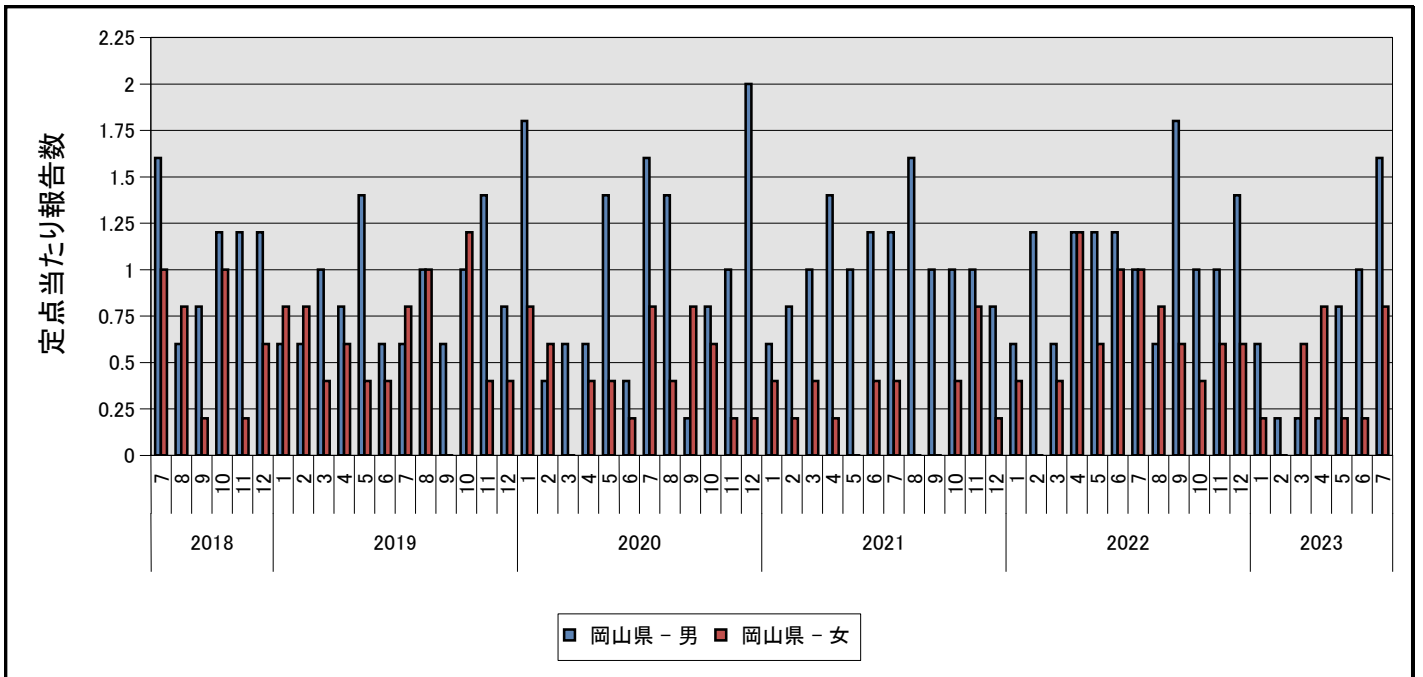
④淋菌感染症



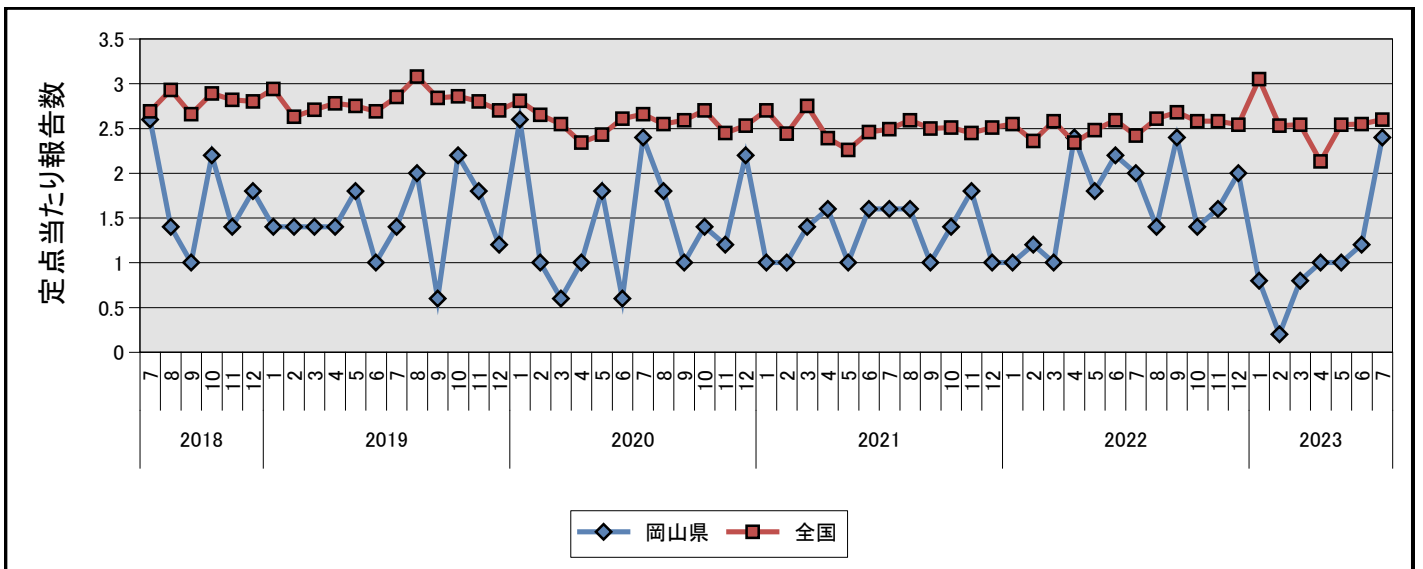
④淋菌感染症



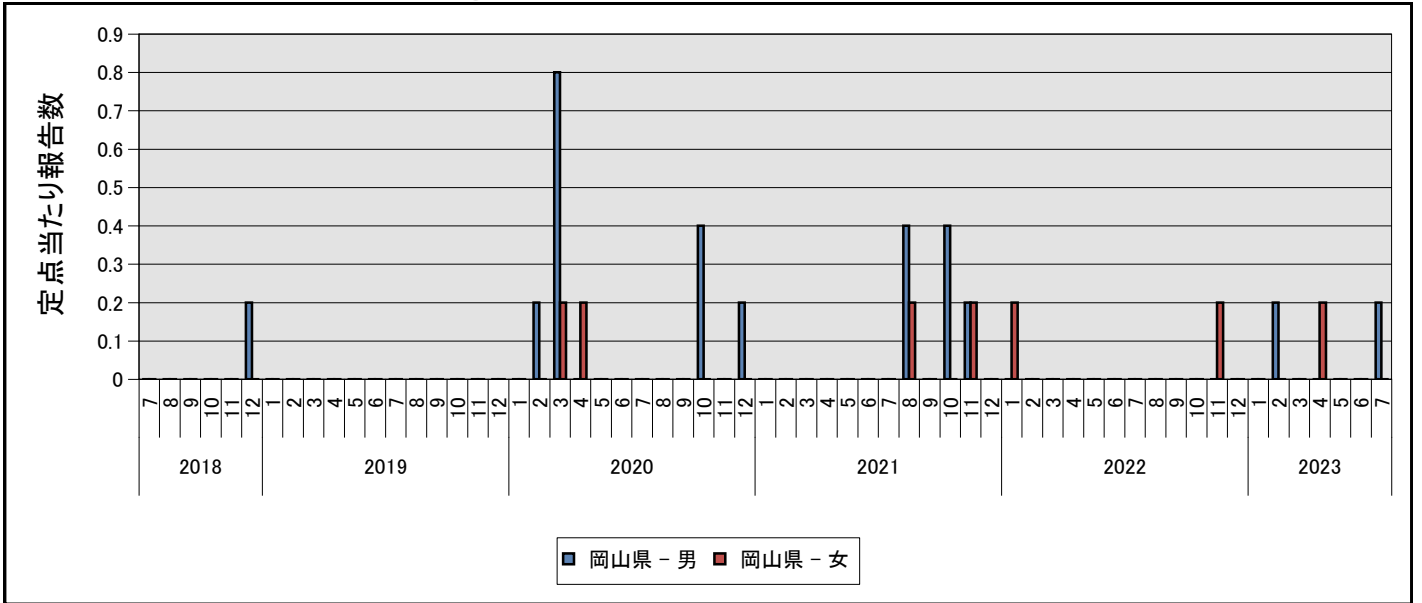
⑤メチシリン耐性黄色ブドウ球菌感染症



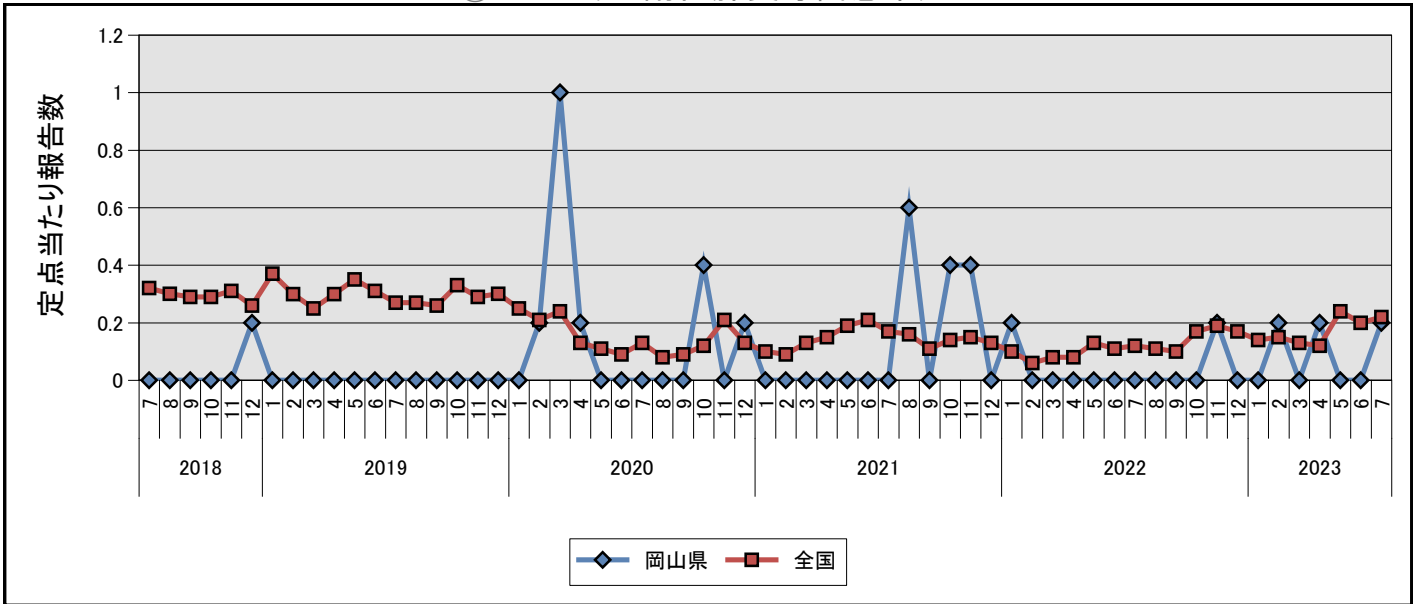
⑤メチシリン耐性黄色ブドウ球菌感染症



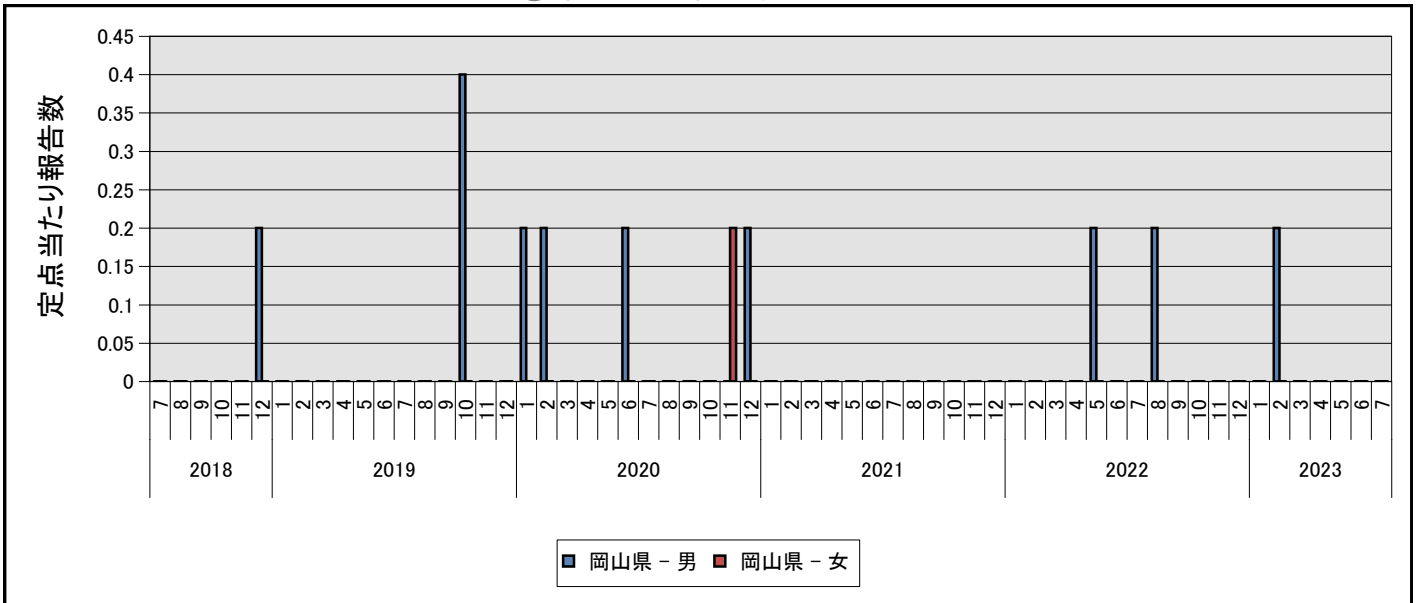
⑥ペニシリン耐性肺炎球菌感染症



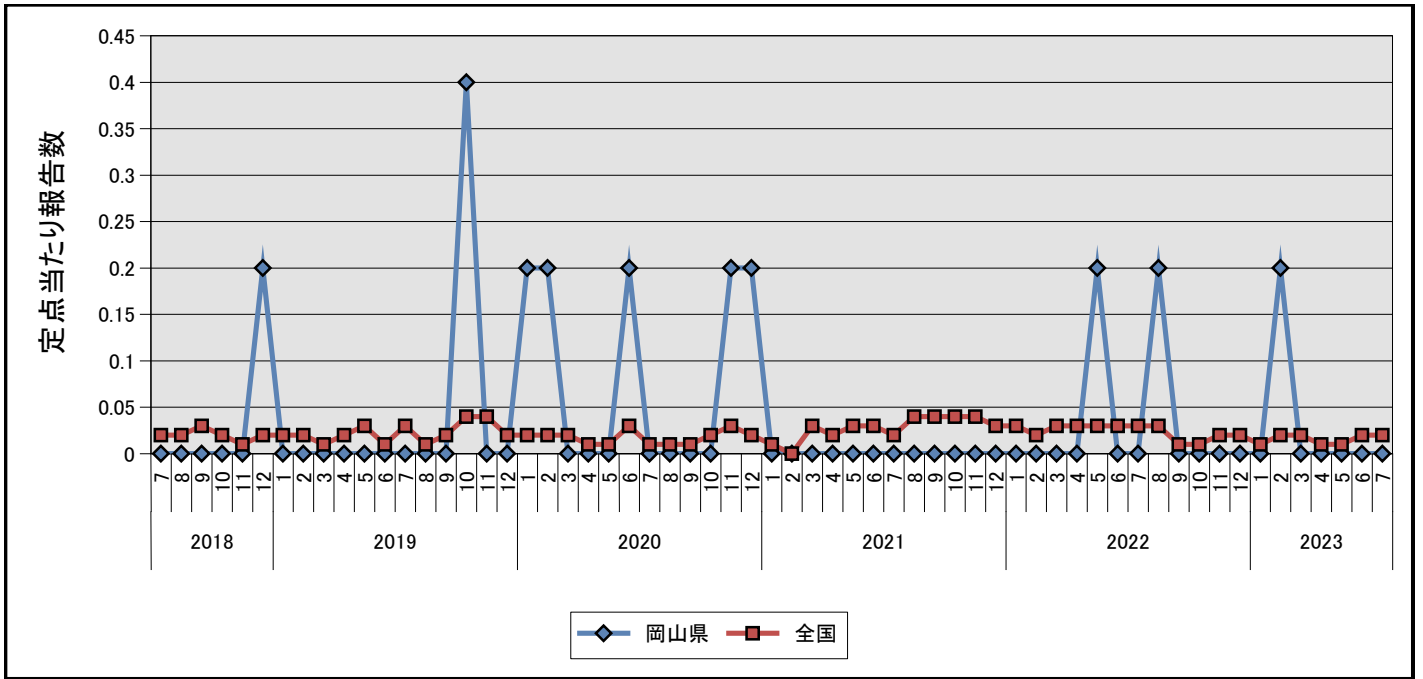
⑥ペニシリン耐性肺炎球菌感染症



⑦薬剤耐性緑膿菌感染症



⑦薬剤耐性緑膿菌感染症



岡山県の定点からの報告患者数及び定点当たり患者数の推移(月情報)

2023年8月18日

疾病名	種別	2022年						2023年						
		7月	8月	9月	10月	11月	12月	1月	2月	3月	4月	5月	6月	7月
①性器クラミジア感染症	報告数	39	31	33	36	32	24	31	40	26	33	35	36	32
	定点当	2.29	1.82	1.94	2.12	1.88	1.41	1.82	2.35	1.53	1.94	2.06	2.12	1.88
②性器ヘルペスウイルス感染症	報告数	8	3	4	7	5	3	6	5	5	3	5	11	9
	定点当	0.47	0.18	0.24	0.41	0.29	0.18	0.35	0.29	0.29	0.18	0.29	0.65	0.53
③尖圭コンジローマ	報告数	2	4	2	8	1	4	3	5	8	4	8	1	6
	定点当	0.12	0.24	0.12	0.47	0.06	0.24	0.18	0.29	0.47	0.24	0.47	0.06	0.35
④淋菌感染症	報告数	9	6	8	7	6	9	11	9	5	9	8	11	11
	定点当	0.53	0.35	0.47	0.41	0.35	0.53	0.65	0.53	0.29	0.53	0.47	0.65	0.65
⑤メチシリン耐性黄色ブドウ球菌感染症	報告数	10	7	12	7	8	10	4	1	4	5	5	6	12
	定点当	2.00	1.40	2.40	1.40	1.60	2.00	0.80	0.20	0.80	1.00	1.00	1.20	2.40
⑥ペニシリン耐性肺炎球菌感染症	報告数	-	-	-	-	1	-	-	1	-	1	-	-	1
	定点当	-	-	-	-	0.20	-	-	0.20	-	0.20	-	-	0.20
⑦薬剤耐性緑膿菌感染症	報告数	-	1	-	-	-	-	-	1	-	-	-	-	-
	定点当	-	0.20	-	-	-	-	-	0.20	-	-	-	-	-

※ 0 or 0.00 : -

性別年齢群別報告患者数 2023年 7月度

2023年8月18日

疾病名	性別	合計	0歳	1～4	5～9	10～14	15～19	20～24	25～29	30～34	35～39	40～44	45～49	50～54	55～59	60～64	65～69	70歳～	
①性器クラミジア感染症	男	3	-	-	-	-	-	-	-	2	-	1	-	-	-	-	-	-	
	女	29	-	-	-	-	3	4	12	3	4	-	1	1	-	1	-	-	
②性器ヘルペスウイルス感染症	男	-	-	-	-	-	-	-	-	-	-	-	-	-	-	-	-	-	
	女	9	-	-	-	-	-	-	2	-	2	1	1	1	1	-	-	1	
③尖圭コンジローマ	男	3	-	-	-	-	-	-	-	-	-	-	2	-	1	-	-	-	
	女	3	-	-	-	-	1	-	1	-	-	-	1	-	-	-	-	-	
④淋菌感染症	男	2	-	-	-	-	-	1	-	1	-	-	-	-	-	-	-	-	
	女	9	-	-	-	-	2	2	-	-	2	1	-	1	-	1	-	-	
⑤メチシリン耐性黄色ブドウ球菌感染症	男	8	-	-	-	-	-	-	-	-	-	-	-	-	-	-	2	1	5
	女	4	-	1	-	-	-	-	-	-	-	-	-	-	-	-	-	-	3
⑥ペニシリン耐性肺炎球菌感染症	男	1	-	-	-	-	-	-	-	1	-	-	-	-	-	-	-	-	
	女																		
⑦薬剤耐性緑膿菌感染症	男																		
	女																		

※ - : 0