



2023年09月

■ 性感染症(STD)

- ①性器クラミジア感染症は、33人(男性3人、女性30人)の報告がありました。
- ②性器ヘルペスウイルス感染症は、6人(男性1人、女性5人)の報告がありました。
- ③尖圭コンジローマは、10人(男性2人、女性8人)の報告がありました。
- ④淋菌感染症は、10人(男性1人、女性9人)の報告がありました。

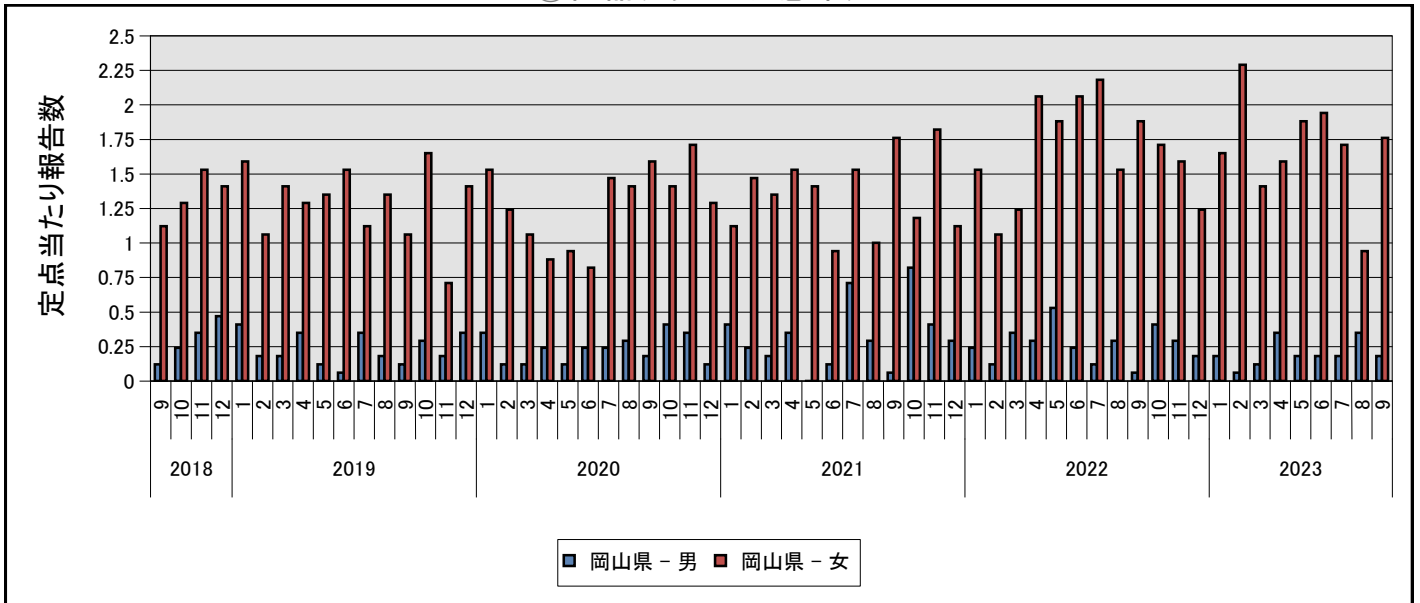
■ その他の感染症:

- ⑤メチシリン耐性黄色ブドウ球菌感染症は、6人(男性5人、女性1人)の報告がありました。
- ⑥ペニシリン耐性肺炎球菌感染症は、1人(男性1人、女性0人)の報告がありました。
- ⑦薬剤耐性緑膿菌感染症は、0人(男性0人、女性0人)の報告がありました。

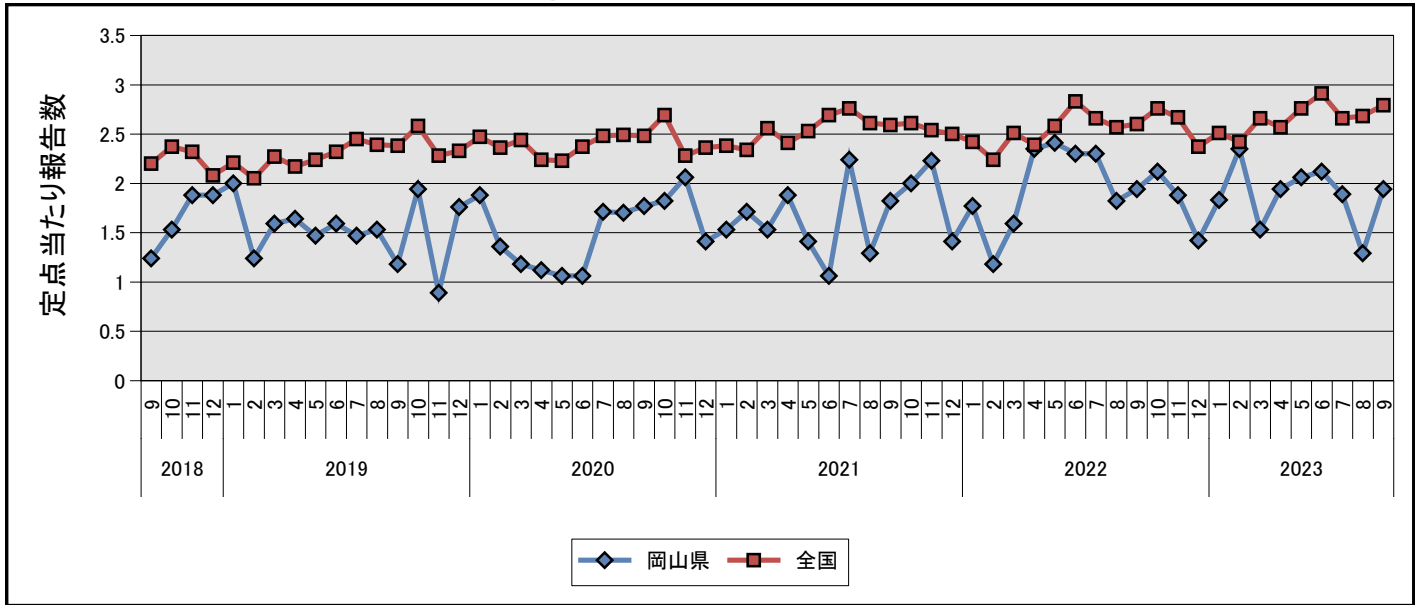
■ 定点把握対象疾患(月単位)

疾病名	全 国		岡 山 県	
	報告数	定点あたり	報告数	定点あたり
①性器クラミジア感染症	2718	2.78	33	1.94
②性器ヘルペスウイルス感染症	791	0.81	6	0.35
③尖圭コンジローマ	482	0.49	10	0.59
④淋菌感染症	810	0.83	10	0.59
⑤メチシリン耐性黄色ブドウ球菌感染症	1290	2.69	6	1.20
⑥ペニシリン耐性肺炎球菌感染症	80	0.17	1	0.20
⑦薬剤耐性緑膿菌感染症	8	0.02	-	-

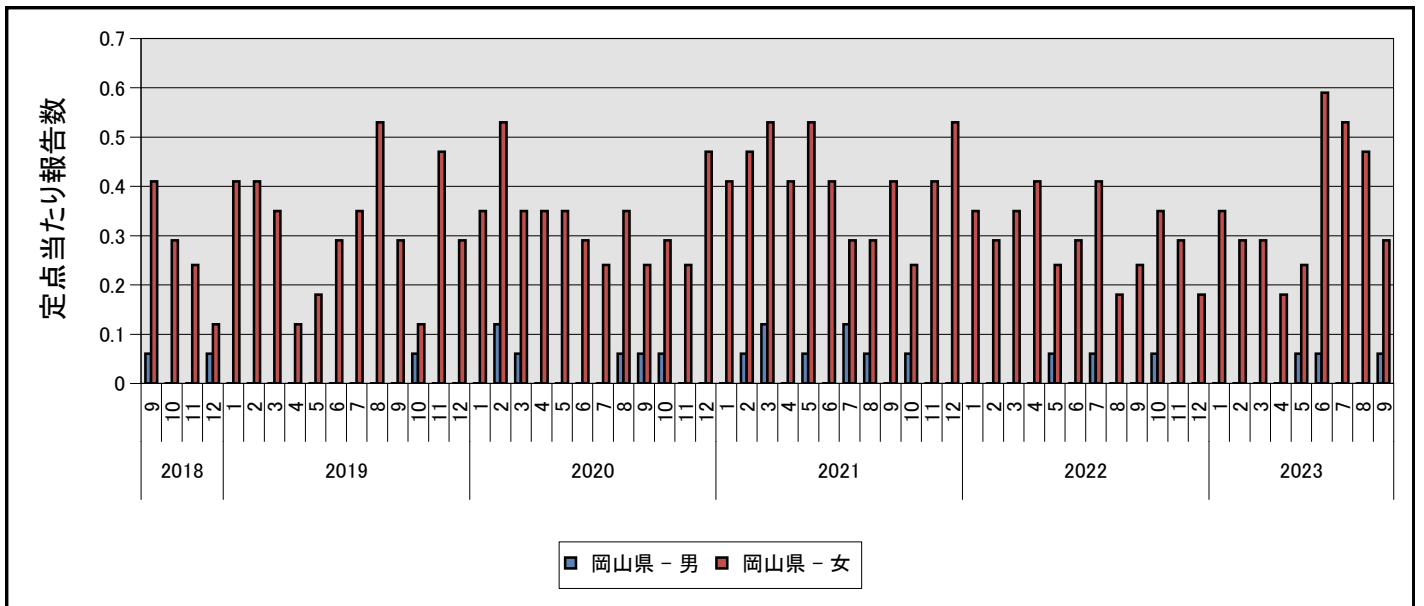
①性器クラミジア感染症



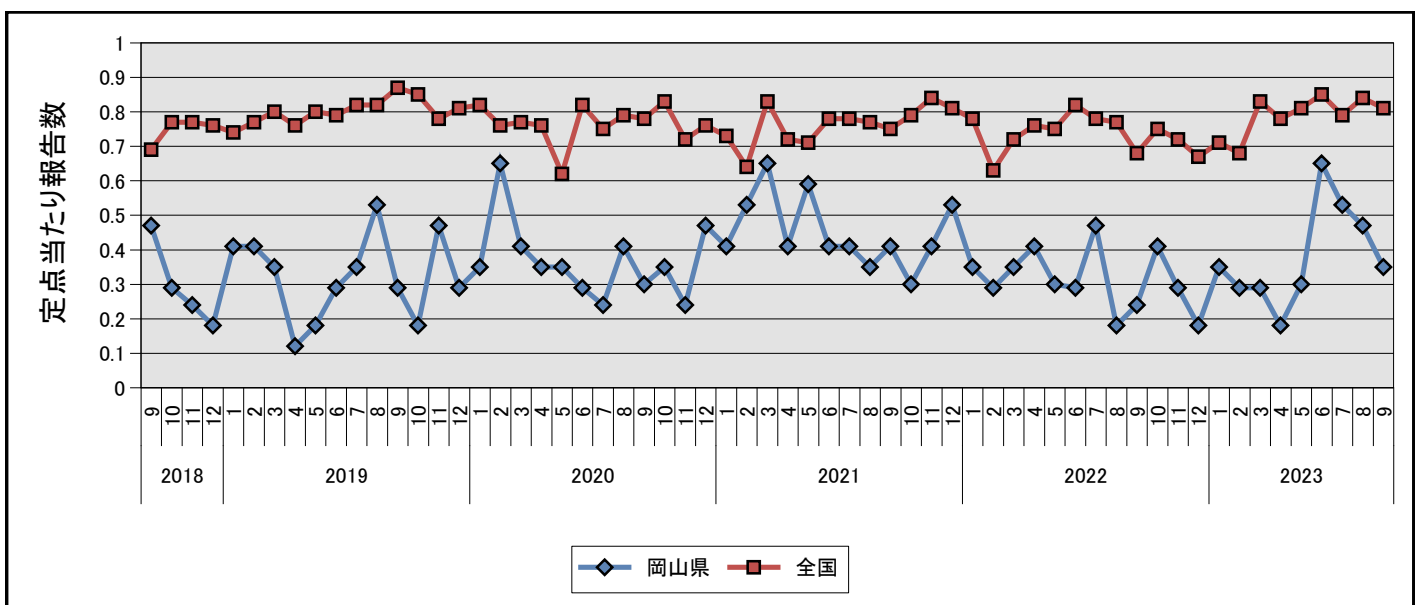
①性器クラミジア感染症



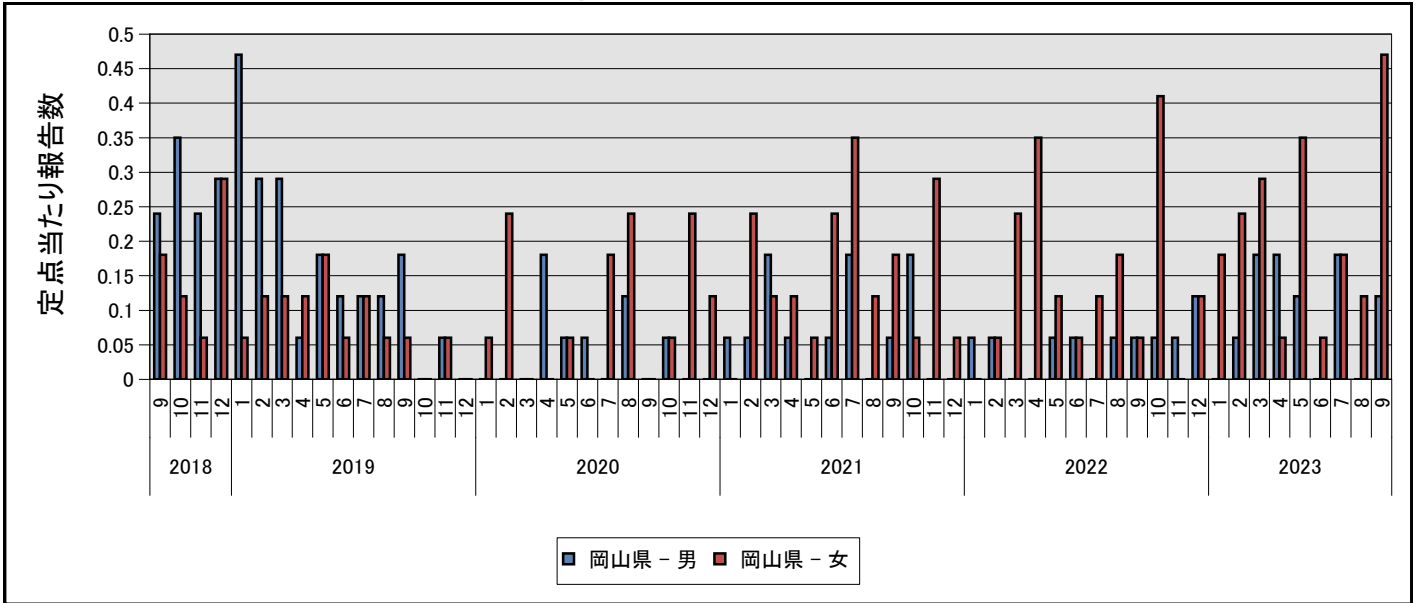
②性器ヘルペスウイルス感染症



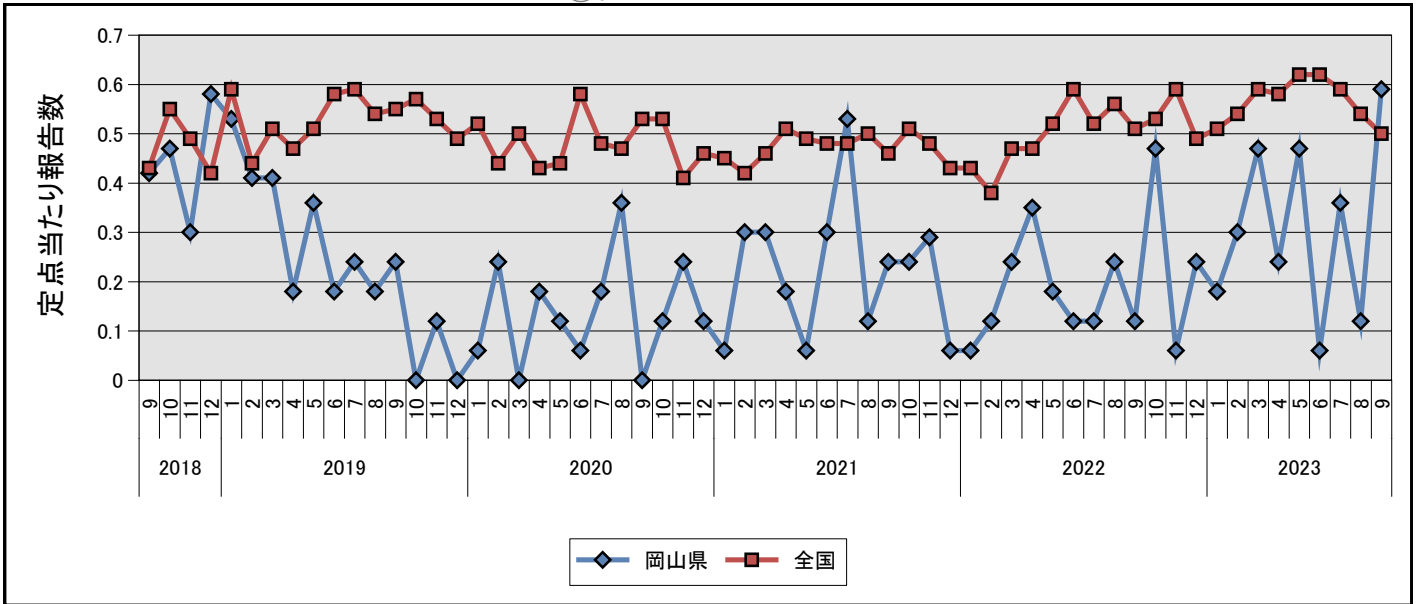
②性器ヘルペスウイルス感染症



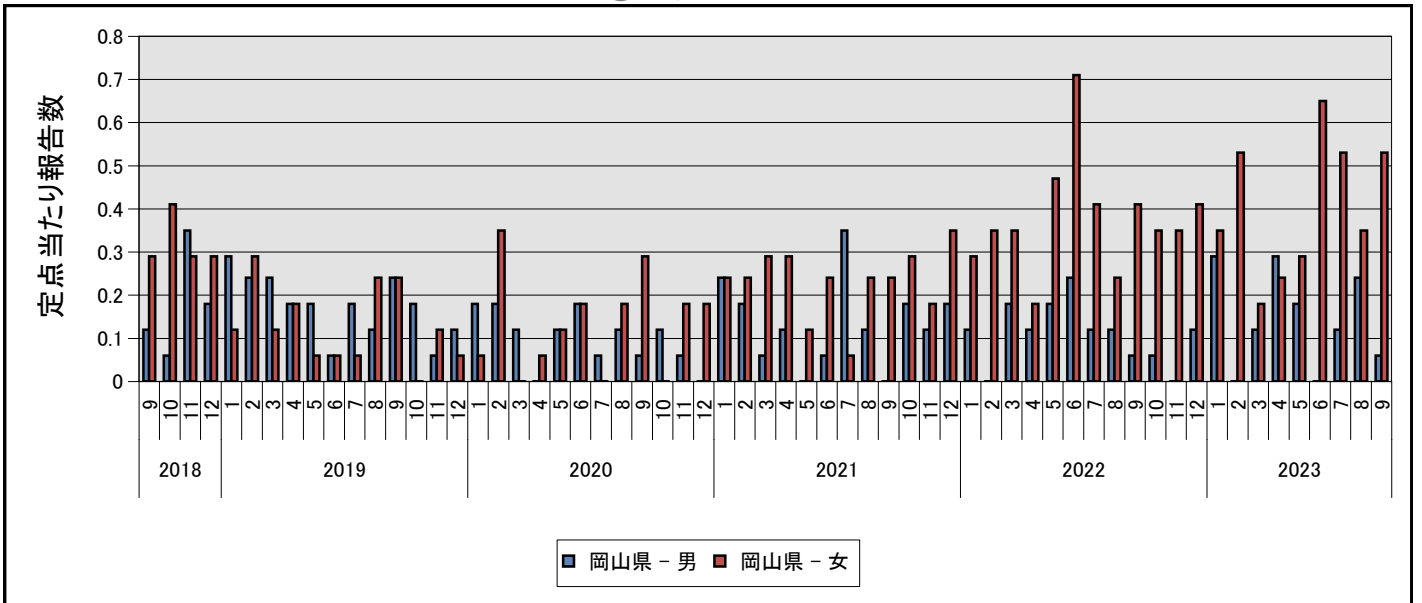
③尖圭コンジローマ



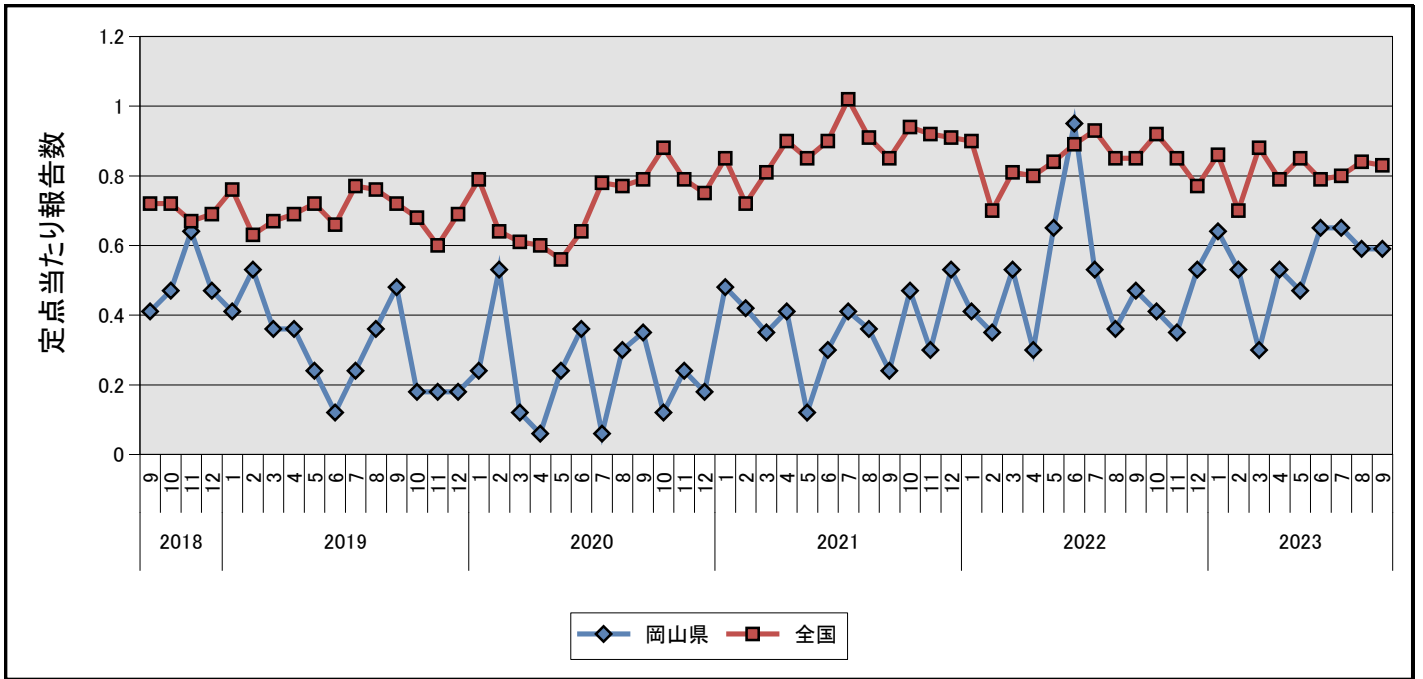
③尖圭コンジローマ



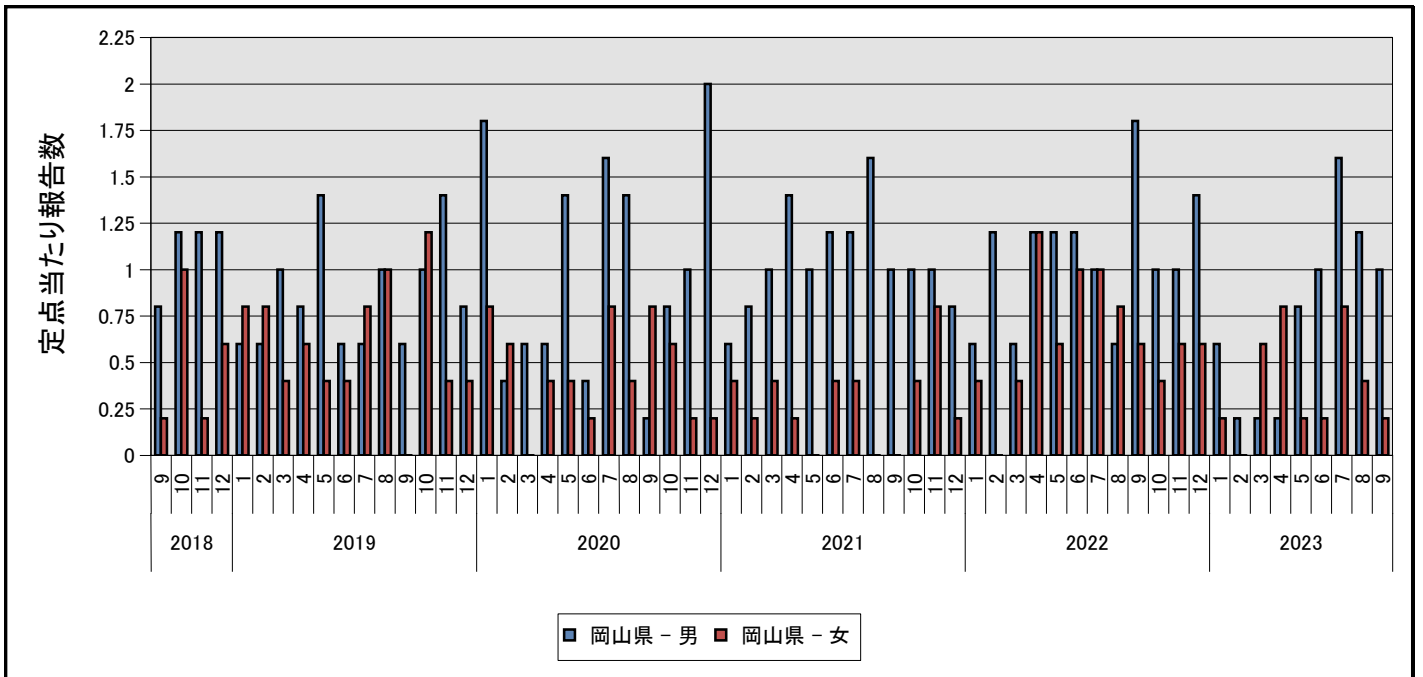
④淋菌感染症



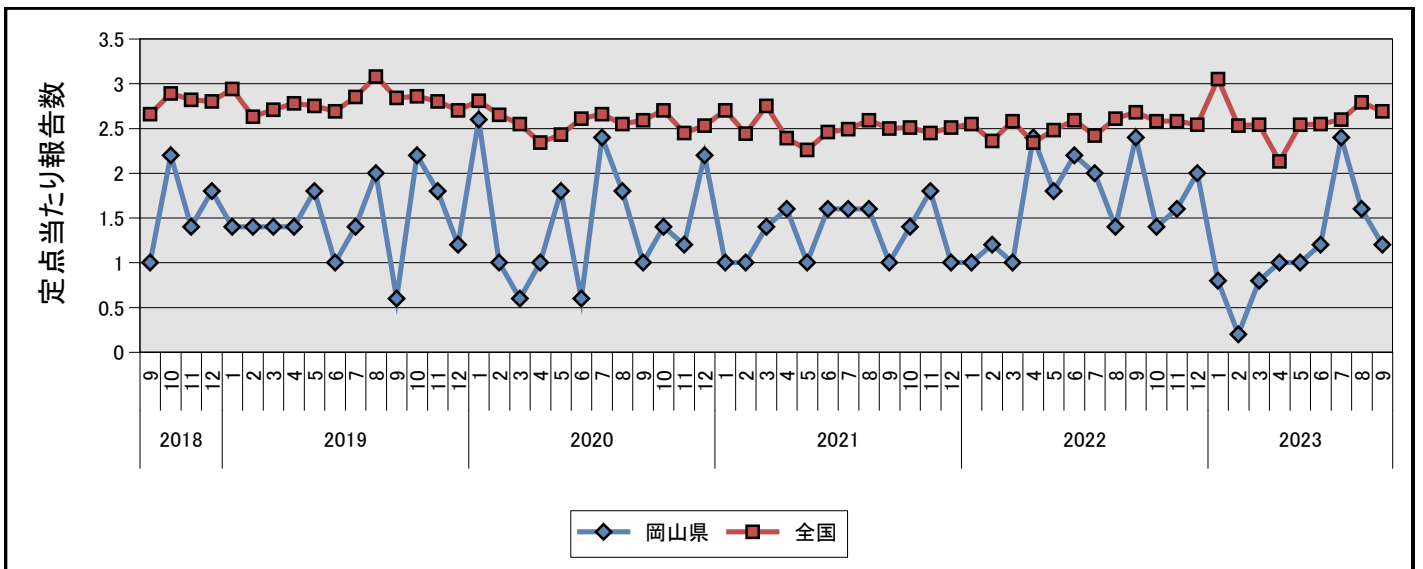
④淋菌感染症



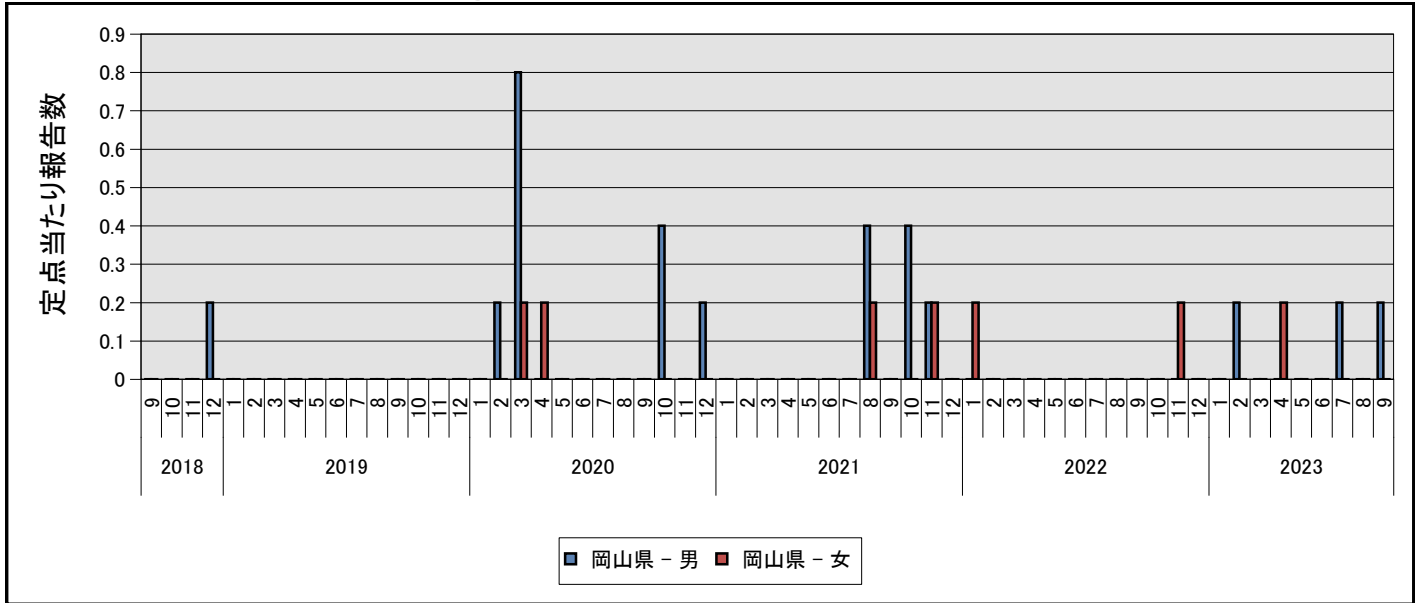
⑤メチシリン耐性黄色ブドウ球菌感染症



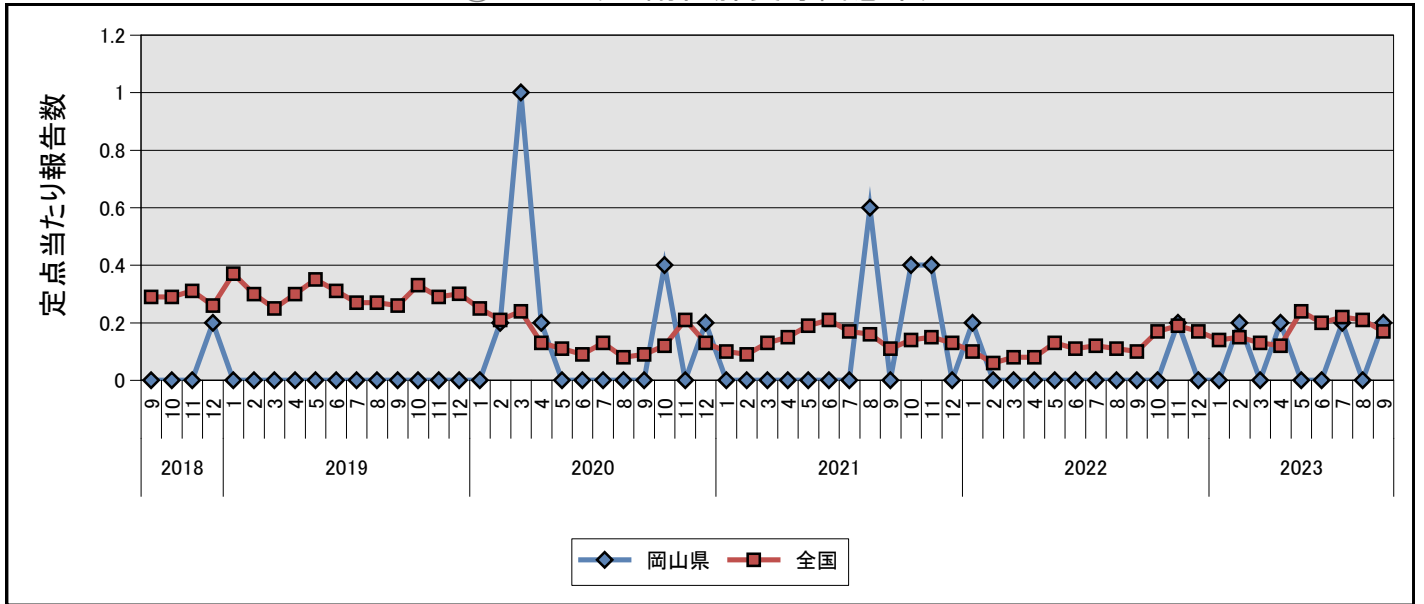
⑤メチシリン耐性黄色ブドウ球菌感染症



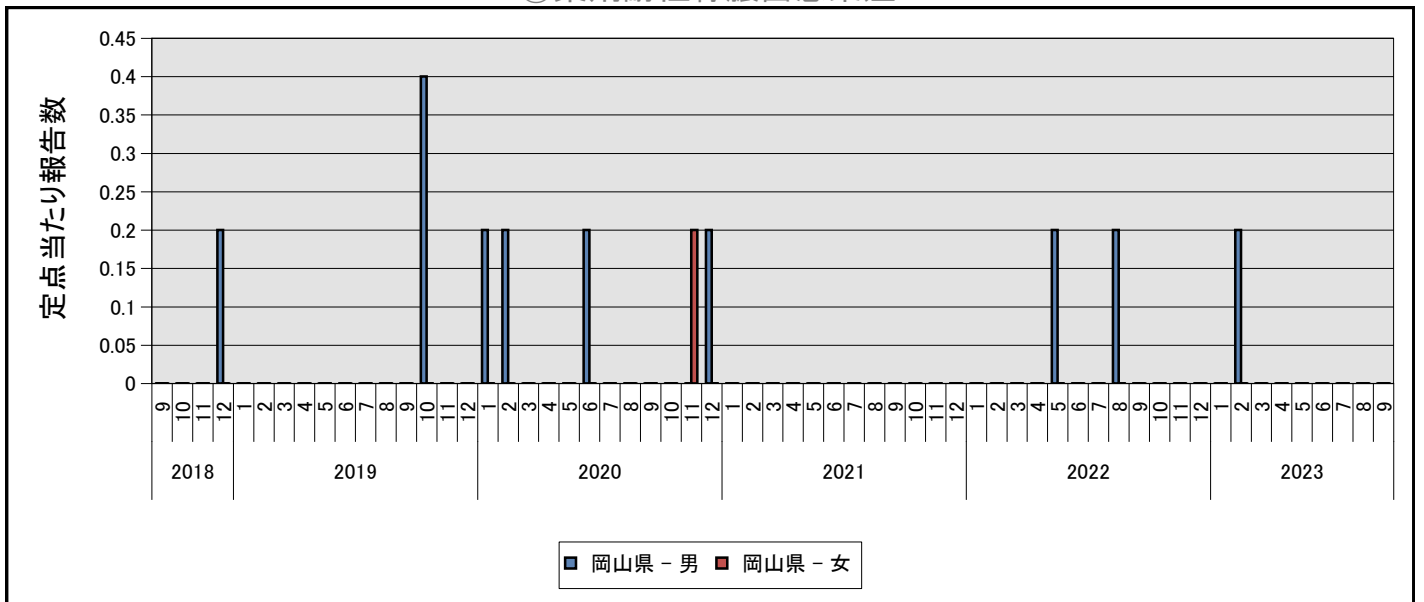
⑥ペニシリン耐性肺炎球菌感染症



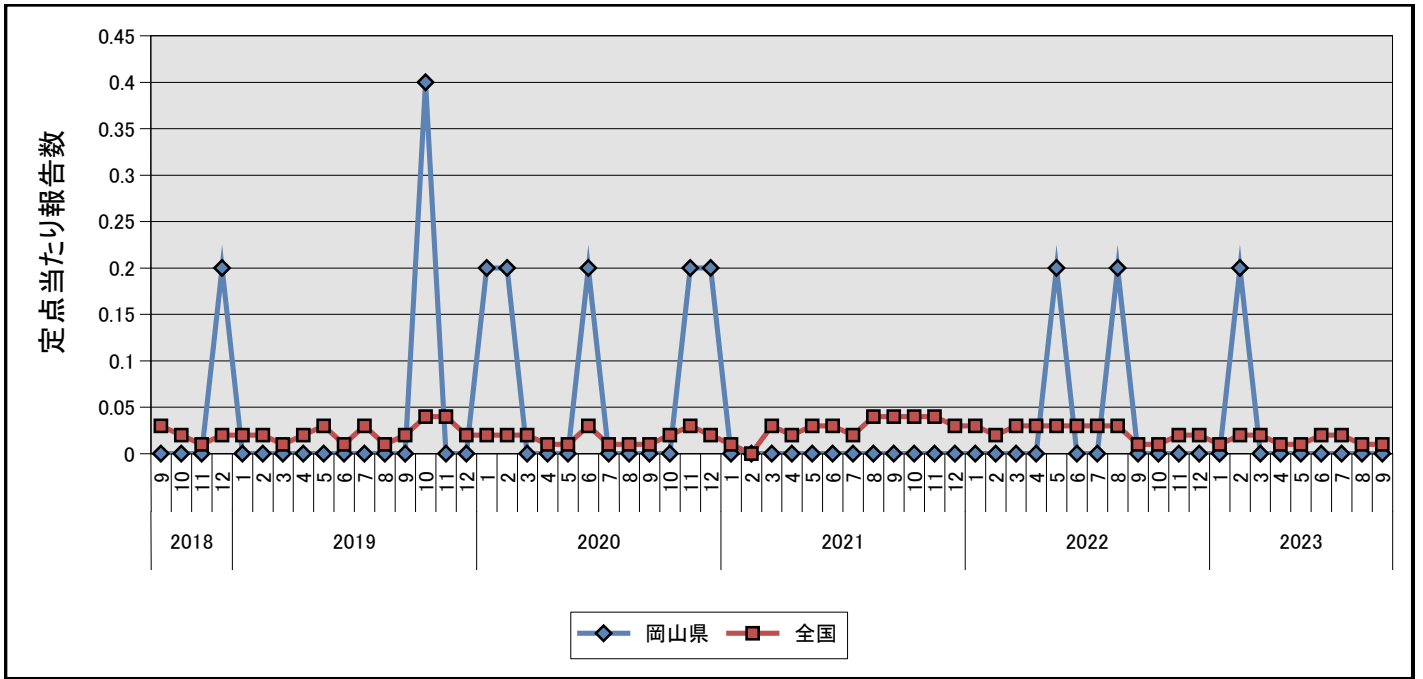
⑥ペニシリン耐性肺炎球菌感染症



⑦薬剤耐性緑膿菌感染症



⑦薬剤耐性緑膿菌感染症



岡山県の定点からの報告患者数及び定点当たり患者数の推移(月情報)

2023年10月20日

疾病名	種別	2022年				2023年								
		9月	10月	11月	12月	1月	2月	3月	4月	5月	6月	7月	8月	9月
①性器クラミジア感染症	報告数	33	36	32	24	31	40	26	33	35	36	32	22	33
	定点当	1.94	2.12	1.88	1.41	1.82	2.35	1.53	1.94	2.06	2.12	1.88	1.29	1.94
②性器ヘルペスウイルス感染症	報告数	4	7	5	3	6	5	5	3	5	11	9	8	6
	定点当	0.24	0.41	0.29	0.18	0.35	0.29	0.29	0.18	0.29	0.65	0.53	0.47	0.35
③尖圭コンジローマ	報告数	2	8	1	4	3	5	8	4	8	1	6	2	10
	定点当	0.12	0.47	0.06	0.24	0.18	0.29	0.47	0.24	0.47	0.06	0.35	0.12	0.59
④淋菌感染症	報告数	8	7	6	9	11	9	5	9	8	11	11	10	10
	定点当	0.47	0.41	0.35	0.53	0.65	0.53	0.29	0.53	0.47	0.65	0.65	0.59	0.59
⑤メチシリン耐性黄色ブドウ球菌感染症	報告数	12	7	8	10	4	1	4	5	5	6	12	8	6
	定点当	2.40	1.40	1.60	2.00	0.80	0.20	0.80	1.00	1.00	1.20	2.40	1.60	1.20
⑥ペニシリン耐性肺炎球菌感染症	報告数	-	-	1	-	-	1	-	1	-	-	1	-	1
	定点当	-	-	0.20	-	-	0.20	-	0.20	-	-	0.20	-	0.20
⑦薬剤耐性緑膿菌感染症	報告数	-	-	-	-	-	1	-	-	-	-	-	-	-
	定点当	-	-	-	-	-	0.20	-	-	-	-	-	-	-

※ 0 or 0.00 : -

性別年齢群別報告患者数 2023年 9月度

2023年10月20日

疾病名	性別	合計	0歳	1～4	5～9	10～14	15～19	20～24	25～29	30～34	35～39	40～44	45～49	50～54	55～59	60～64	65～69	70歳～
①性器クラミジア感染症	男	3	-	-	-	-	-	1	1	-	-	-	-	1	-	-	-	-
	女	30	-	-	-	-	7	12	4	3	-	-	3	1	-	-	-	-
②性器ヘルペスウイルス感染症	男	1	-	-	-	-	-	-	1	-	-	-	-	-	-	-	-	-
	女	5	-	-	-	-	-	1	1	-	1	1	-	1	-	-	-	-
③尖圭コンジローマ	男	2	-	-	-	-	-	-	-	-	-	-	-	-	2	-	-	-
	女	8	-	-	-	-	-	3	2	-	-	2	1	-	-	-	-	-
④淋菌感染症	男	1	-	-	-	-	-	1	-	-	-	-	-	-	-	-	-	-
	女	9	-	-	-	-	1	5	1	-	-	-	1	1	-	-	-	-
⑤メチシリン耐性黄色ブドウ球菌感染症	男	5	-	-	-	-	-	-	-	-	-	1	-	-	-	-	-	4
	女	1	-	-	-	-	-	-	-	-	-	-	-	-	-	-	-	1
⑥ペニシリン耐性肺炎球菌感染症	男	1	-	-	-	-	-	-	-	-	-	-	-	-	-	-	1	-
	女																	
⑦薬剤耐性緑膿菌感染症	男																	
	女																	

※ - : 0