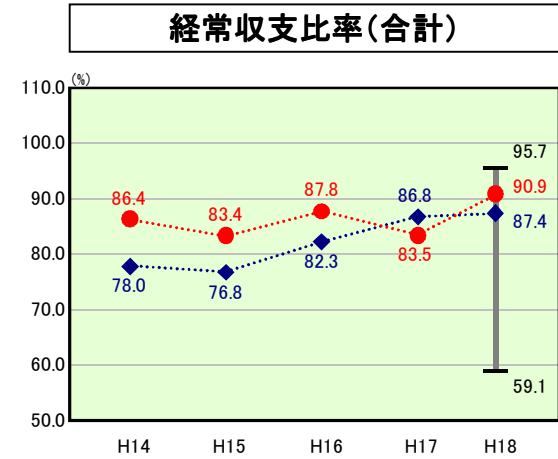


歳出比較分析表(平成18年度普通会計決算)

岡山県 倉敷市

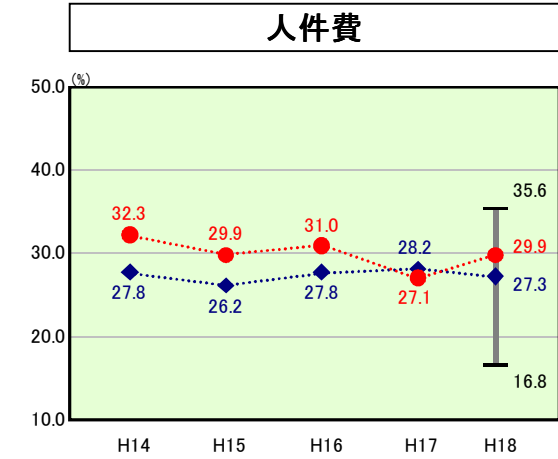
経常収支比率の分析



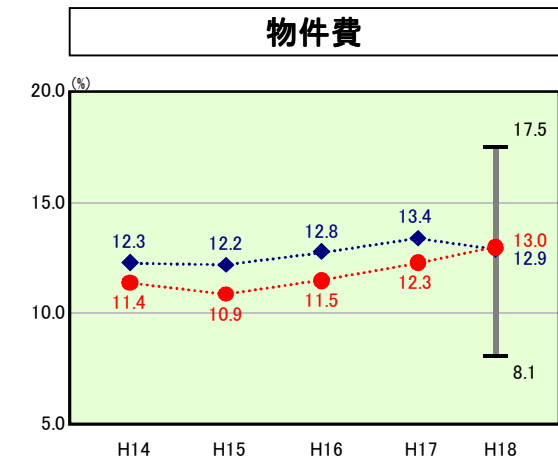
当該団体値 ●
類似団体内平均値 ◆
類似団体内最大値 T
類似団体内最小値 I

人口 471,401人(H19.3.31現在)
面積 354.52 km²
歳入総額 163,605,305千円
歳出総額 160,922,534千円

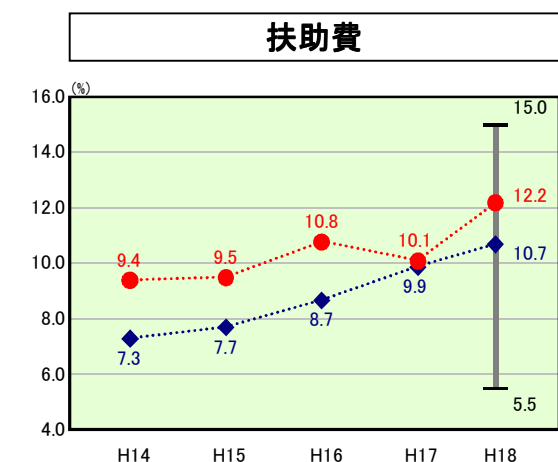
H18類似団体内順位 26/37
全国市町村平均 90.3
岡山県市町村平均 92.3



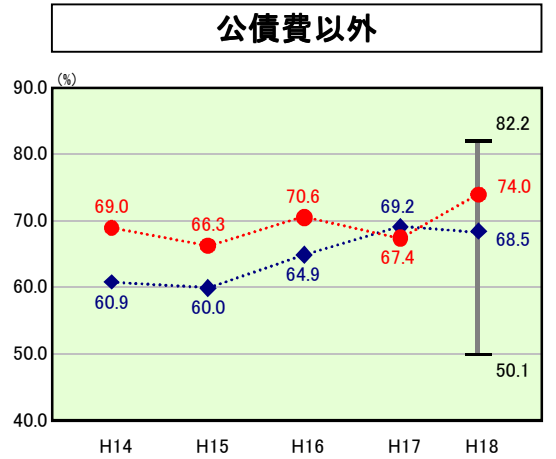
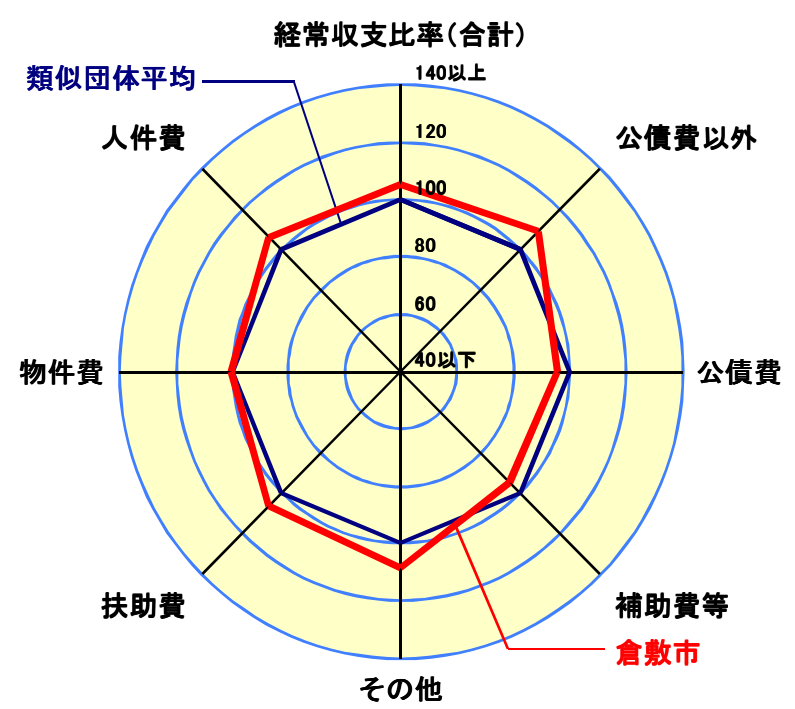
H18類似団体内順位 26/37
全国市町村平均 28.2
岡山県市町村平均 28.2



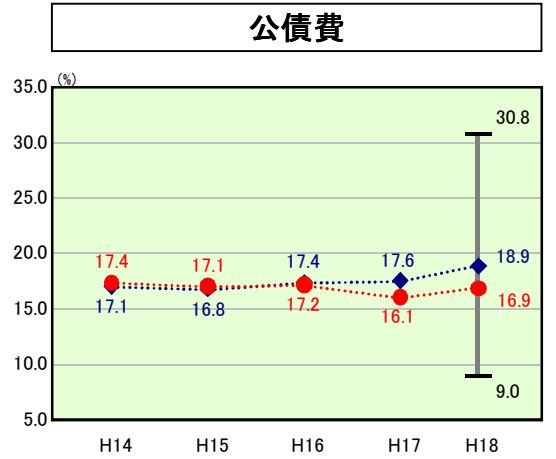
H18類似団体内順位 17/37
全国市町村平均 12.9
岡山県市町村平均 11.8



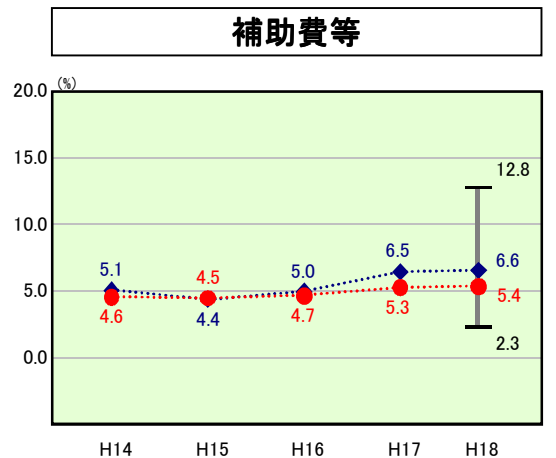
H18類似団体内順位 26/37
全国市町村平均 8.6
岡山県市町村平均 8.6



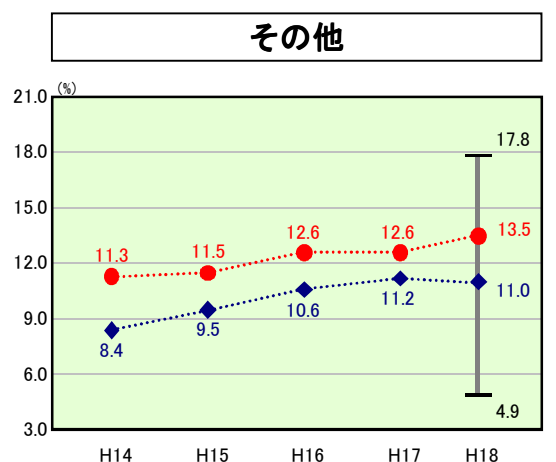
H18類似団体内順位 30/37
全国市町村平均 70.5
岡山県市町村平均 70.2



H18類似団体内順位 11/37
全国市町村平均 19.8
岡山県市町村平均 22.1



H18類似団体内順位 15/37
全国市町村平均 10.2
岡山県市町村平均 7.6



H18類似団体内順位 31/37
全国市町村平均 10.6
岡山県市町村平均 14.0

- ※1 本レーダーチャートは、当該団体と類似団体平均値より算出した偏差値をもとにチャート化したものである。(偏差値は平均を100としている。)
- ※2 当該団体の八角形が平均値の八角形より内側にあるほど、歳出抑制等により財政構造に弾力性があることを示している。
- ※3 類似団体とは、人口および産業構造等により全国の市町村を35のグループに分類した結果、当該団体と同じグループに属する団体を言う。

分析欄

〔人件費〕 前年度から2.8ポイント上昇、類似団体と比較しても2.6ポイント上回る数値となっているが、これは団塊世代の大量退職に伴う退職手当の増加によるものである。今後、職員数については、定員適正化計画の実施により減少していく見通しであるが、退職手当は平成21年度のピークまで高水準で推移する見込み。

〔物件費〕 前年度からは0.7ポイント上昇だが、類似団体平均とはほぼ同じ数値となっている。今後、公募による指定管理者の選定の推進などにより経費削減に取り組む。

〔扶助費〕 前年度から2.1ポイント上昇、類似団体と比較しても1.5ポイント上回る数値となっているが、少子高齢化社会を反映し、今後も増加していく見通し。

〔補助費等〕 前年度とほぼ横ばい、類似団体比較では1.2ポイント低い数値となっている。今後も補助金及び負担金の見直しに取り組む。

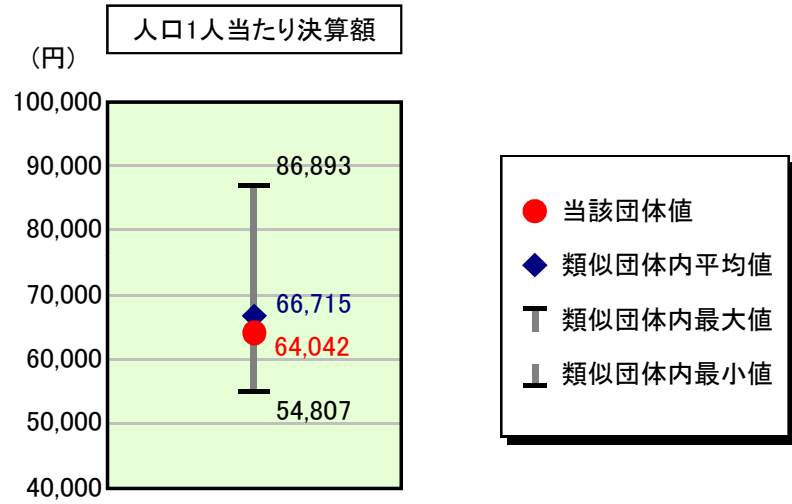
〔公債費〕 前年度からは0.8ポイント上昇だが、類似団体と比較すると2.0ポイント低い数値となっている。これは近年、市債発行を抑制した効果であり、今後も抑制を継続する。

〔その他〕 前年度から0.9ポイント上昇、類似団体と比較しても2.5ポイント上回る数値となっている。これは下水道事業等への繰出金が主な要因となっている。今後、一層の経費削減に取り組み、繰出金の抑制を図る。

〔普通建設事業費〕 人口1人当たり決算額で見ると、類似団体平均より低い額となっている。これは、厳しい財

歳出比較分析表(平成18年度普通会計決算)

人件費及び人件費に準ずる費用の分析



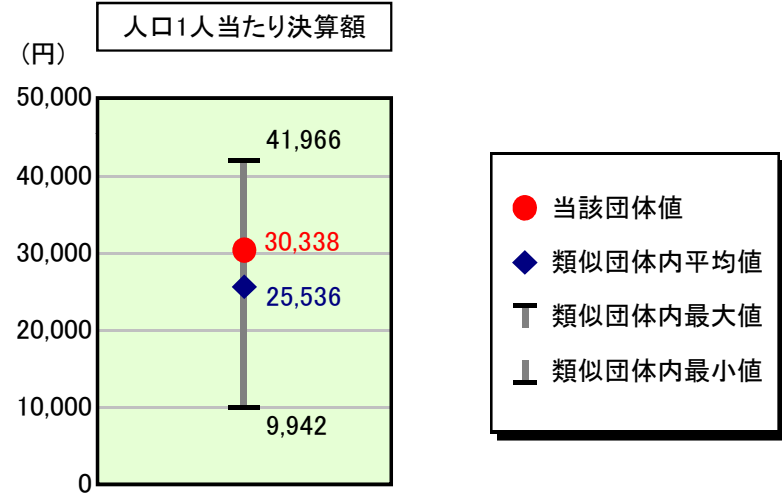
人件費及び人件費に準ずる費用

項目	当該団体決算額 (千円)	人口1人当たり決算額		対比 (%)
		当該団体 (円)	類似団体平均 (円)	
人件費	32,817,247	69,616	66,680	▲ 4.4
賃金(物件費)	558,781	1,185	2,130	▲ 44.4
一部事務組合負担金(補助費等)	80,077	170	1,126	▲ 84.9
公営企業(法適)等に対する繰出し(補助費等)	129,998	276	664	▲ 58.4
公営企業(法適)等に対する繰出し(投資及び出資金・貸付金)	-	-	2	-
公営企業(法非適)等に対する繰出し(繰出金)	643,249	1,365	1,936	▲ 29.5
事業費支弁に係る職員の人件費(投資的経費)	522,742	1,109	1,453	▲ 23.7
▲退職金	▲ 4,562,404	▲ 9,678	▲ 7,276	▲ 33.0
合計	30,189,690	64,042	66,715	▲ 4.0

参考

項目	当該団体	類似団体平均	対比(差引)
人口1,000人当たり職員数(人)	6.76	6.90	▲ 0.14
ラスパイレス指数	99.9	100.1	▲ 0.2

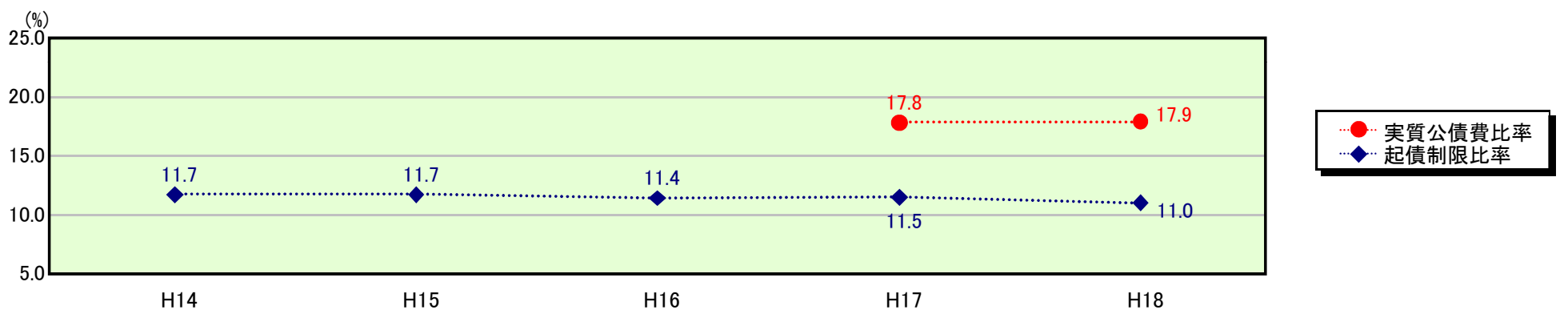
公債費及び公債費に準ずる費用の分析



公債費及び公債費に準ずる費用(実質公債費比率の構成要素)

項目	当該団体決算額 (千円)	人口1人当たり決算額		対比 (%)
		当該団体 (円)	類似団体平均 (円)	
公債費充当一般財源等額 (繰上償還額及び満期一括償還地方債の元金に係る分を除く。)	16,651,911	35,324	40,676	▲ 13.2
満期一括償還地方債の一年当たりの元金償還金に相当するもの (年度割相当額)等	-	-	61	-
公営企業債の償還の財源に充てたと認められる繰入金	8,141,014	17,270	12,112	▲ 42.6
一部事務組合等の起こした地方債に充てたと認められる補助金又は負担金に充当する一般財源等額	704,971	1,495	537	178.4
債務負担行為に基づく支出のうち公債費に準ずるものに充当する一般財源等額	3,011,361	6,388	1,385	361.2
一時借入金利子 (同一団体における会計間の現金運用に係る利子は除く)	56	0	11	▲ 100.0
▲地方債に係る元利償還金及び準元利償還金に要する経費として普通交付税の額の算定に用いる基準財政需要額に算入された額	▲ 14,207,784	▲ 30,139	▲ 29,247	3.0
合計	14,301,529	30,338	25,536	18.8

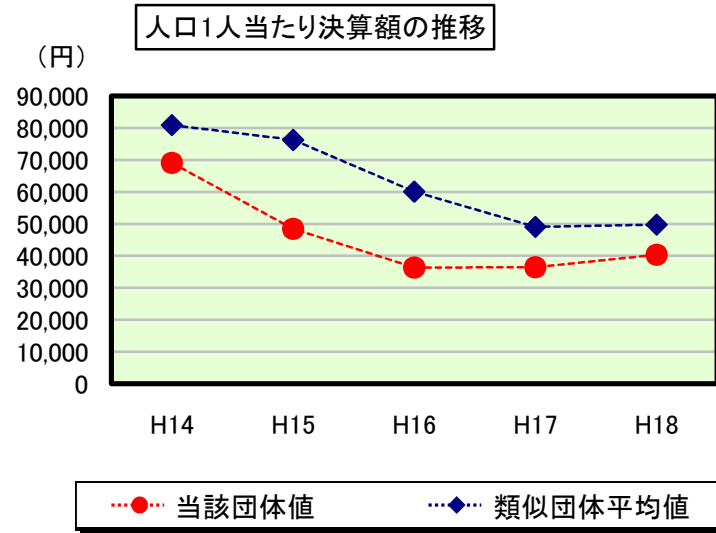
※参考 実質公債費比率及び起債制限比率の推移



歳出比較分析表(平成18年度普通会計決算)

岡山県 倉敷市

普通建設事業費の分析



普通建設事業費

	当該団体決算額 (千円)	人口1人当たり決算額				
		当該団体(円)	増減率(%) (A)	類似団体平均(円)	増減率(%) (B)	(A)-(B)
H14	30,015,926	69,087	62.9	80,963	80.1	▲ 17.2
うち単独分	18,685,480	43,008	28.3	57,076	66.5	▲ 38.2
H15	21,119,497	48,433	▲ 29.9	76,300	▲ 5.8	▲ 24.1
うち単独分	13,851,114	31,765	▲ 26.1	56,639	▲ 0.8	▲ 25.3
H16	15,917,953	36,370	▲ 24.9	60,124	▲ 21.2	▲ 3.7
うち単独分	13,048,847	29,814	▲ 6.1	43,945	▲ 22.4	16.3
H17	17,144,278	36,466	0.3	49,058	▲ 18.4	18.7
うち単独分	12,780,344	27,184	▲ 8.8	32,327	▲ 26.4	17.6
H18	19,035,587	40,381	10.7	49,738	1.4	9.3
うち単独分	13,325,841	28,269	4.0	31,851	▲ 1.5	5.5
過去5年間平均	20,646,648	46,147	3.8	63,237	7.2	▲ 3.4
うち単独分	14,338,325	32,008	▲ 1.7	44,368	3.1	▲ 4.8