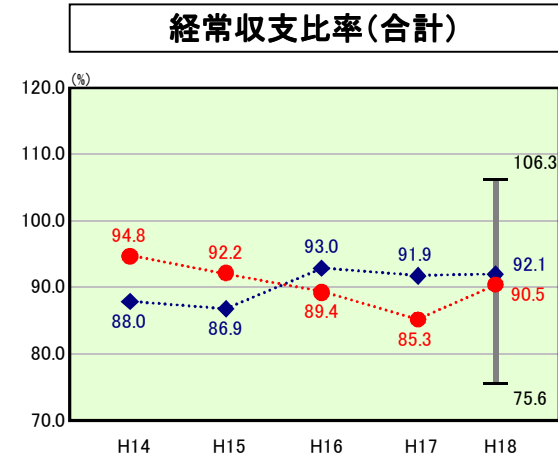


# 歳出比較分析表(平成18年度普通会計決算)

岡山県 笠岡市

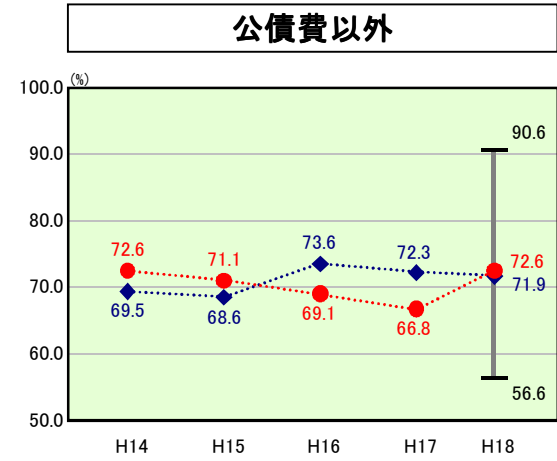
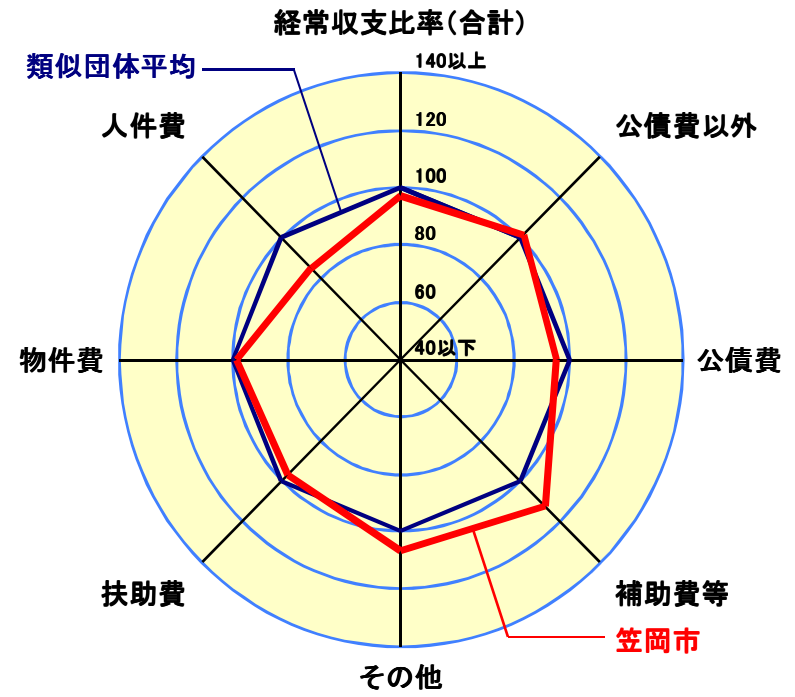
## 経常収支比率の分析



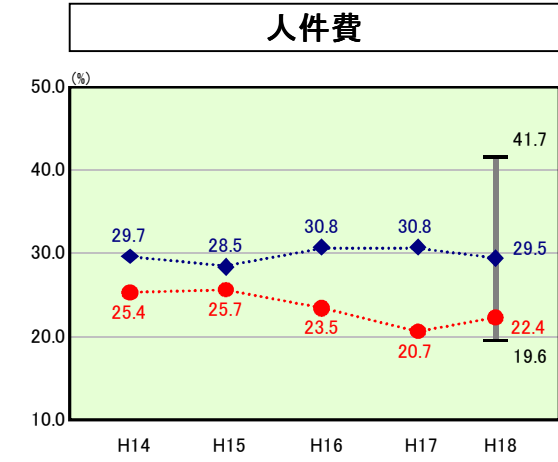
当該団体値 ●  
類似団体内平均値 ◆  
類似団体内最大値 T  
類似団体内最小値 I

人口 56,649人(H19.3.31現在)  
面積 136.03 km<sup>2</sup>  
歳入総額 21,010,772 千円  
歳出総額 20,502,782 千円

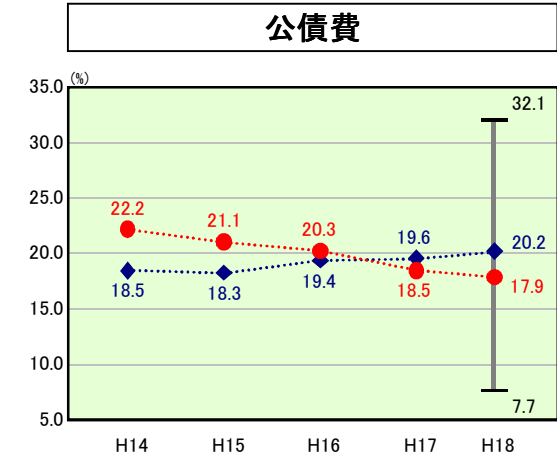
H18類似団体内順位 38/127  
全国市町村平均 90.3  
岡山県市町村平均 92.3



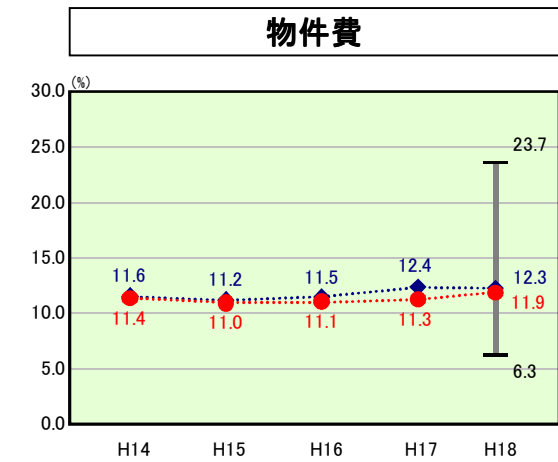
H18類似団体内順位 56/127  
全国市町村平均 70.5  
岡山県市町村平均 70.2



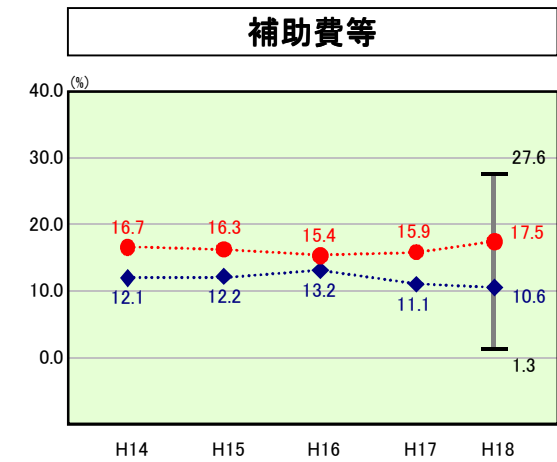
H18類似団体内順位 6/127  
全国市町村平均 28.2  
岡山県市町村平均 28.2



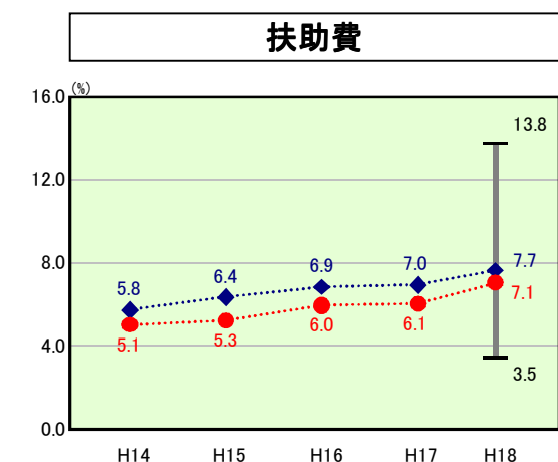
H18類似団体内順位 46/127  
全国市町村平均 19.8  
岡山県市町村平均 22.1



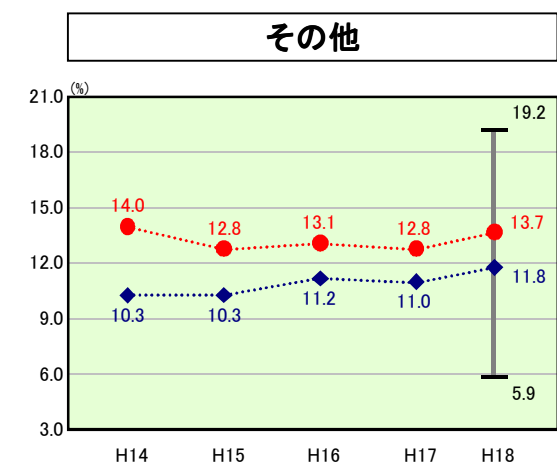
H18類似団体内順位 59/127  
全国市町村平均 12.9  
岡山県市町村平均 11.8



H18類似団体内順位 112/127  
全国市町村平均 10.2  
岡山県市町村平均 7.6



H18類似団体内順位 52/127  
全国市町村平均 8.6  
岡山県市町村平均 8.6



H18類似団体内順位 99/127  
全国市町村平均 10.6  
岡山県市町村平均 14.0

- ※1 本レーダーチャートは、当該団体と類似団体平均値より算出した偏差値をもとにチャート化したものである。(偏差値は平均を100としている。)
- ※2 当該団体の八角形が平均値の八角形より内側にあるほど、歳出抑制等により財政構造に弾力性があることを示している。
- ※3 類似団体とは、人口および産業構造等により全国の市町村を35のグループに分類した結果、当該団体と同じグループに属する団体を言う。

### 分析欄

**人件費:** 平成16年度から平成18年度までの3年間退職者不補充の実施により職員数が大幅に減少したため、類似団体平均に対し非常に低くなっている。今後も人員の適正配置及び給与表の見直しに努め、人件費の適正な支出に努める。

**物件費:** 類似団体間ではほぼ平均、全国市町村平均に対しては下回っている。住民サービスに影響が出ないよう今後も適正な支出に努め、引き続き改善を図る。

**扶助費:** ほぼ類似団体の平均である。今後も適切な住民サービスを維持出来るよう努める。

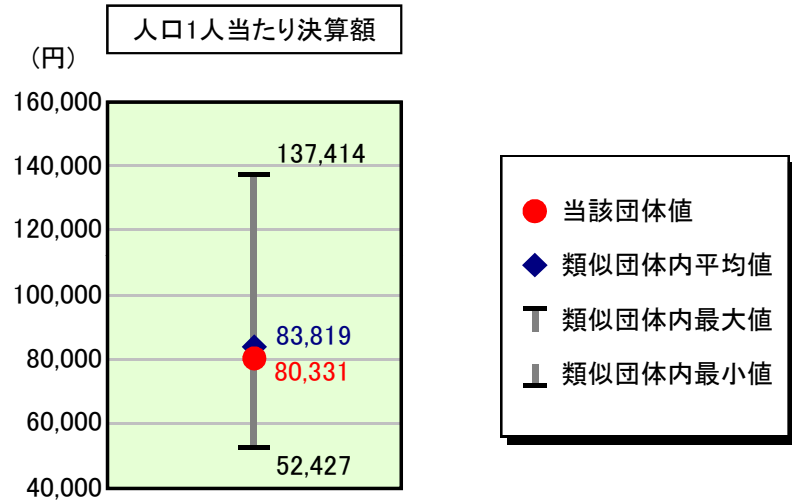
**公債費:** 財政健全化計画により起債額の上限を15億円に定め、地方債残高の縮減を図った結果、類似団体平均、全国市町村平均をともに下回っている。今後も財政健全化計画、及び公債費負担適正化計画に基づき、引き続き関連する指数も含め適正化を図り、安定した財政基盤の確立を目指す。

**補助費等:** 病院事業会計への補助金、一部事務組合の施設改修等による負担金が多額なため、類似団体、全国市町村の平均に対し大幅に上回っている。病院事業の健全化を進めるとともに、その他についても適正な支出に努め、財政の健全化を図る。

**普通建設事業費:** 平成15年度に策定した財政健全化計画に従い、事業の精査、起債額の上限設定を行い事業費の削減に努めた結果、平成16年度から類似団体を下回っている。今後も引き続き事業の精査に努め、財政の健全化を推進してゆく。

# 歳出比較分析表(平成18年度普通会計決算)

## 人件費及び人件費に準ずる費用の分析



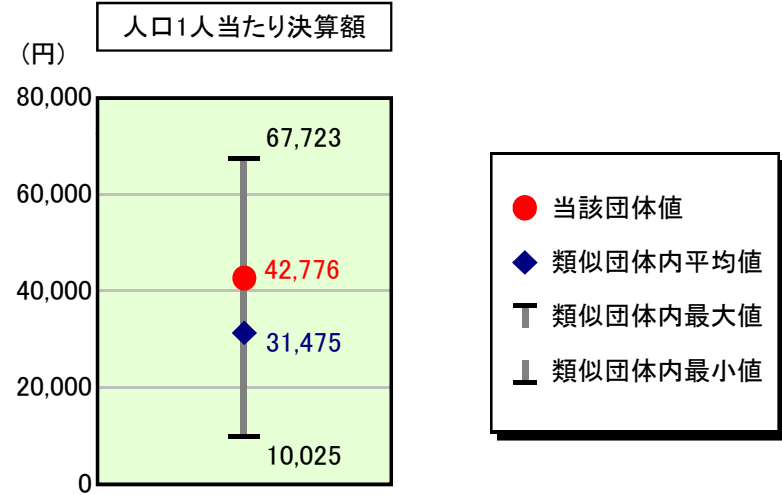
### 人件費及び人件費に準ずる費用

項目	当該団体決算額 (千円)	人口1人当たり決算額		
		当該団体 (円)	類似団体平均 (円)	対比 (%)
人件費	3,592,824	63,423	77,107	▲ 17.7
賃金(物件費)	292,665	5,166	3,450	▲ 49.7
一部事務組合負担金(補助費等)	710,012	12,534	6,449	▲ 94.4
公営企業(法適)等に対する繰出し(補助費等)	193,842	3,422	707	▲ 384.0
公営企業(法適)等に対する繰出し(投資及び出資金・貸付金)	-	-	3	-
公営企業(法非適)等に対する繰出し(繰出金)	-	-	2,833	-
事業費支弁に係る職員の人件費(投資的経費)	82,773	1,461	1,730	▲ 15.5
▲退職金	▲ 321,445	▲ 5,674	▲ 8,460	▲ 32.9
合計	4,550,671	80,331	83,819	▲ 4.2

### 参考

項目	当該団体	類似団体平均	対比(差引)
人口1,000人当たり職員数(人)	6.81	8.20	▲ 1.39
ラスパイレス指数	99.6	97.3	▲ 2.3

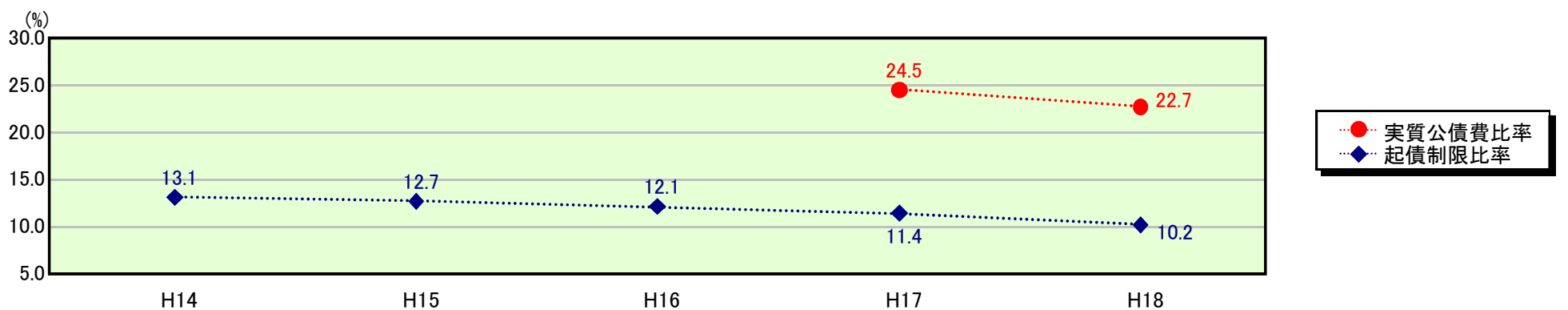
## 公債費及び公債費に準ずる費用の分析



### 公債費及び公債費に準ずる費用(実質公債費比率の構成要素)

項目	当該団体決算額 (千円)	人口1人当たり決算額		
		当該団体 (円)	類似団体平均 (円)	対比 (%)
公債費充当一般財源等額 (繰上償還額及び満期一括償還地方債の元金に係る分を除く。)	2,508,991	44,290	46,879	▲ 5.5
満期一括償還地方債の一年当たりの元金償還金に相当するもの (年度割相当額)等	-	-	19	-
公営企業債の償還の財源に充てたと認められる繰入金	1,382,837	24,411	12,453	▲ 96.0
一部事務組合等の起こした地方債に充てたと認められる補助金又は負担金に充当する一般財源等額	688,446	12,153	4,468	▲ 172.0
債務負担行為に基づく支出のうち公債費に準ずるものに充当する一般財源等額	357,810	6,316	1,748	▲ 261.3
一時借入金利息 (同一団体における会計間の現金運用に係る利息は除く)	-	-	21	-
▲地方債に係る元利償還金及び準元利償還金に要する経費として普通交付税の額の算定に用いる基準財政需要額に算入された額	▲ 2,514,872	▲ 44,394	▲ 34,112	▲ 30.1
合計	2,423,212	42,776	31,475	▲ 35.9

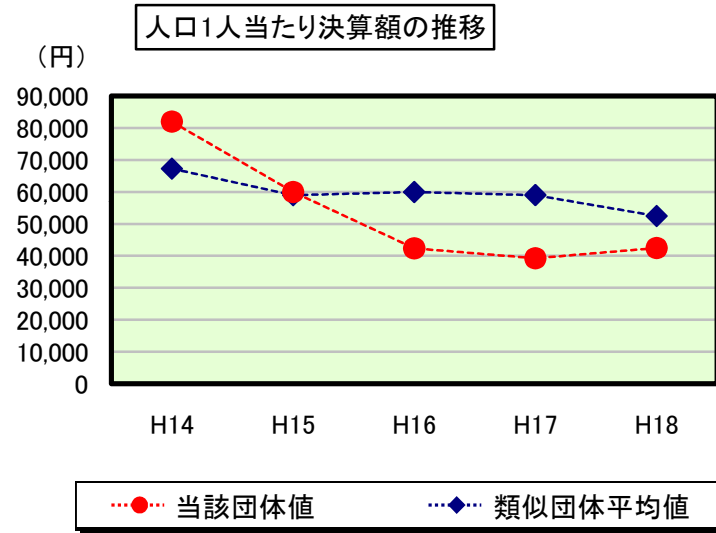
### ※参考 実質公債費比率及び起債制限比率の推移



# 歳出比較分析表(平成18年度普通会計決算)

岡山県 笠岡市

## 普通建設事業費の分析



## 普通建設事業費

	当該団体決算額 (千円)	人口1人当たり決算額				
		当該団体(円)	増減率(%) (A)	類似団体平均(円)	増減率(%) (B)	(A)-(B)
H14	4,824,963	82,011	28.9	67,339	▲ 16.2	45.1
うち単独分	2,441,058	41,491	18.3	40,412	▲ 12.0	30.3
H15	3,498,967	59,966	▲ 26.9	58,976	▲ 12.4	▲ 14.5
うち単独分	2,545,885	43,632	5.2	37,803	▲ 6.5	11.7
H16	2,445,686	42,338	▲ 29.4	59,990	1.7	▲ 31.1
うち単独分	1,221,794	21,151	▲ 51.5	35,137	▲ 7.1	▲ 44.4
H17	2,252,651	39,266	▲ 7.3	59,039	▲ 1.6	▲ 5.7
うち単独分	1,161,177	20,240	▲ 4.3	34,986	▲ 0.4	▲ 3.9
H18	2,405,290	42,460	8.1	52,453	▲ 11.2	19.3
うち単独分	1,255,096	22,156	9.5	30,509	▲ 12.8	22.3
過去5年間平均	3,085,511	53,208	▲ 5.3	59,559	▲ 7.9	2.6
うち単独分	1,725,002	29,734	▲ 4.6	35,769	▲ 7.8	3.2