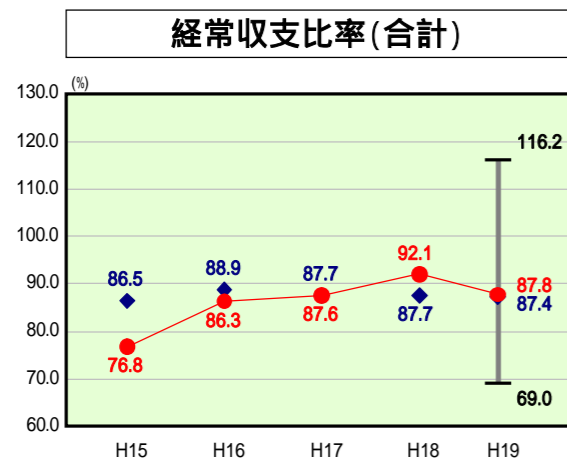


歳出比較分析表(平成19年度普通会計決算)

岡山県 新庄村

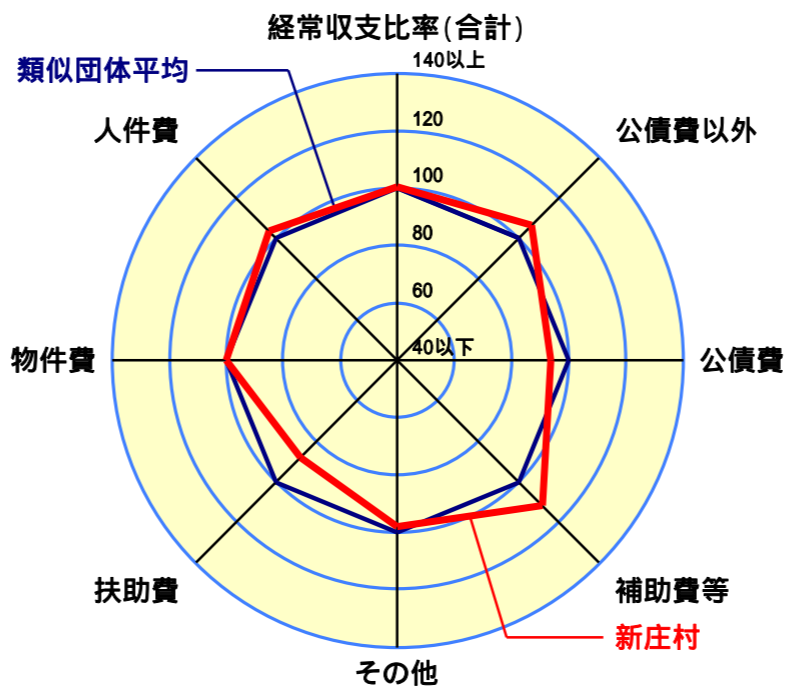
経常収支比率の分析



当該団体値 ●
類似団体平均値 ◆
類似団体最大値 T
類似団体最小値 L

人口	1,074人(H20.3.31現在)
面積	67.10 km ²
歳入総額	1,396,797千円
歳出総額	1,314,853千円
実質収支	81,944千円

H19類似団体内順位 61/129
全国市町村平均 92.0
岡山県市町村平均 93.4



- 本レーダーチャートは、当該団体と類似団体平均値より算出した偏差値をもとにチャート化したものである。(偏差値は平均を100としている。)
- 当該団体の八角形が平均値の八角形より内側にあるほど、歳出抑制等により財政構造に弾力性があることを示している。
- 類似団体とは、人口および産業構造等により全国の市町村を35のグループに分類した結果、当該団体と同じグループに属する団体を言う。

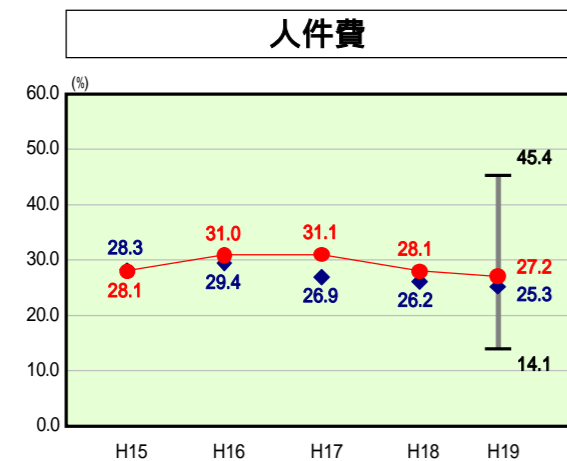
分析欄

経常収支比率
平成18年度は92.1%と悪化したが、行財政改革への取組みにより、平成19年度は87.8%と、ほぼ類似団体の平均水準になっている。今後も義務的経費の削減に取組み、改善に努める。

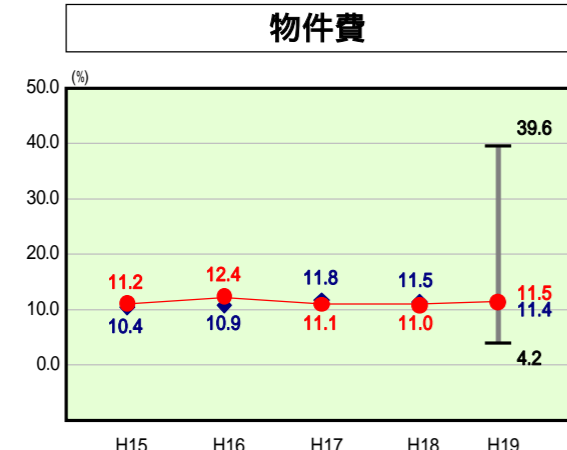
人件費
類似平均団体より1.9上回っている。これは人口1,000人当たり職員数が、類似団体平均よりも6人程度上回っているためである。今後は住民サービスを低下させることなく類似団体平均水準まで職員の削減に努め定員管理の適正化を図ることにより、人件費の削減に努める。

公債費
公営企業の元利償還金に対する繰出金などの準元利償還金を含めたベースでは、人口一人当たり決算額が類似団体平均を29.3%下回っている。今後は簡易水道事業、下水道事業に係る償還が増加することから、一般会計内での起債の抑制に努めていく。

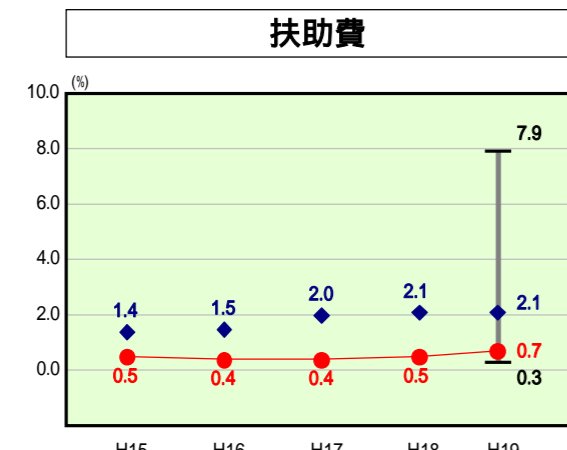
普通建設事業費
平成19年度において普通建設事業費の人口一人当たり決算額は、類似平均団体を上回っている。これは、情報施設整備に係るもので、平成20年度に終了する予定である。平成21年度以降事業費は減少する見込みである。



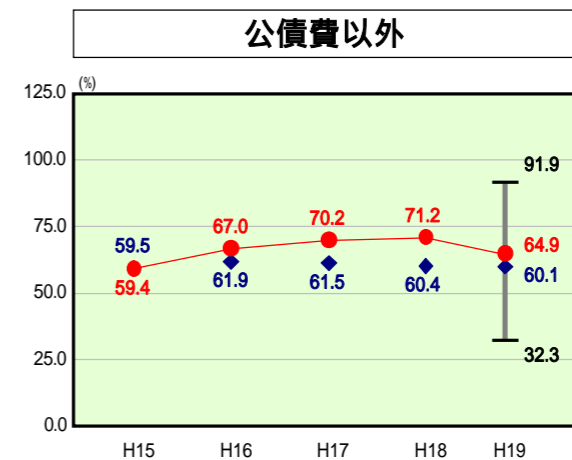
H19類似団体内順位 85/129
全国市町村平均 28.0
岡山県市町村平均 27.7



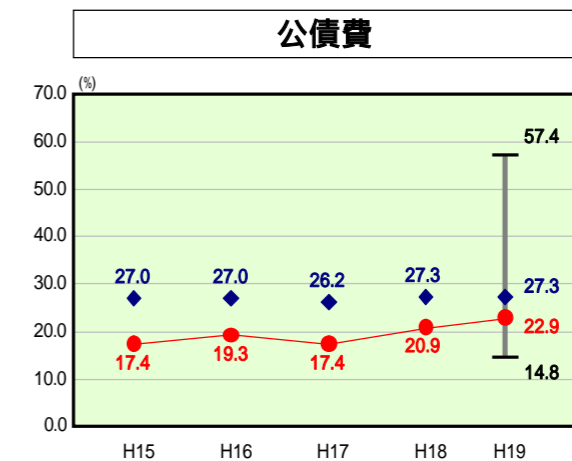
H19類似団体内順位 75/129
全国市町村平均 13.1
岡山県市町村平均 11.7



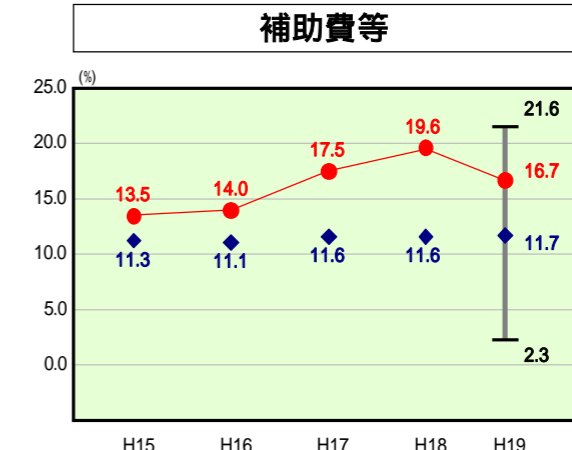
H19類似団体内順位 6/129
全国市町村平均 8.8
岡山県市町村平均 8.6



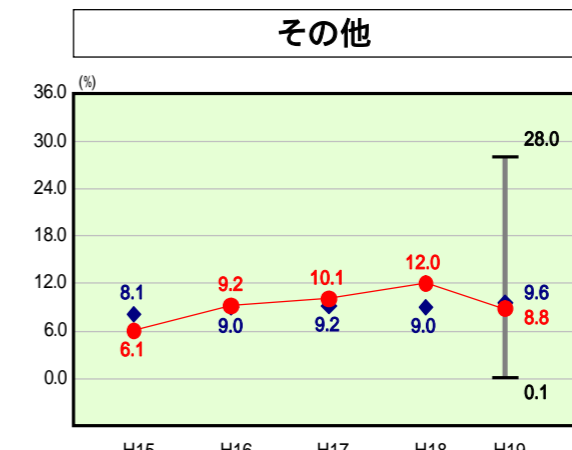
H19類似団体内順位 94/129
全国市町村平均 71.7
岡山県市町村平均 71.1



H19類似団体内順位 32/129
全国市町村平均 20.3
岡山県市町村平均 22.3



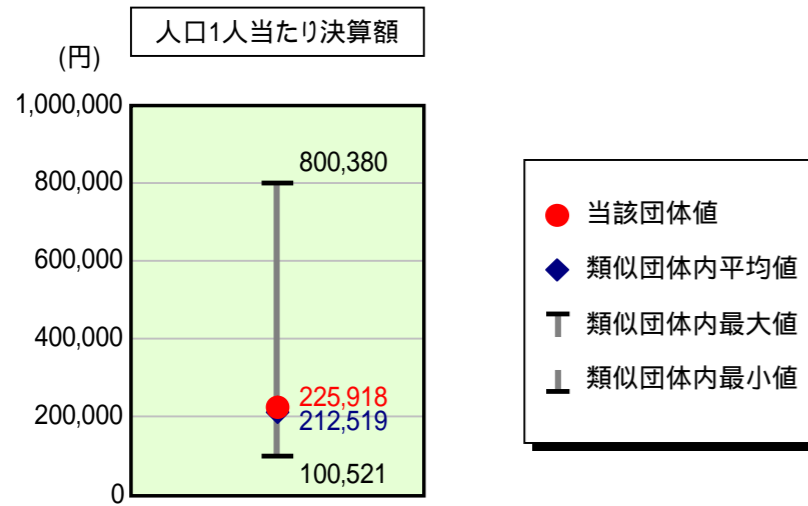
H19類似団体内順位 110/129
全国市町村平均 10.4
岡山県市町村平均 7.7



H19類似団体内順位 65/129
全国市町村平均 11.4
岡山県市町村平均 15.4

歳出比較分析表(平成19年度普通会計決算)

人件費及び人件費に準ずる費用の分析



人件費及び人件費に準ずる費用

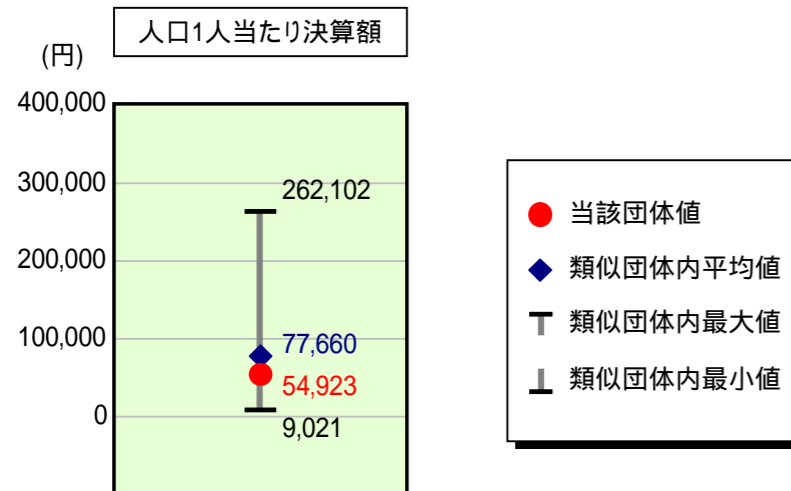
項目	当該団体決算額 (千円)	人口1人当たり決算額		
		当該団体(円)	類似団体平均(円)	対比(%)
人件費	245,774	228,840	176,944	29.3
賃金(物件費)	18,600	17,318	12,023	44.0
一部事務組合負担金(補助費等)	1,185	1,103	27,393	96.0
公営企業(法適)等に対する繰出し(補助費等)	-	-	2,238	-
公営企業(法適)等に対する繰出し(投資及び出資金・貸付金)	-	-	-	-
公営企業(法非適)等に対する繰出し(繰出金)	-	-	7,805	-
事業費支弁に係る職員の人件費(投資的経費)	5,300	4,935	4,398	12.2
退職金	28,223	26,278	18,283	43.7
合計	242,636	225,918	212,519	6.3

参考

項目	当該団体	類似団体平均	対比(差引)
人口1,000人当たり職員数(人)	26.07	19.82	6.25
ラスパイレス指数	94.1	92.5	1.6

ラスパイレス指数及び職員数に係る項目については、平成19年地方公務員給与実態調査に基づくものである(以降の項目について同じ。)。なお、平成19年度中に市町村合併を行った団体については、当該項目を「-」としている。

公債費及び公債費に準ずる費用の分析

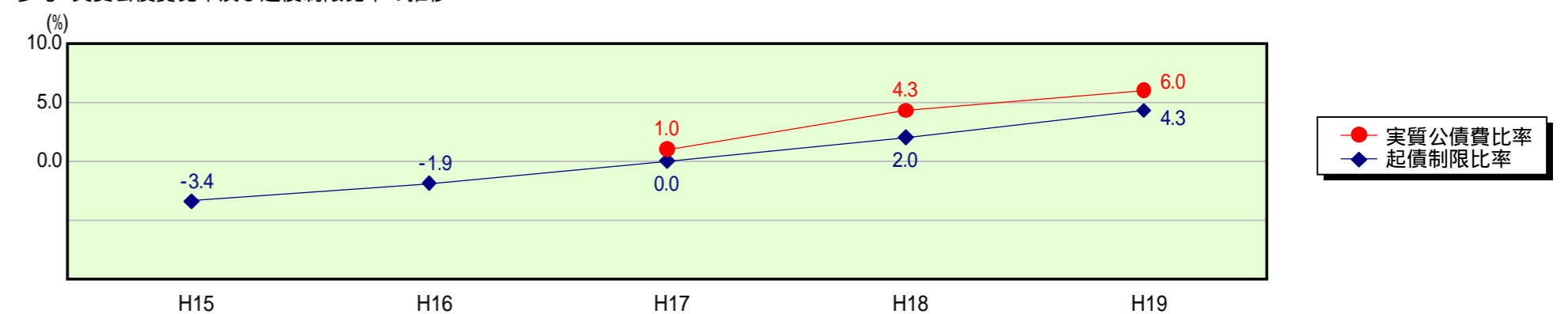


公債費及び公債費に準ずる費用(実質公債費比率の構成要素)

項目	当該団体決算額 (千円)	人口1人当たり決算額		
		当該団体(円)	類似団体平均(円)	対比(%)
公債費充当一般財源等額 (繰上償還額及び満期一括償還地方債の元金に係る分を除く。)	190,052	176,957	173,360	2.1
満期一括償還地方債の一年当たりの元金償還金に相当するもの (年度割相当額)等	-	-	-	-
公営企業債の償還の財源に充てたと認められる繰入金	17,991	16,751	30,472	45.0
一部事務組合等の起こした地方債に充てたと認められる補助金又は負担金に充当する一般財源等額	-	-	9,021	-
債務負担行為に基づく支出のうち公債費に準ずるものに充当する一般財源等額	2,709	2,522	5,681	55.6
一時借入金利子 (同一団体における会計間の現金運用に係る利子は除く)	-	-	127	-
地方債に係る元利償還金及び準元利償還金に要する経費として普通交付税の額の算定に用いる基準財政需要額に算入された額	151,765	141,308	141,001	0.2
合計	58,987	54,923	77,660	29.3

平成20年4月1日以降の市町村合併により消滅した団体で実質公債費比率を算定していない団体については、「-」としている(以降の項目について同じ。)

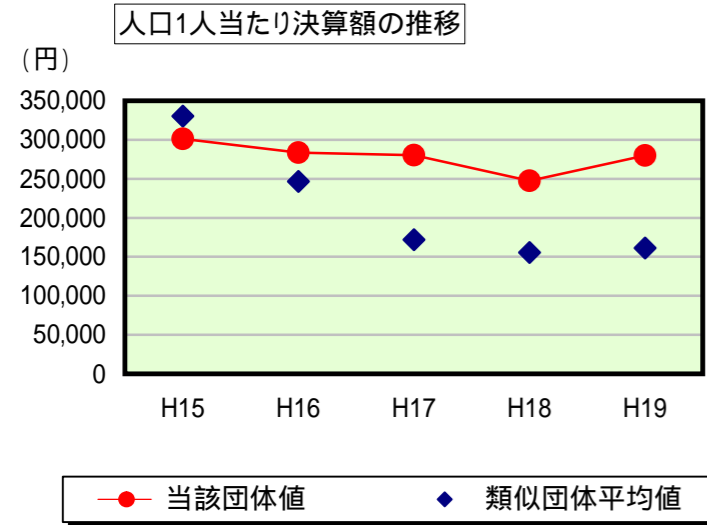
参考 実質公債費比率及び起債制限比率の推移



歳出比較分析表(平成19年度普通会計決算)

岡山県 新庄村

普通建設事業費の分析



普通建設事業費

	当該団体決算額 (千円)	人口1人当たり決算額				
		当該団体(円)	増減率(%) (A)	類似団体平均(円)	増減率(%) (B)	(A)-(B)
H15	340,794	301,321	53.4	330,256	4.7	48.7
うち単独分	231,371	204,572	39.1	157,612	2.9	36.2
H16	314,448	283,542	5.9	246,714	25.3	19.4
うち単独分	200,188	180,512	11.8	136,358	13.5	1.7
H17	307,846	280,115	1.2	172,020	30.3	29.1
うち単独分	202,586	184,337	2.1	77,280	43.3	45.4
H18	266,567	247,279	11.7	155,309	9.7	2.0
うち単独分	77,514	71,905	61.0	69,293	10.3	50.7
H19	300,376	279,680	13.1	161,387	3.9	9.2
うち単独分	120,610	112,300	56.2	66,794	3.6	59.8
過去5年間平均	306,006	278,387	11.8	213,137	13.2	1.4
うち単独分	166,454	150,725	10.7	101,467	14.7	4.0