

# 岡山県感染症週報 2024年第4週 (1月22日～1月28日)

岡山県は『インフルエンザ警報』発令中です

岡山県は『食中毒(ノロウイルス)注意報』発令中です

岡山県は『腸管出血性大腸菌感染症注意報』発令中です

【お知らせ】今週から『感染性胃腸炎週報』の掲載を開始しました。

## ◆2024年 第4週 (1/22～1/28) の感染症発生動向 (届出数)

### ■全数把握感染症の発生状況

効果的な場面でのマスク着用！  
寒くても、こまめに換気しよう！

第2週	5類感染症	梅毒	2名 (30代 男 1名、60代 男 1名)
第3週	5類感染症	梅毒	1名 (20代 女)
第4週	2類感染症	結核	7名 (20代 女 1名、30代 男 1名、50代 女 1名、70代 男 3名、90代 女 1名)
	5類感染症	カルバペネム耐性腸内細菌目細菌感染症	4名 (60代 男 2名、70代 女 1名、80代 男 1名)
		劇症型溶血性レンサ球菌感染症	1名 (60代 男)
		侵襲性肺炎球菌感染症	1名 (80代 男)
		梅毒	6名 (20代 男 1名・女 3名、30代 女 1名、40代 男 1名)



© 岡山県「ももっちいぬち」

### ■定点把握感染症の発生状況

患者報告医療機関数：インフルエンザ/COVID-19 定点 84、小児科定点 54、眼科定点 12、STD 定点 17、基幹定点 5

- 新型コロナウイルス感染症 (COVID-19) は、県全体で 1,005 名 (定点あたり 11.96 人) の報告がありました。
- インフルエンザは、県全体で 1,144 名 (定点あたり 13.62 人) の報告がありました。
- 咽頭結膜熱の報告が、過去 10 年間の同時期と比較して多くなっています。詳しくは下記をご覧ください。
- A 群溶血性レンサ球菌咽頭炎の報告が多くなっています。

1. [新型コロナウイルス感染症 \(COVID-19\)](#) は、県全体で 1,005 名の報告があり、前週とほぼ同数でした (定点あたり 11.37 → 11.96 人)。詳しくは、「[★新型コロナウイルス感染症 \(COVID-19\) 情報](#)」および岡山県感染症情報センターホームページ [『新型コロナウイルス感染症 \(COVID-19\) 情報』](#) をご覧ください。
2. [インフルエンザ](#) は、県全体で 1,144 名の報告があり、前週とほぼ同数でした (定点あたり 12.58 → 13.62 人)。岡山県は『[インフルエンザ警報](#)』を発令し、広く注意を呼びかけています。詳しくは、「[インフルエンザ週報](#)」および岡山県感染症情報センターホームページ [『2023/24年シーズン インフルエンザ情報「インフルエンザ警報」発令中!』](#) をご覧ください。
3. [咽頭結膜熱](#) は、県全体で 45 名の報告があり、前週から減少しました (定点あたり 1.04 → 0.83 人)。この感染症は、通常、6 月頃から徐々に流行しはじめ、7～8 月にピークとなりますが、今年は通常と異なる時期に増えています。岡山県の注意喚起、病気の特徴、予防法は次をご覧ください。  
→ [『咽頭結膜熱 \(プール熱\) 患者が増えています \(注意喚起\)』](#) (岡山県健康推進課)  
[『咽頭結膜熱とは』](#) (国立感染症研究所)、[『わかりやすい感染症 Q & A』](#) (一般向け) (厚生労働省)
4. [感染性胃腸炎](#) は、県全体で 327 名の報告があり、前週から増加しました (定点あたり 5.28 → 6.06 人)。地域別では、岡山市 (10.71 人) で定点あたり報告数が多くなっています。岡山県は『[食中毒\(ノロウイルス\)注意報](#)』を発令し、食中毒予防を呼びかけています。冬の感染性胃腸炎の原因は、ノロウイルスなどのウイルスによるものが多いと言われています。手洗いの徹底、食品の十分な加熱、おう吐物・下痢便の適切な処理など、感染予防と拡大防止に努めましょう。県内の発生状況など、詳しくは、「[感染性胃腸炎週報](#)」および岡山県感染症情報センターホームページ [『2023/24年 感染性胃腸炎情報』](#) をご覧ください。

流行の推移と発生状況（新型コロナウイルス感染症（COVID-19）は別掲載）

疾病名	推移	発生状況	疾病名	推移	発生状況
インフルエンザ	➡	★★★★	RSウイルス感染症	⬆	★
咽頭結膜熱	⬆	★★★	A群溶血性レンサ球菌咽頭炎	➡	★★★
感染性胃腸炎	⬆	★★★	水痘	⬆	★
手足口病	⬆	★	伝染性紅斑	➡	★
突発性発疹	⬆	★	ヘルパンギーナ	➡	
流行性耳下腺炎	⬆	★	急性出血性結膜炎	➡	
流行性角結膜炎	⬆	★	細菌性髄膜炎	➡	
無菌性髄膜炎	➡		マイコプラズマ肺炎	➡	
クラミジア肺炎	➡		感染性胃腸炎（ロタウイルス）	⬆	★

【記号の説明】 前週からの推移： ⬆：大幅な増加    ⬆：増加    ➡：ほぼ増減なし    ⬆：減少    ⬇：大幅な減少  
 大幅：前週比100%以上の増減    増加・減少：前週比10～100%未満の増減  
 発生状況：今週の流行状況を過去5年間に比較し、5段階で表示しています。（発生数が多いことを示すものではありません。）  
 空白：発生なし    ★：わずか    ★★★：少し    ★★★★★：やや多い    ★★★★★★：多い    ★★★★★★★★：非常に多い

## 風しんの抗体検査(無料)を受けましょう！

### <妊娠を希望する女性や同居する家族の方>

岡山県・岡山市・倉敷市では、先天性風しん症候群（CRS）※の予防を目的として、**風しんの無料抗体検査**を実施しています。  
 県内の抗体検査実施医療機関において、窓口で費用を負担することなく検査を受けることができます。検査の詳細は、下記のホームページ

岡山市・倉敷市以外 → [風しんの無料抗体検査が受けられます（岡山県健康推進課）](#)

岡山市 → [風しんの無料抗体検査](#)

倉敷市 → [風しん抗体検査について](#) をご覧ください。

### <1962(昭和37)年4月2日から1979(昭和54)年4月1日までに生まれた男性>

風しんの抗体保有率が低い1962年4月2日から1979年4月1日までに生まれた男性に対して、まずは**無料で抗体検査**を受け、**抗体価が低い場合は風しんの予防接種を無料で受けることができる**制度が、実施されています（**2025年3月31日まで**）。以下の医療機関で、無料の抗体検査が受けられます。

#### [市町村から届いたクーポン券を使用できる岡山県内の医療機関リスト](#)

※妊娠初期に風しんに罹患すると、出生児に先天性風しん症候群（CRS）と総称される障がいを引き起こすことがあります。先天性心疾患、難聴、白内障が3大症状です。

岡山県の2019年4月～2023年8月の風しんのクーポン使用実績(抗体検査)は、34.3%と未だに低い状況です！  
**CRSを防ぐためにも、必要な方は確実に予防接種を受けましょう！**

[風しんの追加的対策について（厚生労働省）](#)  
[風疹に関する疫学情報（国立感染症研究所）](#)  
[“風疹ゼロ”プロジェクト（日本産婦人科医会）](#)

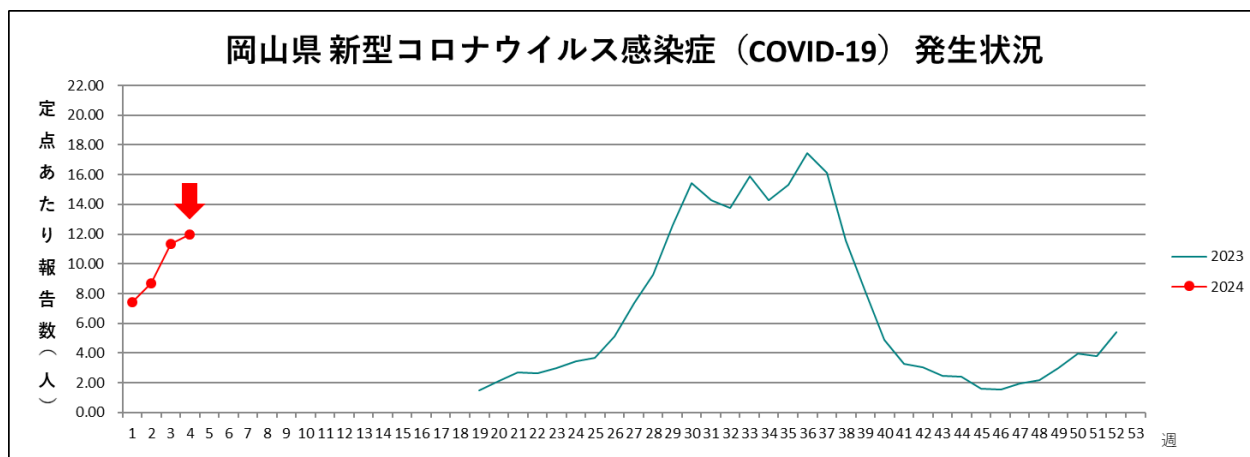


© 岡山県「ももっち・うらっち」

# ☆新型コロナウイルス感染症（COVID-19）情報

岡山県の流行状況（第4週（1/22～1/28））

○新型コロナウイルス感染症（COVID-19）は、県全体で1,005名（定点あたり11.96人）の報告がありました（84定点医療機関報告）。



※ 2023年は定点把握対象へ移行した第19週から表示しています。

※ 全数把握時のデータは[こちら](#)

※ 2023年5月7日（2023年第18週）までの全数把握の患者数をもとに、2023年5月8日以降の定点医療機関からの報告患者数を抽出して集計した患者数の推移（参考値）はこちらをご覧ください。→ [全国](#)（厚生労働省HP）、[岡山県](#)（新型コロナウイルス感染症対策室HP）

新型コロナウイルス感染症（COVID-19）は、県全体で1,005名の報告があり、前週とほぼ同数でした（定点あたり11.37→11.96人）。地域別では、真庭地域（16.67人）、倉敷市（14.75人）、美作地域（13.70人）の順で定点あたり報告数が多くなっています。年代別では、20代以下および60代で前週から増加しました。

基本的な感染防止策（効果的な場面でのマスク着用、手洗い等の手指衛生、換気、3密（密閉・密集・密接）の回避、健康的な日常生活、ワクチン接種、体調不良時の備え）に留意し、自主的な判断により実施しましょう。

## ●新型コロナウイルス感染症（COVID-19）とは

新型コロナウイルス感染症（COVID-19）は、世界中で感染が拡大している呼吸器症状などを呈する感染症です。咳やくしゃみ、会話などの際に排出される、ウイルスを含んだ飛沫・エアロゾル（飛沫より更に小さな水分を含んだ状態の粒子）を吸入することで感染すると考えられます。通常は感染者に近い距離（1m以内）で感染しますが、エアロゾルは1mを超えて空气中に留まりうることから、換気が不十分な環境では、感染が拡大するリスクがあります。

## ●症状

日本で流行の主流となっているオミクロン株は、潜伏期間が2～3日と短く、また、発症前からウイルスを排出し、感染源となることが分かっています。上気道で増殖しやすい特性から、従来株（デルタ株等）に比べ、鼻汁・頭痛・倦怠感・咽頭痛などの風邪様症状の頻度が増加している一方で、嗅覚・味覚障害の頻度の減少が報告されています。しかしながら、肺炎が進展し、重症化する例も少なからず認められます。特に高齢者や基礎疾患（慢性閉塞性肺疾患（COPD）、慢性腎臓病、糖尿病、高血圧、肥満など）のある方がり患すると、重症化する割合が高い傾向にあるとされており、注意が必要です。また、妊婦では妊娠後半期（21週以降）などに重症化する割合が高いことが分かっていますが、ワクチン接種が重症化を予防する可能性があると考えられています（[日本におけるCOVID-19妊婦の現状（日本産科婦人科学会、2022年6月7日付報告）](#)）。

なお、罹患後症状（いわゆる後遺症）については、以下をご覧ください。

- ・ [罹患後症状のマネジメント・第3.0版（2023年10月20日発行）](#)
- ・ [『新型コロナウイルス感染症罹患後も続く症状（後遺症）にお悩みの方へ』（岡山県ホームページ）](#)

## ●発生動向の把握方法について

全ての患者を把握する『全数』把握の方法から、2023年5月8日（第19週）以降は、指定した医療機関（岡山県の定点医療機関数：84（内訳：小児科定点54、内科定点30））において1週間に診断した患者数を把握する『定点』把握の方法へ変更となりました。

基本的な感染症対策！  
ワクチン接種も大切！



© 岡山県「ももっち」

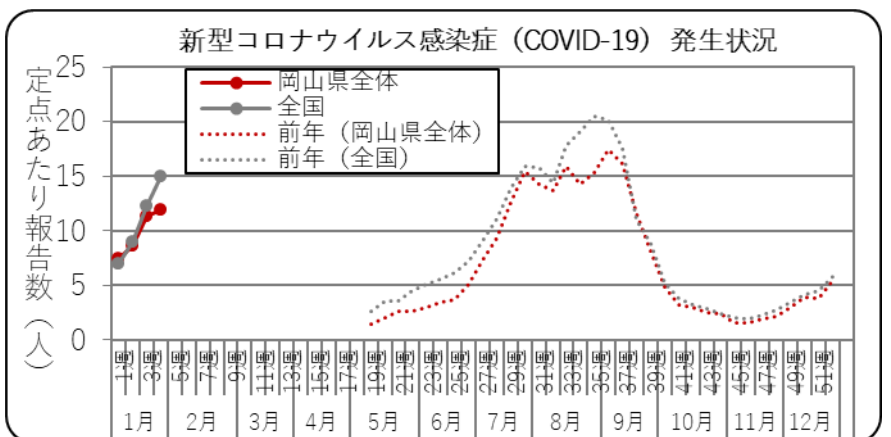
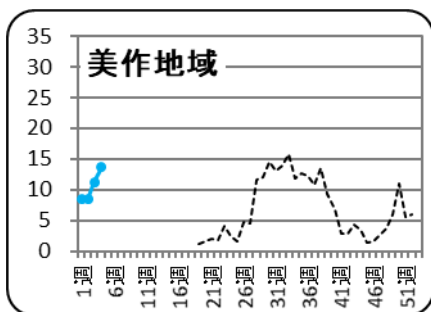
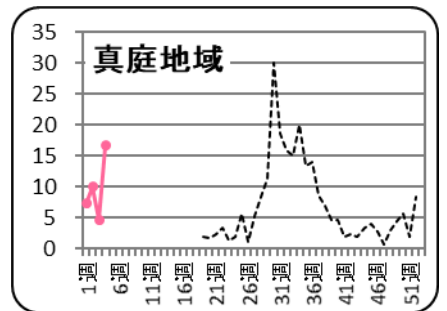
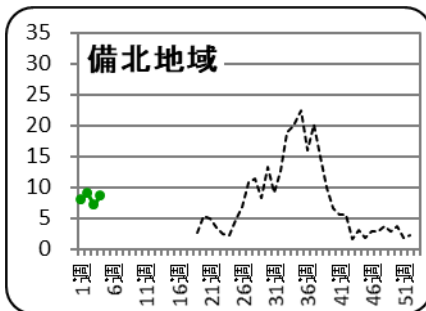
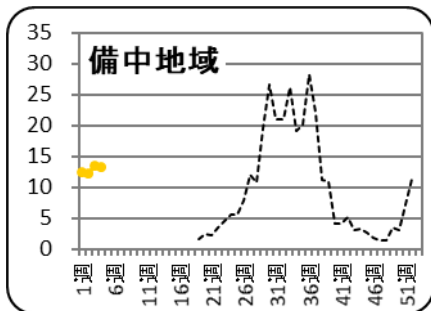
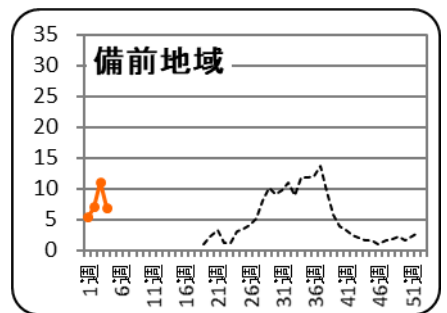
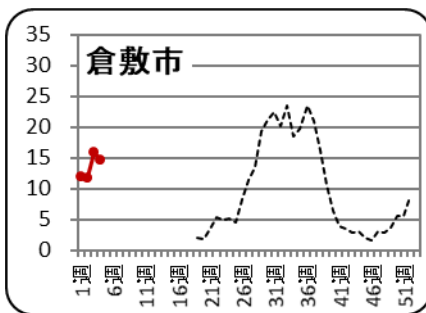
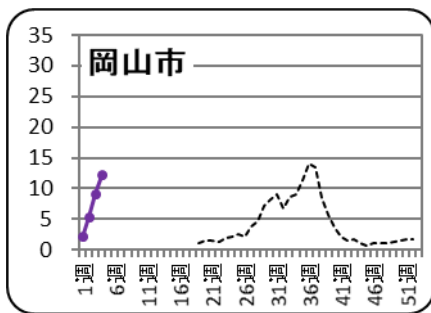
1. 地域別発生状況

地域名	発生状況 (人)		推移	地域名	発生状況 (人)		推移
岡山県全体	患者数	1,005	➡	備 中	患者数	159	➡
	定点あたり	11.96			定点あたり	13.25	
岡山市	患者数	268	➡	備 北	患者数	52	➡
	定点あたり	12.18			定点あたり	8.67	
倉敷市	患者数	236	➡	真 庭	患者数	50	➡
	定点あたり	14.75			定点あたり	16.67	
備 前	患者数	103	➡	美 作	患者数	137	➡
	定点あたり	6.87			定点あたり	13.70	

【記号の説明】 前週からの推移    ↑ : 大幅な増加    ➡ : 増加    ➡ : ほぼ増減なし    ➡ : 減少    ↓ : 大幅な減少

大幅 : 前週比 100%以上の増減

増加・減少 : 前週比 10~100%未満の増減



※前年データは破線で示しています。

○全国の発生状況

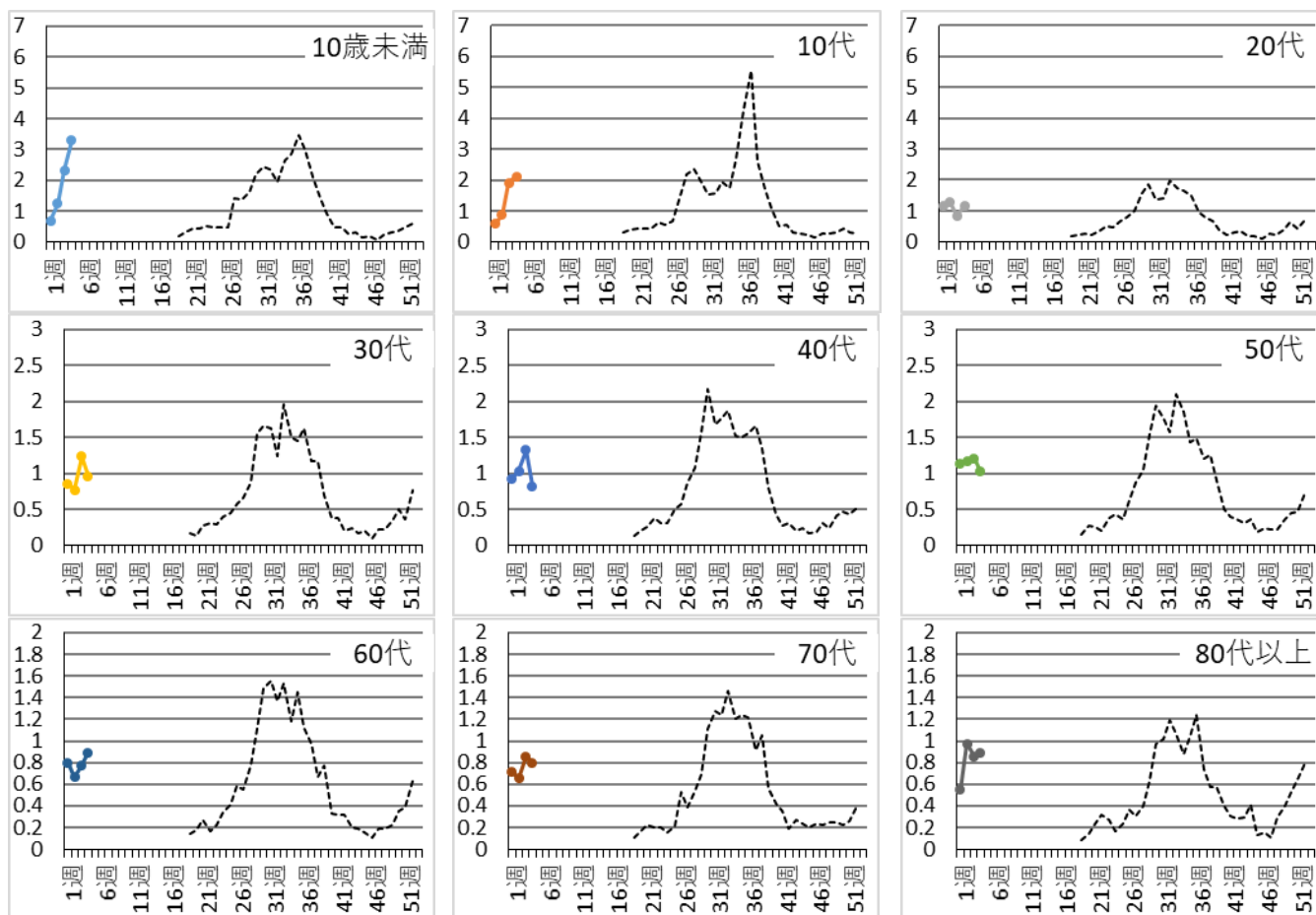
全国集計 2024 年第 4 週速報値 (2024 年 1 月 31 日時点) によると、全国の定点あたり報告数は 14.93 人となり、前週から増加しました。

## 2. 年齢別発生状況

○第4週 (単位:名)

合計	0-3歳	4-6歳	7-9歳	10-14歳	15-19歳	20歳代	30歳代	40歳代	50歳代	60歳代	70歳代	80歳以上
1,005	98	82	97	125	53	97	81	69	86	75	67	75

○年齢階級別の定点あたり報告数の推移



※前年データは破線で示しています。

### ⚠ 留意点:年齢階級別の報告数の考え方について

定点医療機関は、小児科定点が内科定点に比べて多く選択されているため、報告数は小児に偏ります。一方で、年齢階級別の報告数により、経時的な流行全体の傾向(トレンド)と水準(レベル)の把握および年齢階級ごとにおける流行の傾向と水準を把握することができます。

## 3. 新型コロナウイルス検出状況 (ゲノム解析)

ゲノム解析の状況は以下のホームページをご覧ください。

○岡山県の状況

→ [新型コロナウイルスのゲノム解析 \(岡山県感染症情報センター\)](#)

○全国の状況

→ [SARS-CoV-2 変異株について \(国立感染症研究所\)](#)



4. 入院状況

【入院基幹定点サーベイランス】

基幹定点医療機関(岡山県の基幹定点数:5)から新型コロナウイルス感染症(COVID-19)による入院患者数等の報告(週単位)を受けて、入院患者の発生動向や重症化の傾向を経時的に把握することを目的としています。2023年9月25日(第39週)から開始しました(インフルエンザについても同様のサーベイランスが既に行われています。)

【県内全体の入院の状況】

県内の医療機関からの報告(厚生労働省の医療機関等情報支援システム(G-MIS))に基づく、入院患者数等の状況です。

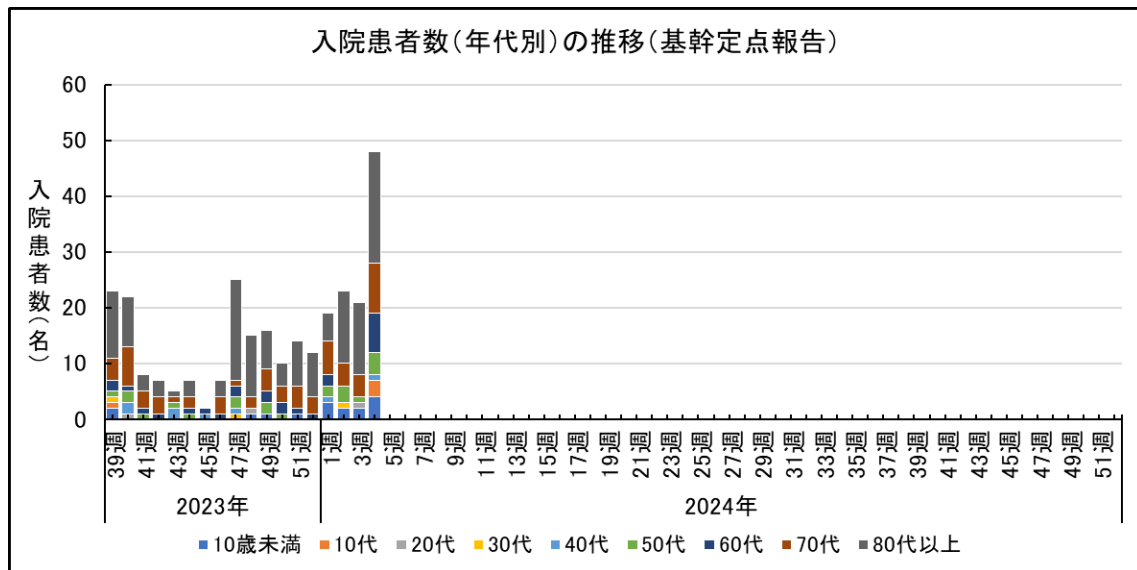
○入院基幹定点サーベイランス(県内基幹定点 5 医療機関による報告)

【第4週 入院患者報告数】

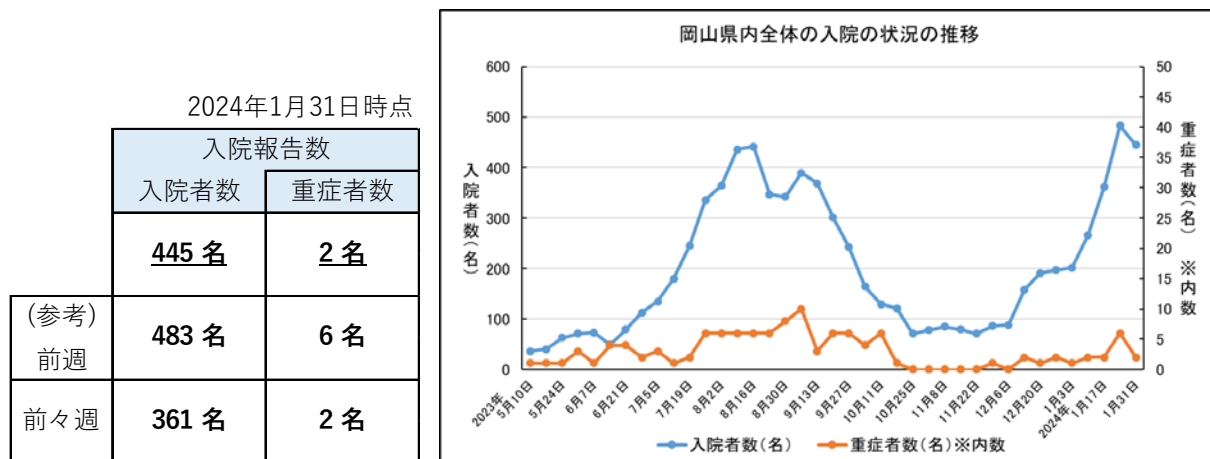
年齢	1歳未満	1~4歳	5~9歳	10~14歳	15~19歳	20~29歳	30~39歳	40~49歳	50~59歳	60~69歳	70~79歳	80歳以上	計*
入院患者数	1	2	1	2	1			1	4	7	9	20	48
ICU入室*								1	1			1	3
人工呼吸器の利用*									1		1	2	4
いずれにも該当せず	1	2	1	2	1				3	7	8	18	43

\* 重複あり

【入院患者数(年代別)の推移】



○県内全体の入院の状況



2024年1月31日時点

入院報告数	
入院者数	重症者数
445名	2名
(参考) 前週	483名 6名
前々週	361名 2名

## インフルエンザ週報 2024年 第4週 (1月22日～1月28日)

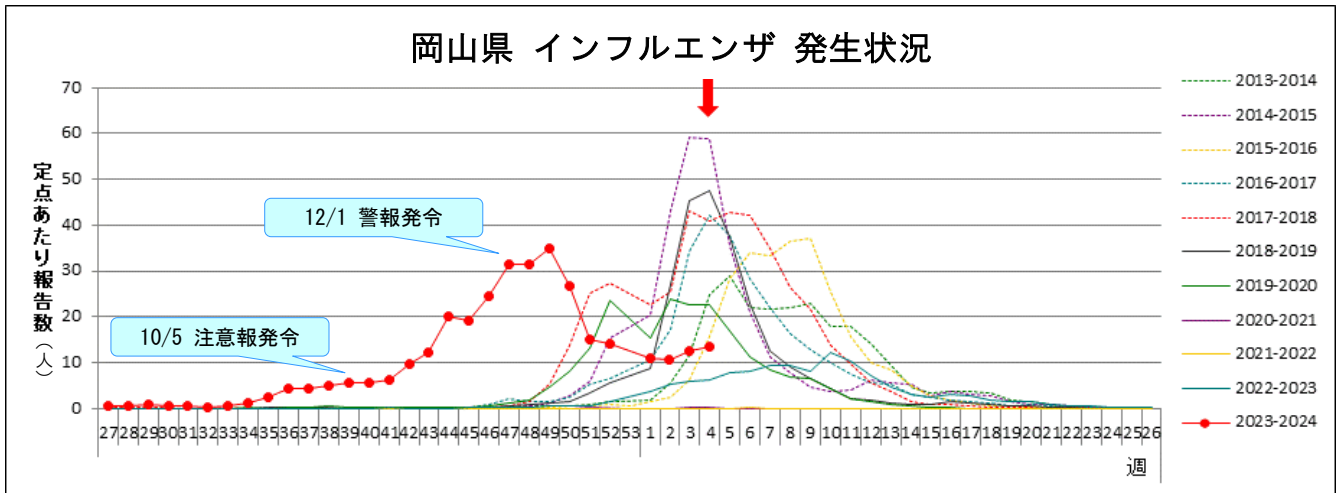
岡山県は『インフルエンザ警報』発令中です

## 岡山県の流行状況

- インフルエンザは、県全体で1,144名（定点あたり13.62人）の報告がありました（84定点医療機関報告）。
- インフルエンザによるとみられる学校等の臨時休業が89施設でありました。
- インフルエンザによる入院患者6名の報告がありました。

## 【第5週 速報】

- インフルエンザによるとみられる学校等の臨時休業が83施設でありました（1月29日～31日）。



インフルエンザは、県全体で1,144名の報告があり、前週とほぼ同数でした（定点あたり12.58 → 13.62人）。岡山県は『インフルエンザ警報』を発令し、広く注意を呼びかけています。地域別では、岡山市（20.32人）、備北地域（18.33人）、倉敷市（17.25人）の順で定点あたり報告数が多くなっています。

県内の発生状況に注意するとともに、体調管理にも留意し、感染予防に努めましょう。また、予防接種を予定されている方は、早めに済ませましょう。

## ◆インフルエンザが流行中です。感染に注意しましょう◆

## 【日常的な感染防止策】

- ・場面に応じたマスクの着用
- ・手洗い、手指消毒の実施
- ・室内の適度な湿度設定、定期的な空気の入換え
- ・高齢者や基礎疾患のある方などは、人混みを避ける
- ・十分な休養、バランスのとれた食事

## 【予防接種】

特に高齢者や基礎疾患がある方、妊婦、乳幼児など、重症化リスクが高い方はインフルエンザワクチンの接種を検討しましょう（ワクチン接種により、発症をある程度抑える効果や、重症化を予防する効果があります）

## 【感染の拡大を防ぐために】

- ・発熱等の症状が出た時は、早めに医療機関を受診しましょう
  - ・咳などの症状があるときは、マスクを着用するなどの「咳エチケット」を！
  - ・インフルエンザと診断されたら外出を控え、安静にして休養をとりましょう
- ⇒ 詳細は岡山県ホームページ [『インフルエンザ対策について』](#) をご覧ください。

1. 地域別発生状況

地域名	発生状況 (人)		推移	地域名	発生状況 (人)		推移
岡山県全体	患者数	1,144	➡	備 中	患者数	131	➡
	定点あたり	13.62			定点あたり	10.92	
岡山市	患者数	447	➡	備 北	患者数	110	➡
	定点あたり	20.32			定点あたり	18.33	
倉敷市	患者数	276	➡	真 庭	患者数	36	➡
	定点あたり	17.25			定点あたり	12.00	
備 前	患者数	91	➡	美 作	患者数	53	➡
	定点あたり	6.07			定点あたり	5.30	

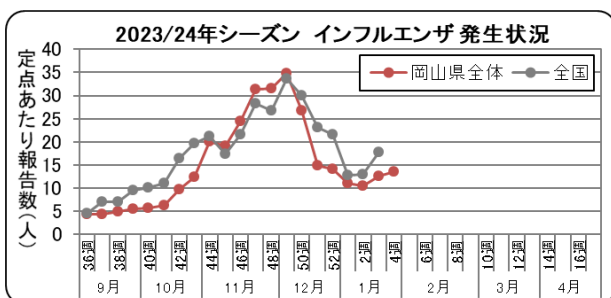
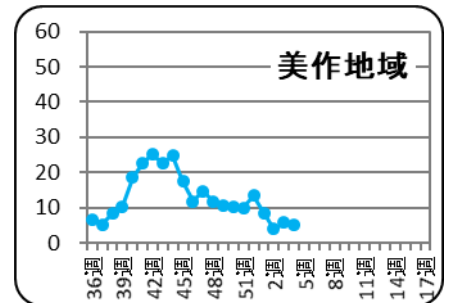
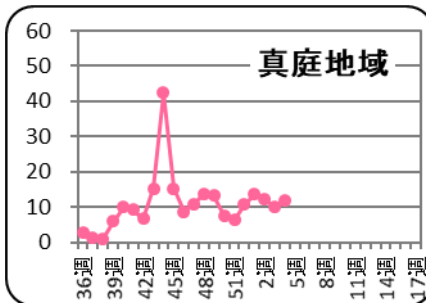
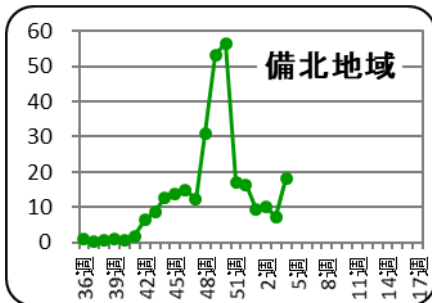
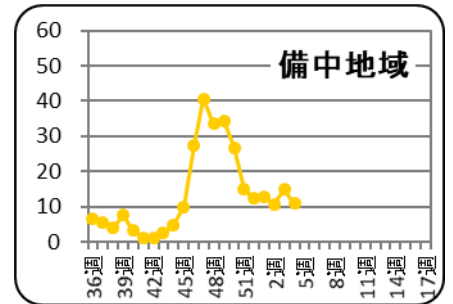
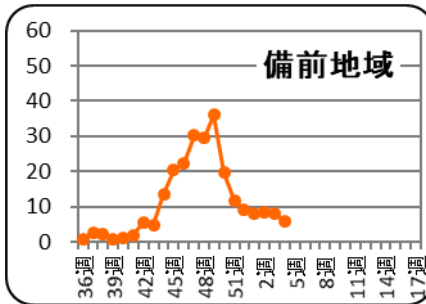
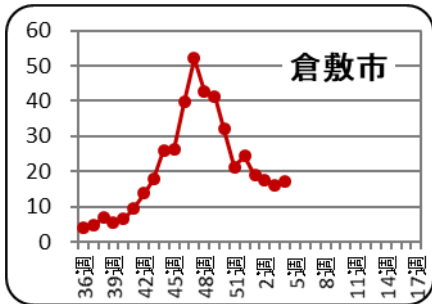
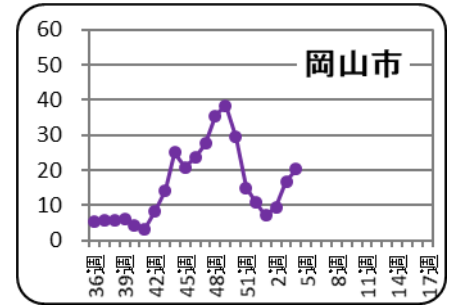
【記号の説明】 前週からの推移    ⬆️ : 大幅な増加    ➡️ : 増加    ➡️ : ほぼ増減なし    ⬇️ : 減少    ⬇️ : 大幅な減少  
 大幅 : 前週比 100%以上の増減                      増加・減少 : 前週比 10~100%未満の増減

インフルエンザ感染症マップ



<インフルエンザ発生レベル 基準>

レベル3		レベル2	
開始基準値	終息基準値	基準値	
30	10	10 以上 30 未満	
レベル1		報告なし	
基準値		基準値	
0 < 10 未満		0	

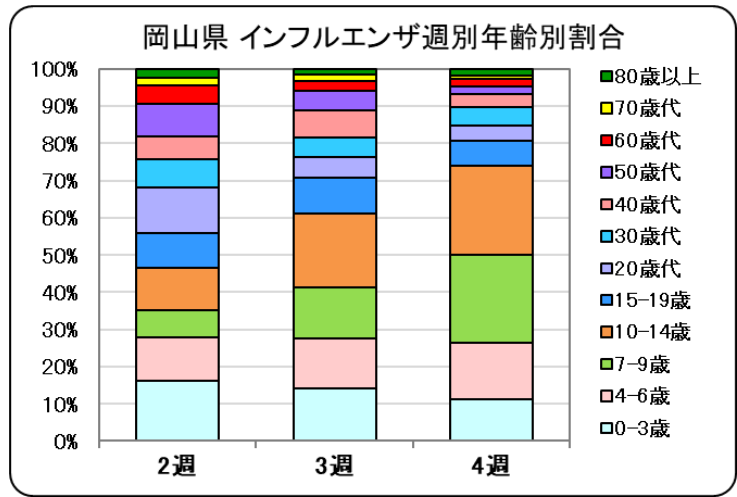
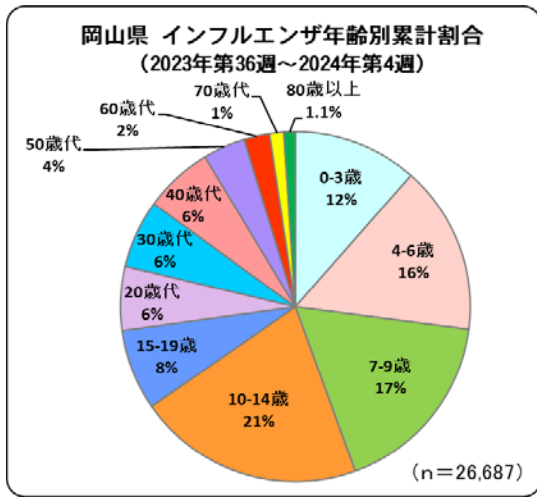


全国集計 2024 年第 3 週 (1/15~1/21) 速報値によると、全国の定点あたり報告数は 17.72 人となりました。都道府県別では、沖縄県 (32.33 人)、宮崎県 (27.81 人)、福岡県 (25.85 人) の順で定点あたり報告数が多くなっています。42 都道府県で前週の報告数から増加しました。

[インフルエンザの発生状況について \(厚生労働省\)](#)



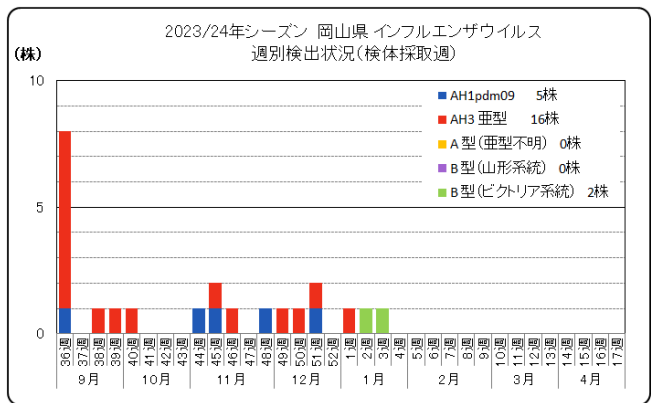
## 2. 年齢別発生状況



## 3. インフルエンザウイルス検出状況

2024年第4週、環境保健センターで検出されたインフルエンザウイルスは6株（詳細は下表参照）でした。

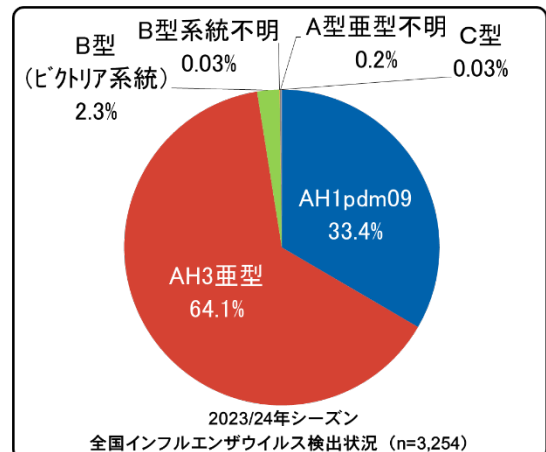
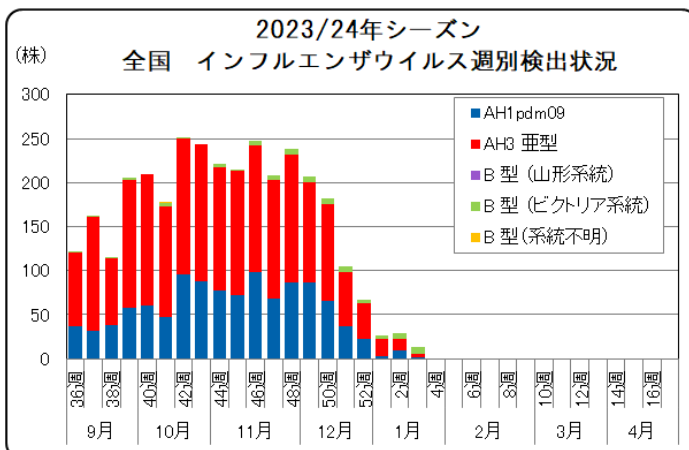
今シーズンこれまでに環境保健センターで検出されたインフルエンザウイルスは23株で、その内訳は、AH3亜型が16株、AH1pdm09が5株、B型（ビクトリア系統）が2株となっています。



ウイルス名	検体採取週	検体採取日	地域	年齢	性別	備考
インフルエンザウイルスAH3亜型	2023年第49週(12/4～12/10)	2023/12/9	岡山市	高校生	男	
インフルエンザウイルスAH3亜型	2023年第50週(12/11～12/17)	2023/12/11	岡山市	60代	女	
インフルエンザウイルスAH1pdm09	2023年第51週(12/18～12/24)	2023/12/21	岡山市	30代	女	
インフルエンザウイルスAH3亜型	2024年第1週(1/1～1/7)	2024/1/6	岡山市	幼児	女	
インフルエンザウイルスB型	2024年第2週(1/8～1/14)	2024/1/10	岡山市	30代	男	ビクトリア系統
インフルエンザウイルスB型	2024年第3週(1/15～1/21)	2024/1/17	岡山市	小学生	女	ビクトリア系統

今シーズン、全国で検出されたインフルエンザウイルスは、AH3亜型が2,085株、AH1pdm09が1,087株、B型（ビクトリア系統）が74株、A型亜型不明が6株、B型系統不明が1株、C型が1株となっています（1月30日現在）。

[インフルエンザウイルス分離・検出速報（国立感染症研究所）](#)

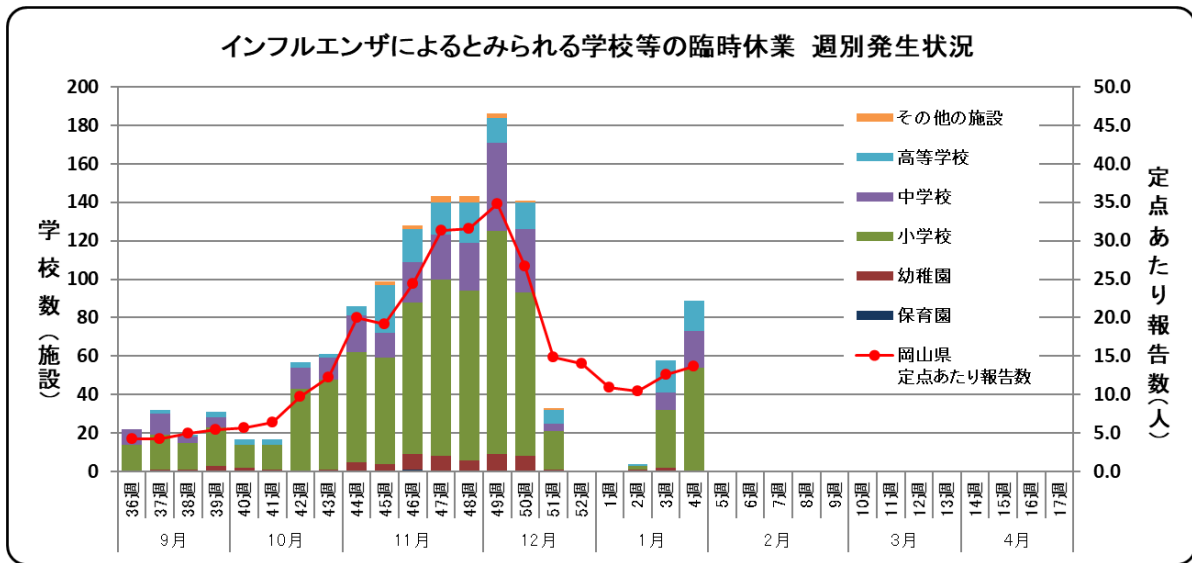


4. インフルエンザ様疾患による学校等の臨時休業施設数

インフルエンザによるとみられる学校等の臨時休業が、89施設でありました。

【第4週 臨時休業施設数】

▽岡山市	43	▽倉敷市	24	▽津山市	3	▽笠岡市	2	▽井原市	2
▽総社市	4	▽高梁市	2	▽備前市	1	▽赤磐市	1	▽真庭市	3
▽美作市	1	▽浅口市	1	▽里庄町	1	▽矢掛町	1		



1) 臨時休業施設数の内訳

第4週:89施設 累計:1,366施設

	保育園		幼稚園		小学校		中学校		高等学校		その他	
	今週	累計	今週	累計	今週	累計	今週	累計	今週	累計	今週	累計
施設数	0	1	0	61	54	859	19	261	16	170	0	14

2) 有症者数・欠席者数および臨時休業措置の内訳

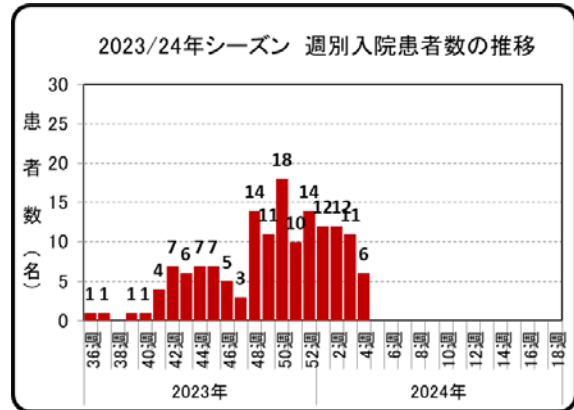
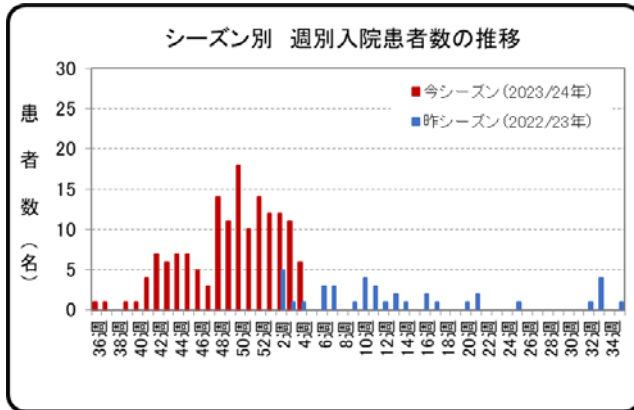
\* 地域名は、保健所管轄地域を表しています。

地域名*	有症者数		うち欠席者数		施設数合計		休園・休校数		学年閉鎖施設数		学級閉鎖施設数		初発年月日
	今週	累計	今週	累計	今週	累計	今週	累計	今週	累計	今週	累計	
岡山県全体	1,682	22,887	1,369	18,492	89	1,366	3	31	15	316	71	1,019	R5.9.4
岡山市	1,010	8,701	817	7,079	43	497	2	6	2	31	39	460	R5.9.4
倉敷市	384	5,873	312	4,845	24	325	0	4	4	34	20	287	R5.9.4
備前地域	26	2,036	26	1,607	2	134	0	6	2	57	0	71	R5.9.4
備中地域	120	2,584	95	2,002	11	162	0	3	3	67	8	92	R5.9.4
備北地域	24	776	21	622	2	49	1	6	0	22	1	21	R5.10.17
真庭地域	39	333	30	271	3	15	0	2	3	9	0	4	R5.10.26
美作地域	79	2,584	68	2,066	4	184	0	4	1	96	3	84	R5.9.4

5. インフルエンザによる入院患者報告数（県内基幹定点 5 医療機関による報告）

インフルエンザによる入院患者は、6 名（1～4 歳 1 名、10～14 歳 1 名、60～69 歳 1 名、70～79 歳 1 名、80 歳以上 2 名）の報告がありました。

幼児や高齢者、慢性疾患・代謝疾患をもつ人、免疫機能が低下している人などでは重症化することがありますので、注意が必要です。幼児ではまれに急性脳症を起こすことがあります。水分をとった後すぐ吐いてしまう、元気がない、意識がはっきりせずウトウトしている、けいれんを起こす、このような症状がみられるときは、すぐに医療機関を受診しましょう。



【第 4 週 入院患者報告数】

年齢	1 歳未満	1～4 歳	5～9 歳	10～14 歳	15～19 歳	20～29 歳	30～39 歳	40～49 歳	50～59 歳	60～69 歳	70～79 歳	80 歳以上	計 *
入院患者数		1		1						1	1	2	6
ICU 入室 *													
人工呼吸器の利用 *													
頭部 CT 検査(予定含) *													
頭部 MRI 検査(予定含) *													
脳波検査 (予定含) *													
いずれにも該当せず		1		1						1	1	2	6

\* 重複あり

【2023 年 9 月 4 日（第 36 週）以降に入院した患者の累計数】

年齢	1 歳未満	1～4 歳	5～9 歳	10～14 歳	15～19 歳	20～29 歳	30～39 歳	40～49 歳	50～59 歳	60～69 歳	70～79 歳	80 歳以上	計 *
入院患者数	11	24	39	7	4		1	2	4	11	20	28	151
ICU 入室 *		1			1			1	1		1	1	6
人工呼吸器の利用 *								1				1	2
頭部 CT 検査(予定含) *		1	1		1					1	5	4	13
頭部 MRI 検査(予定含) *	1	3	7	2	1					1		2	17
脳波検査 (予定含) *		1	7										8
いずれにも該当せず	10	19	28	5	2		1	1	3	10	14	23	116

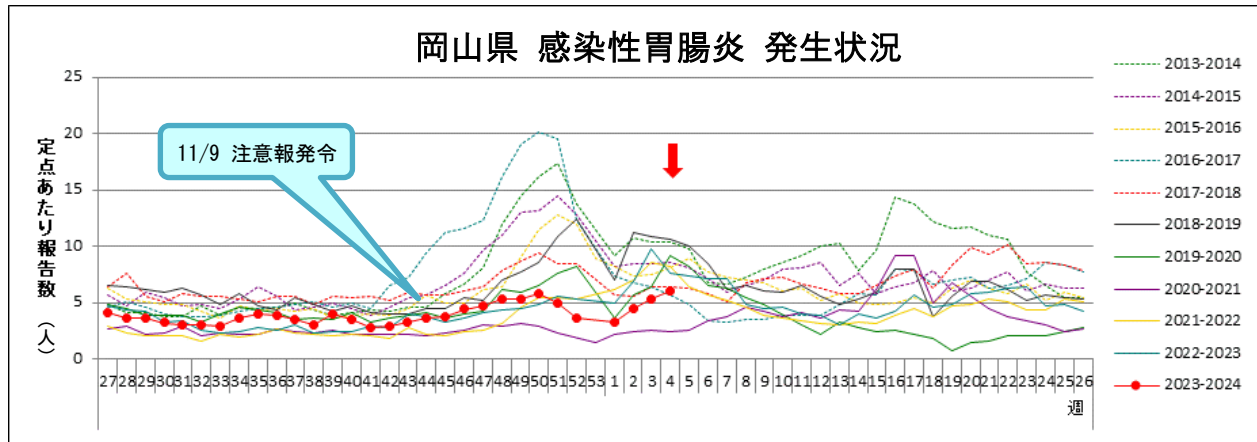
\* 重複あり

感染性胃腸炎週報 2024年 第4週 (1月22日～1月28日)

**岡山県は『食中毒(ノロウイルス)注意報』発令中です**

岡山県の流行状況

○感染性胃腸炎は、県全体で327名(定点あたり6.06人)の報告がありました(54定点医療機関報告)。

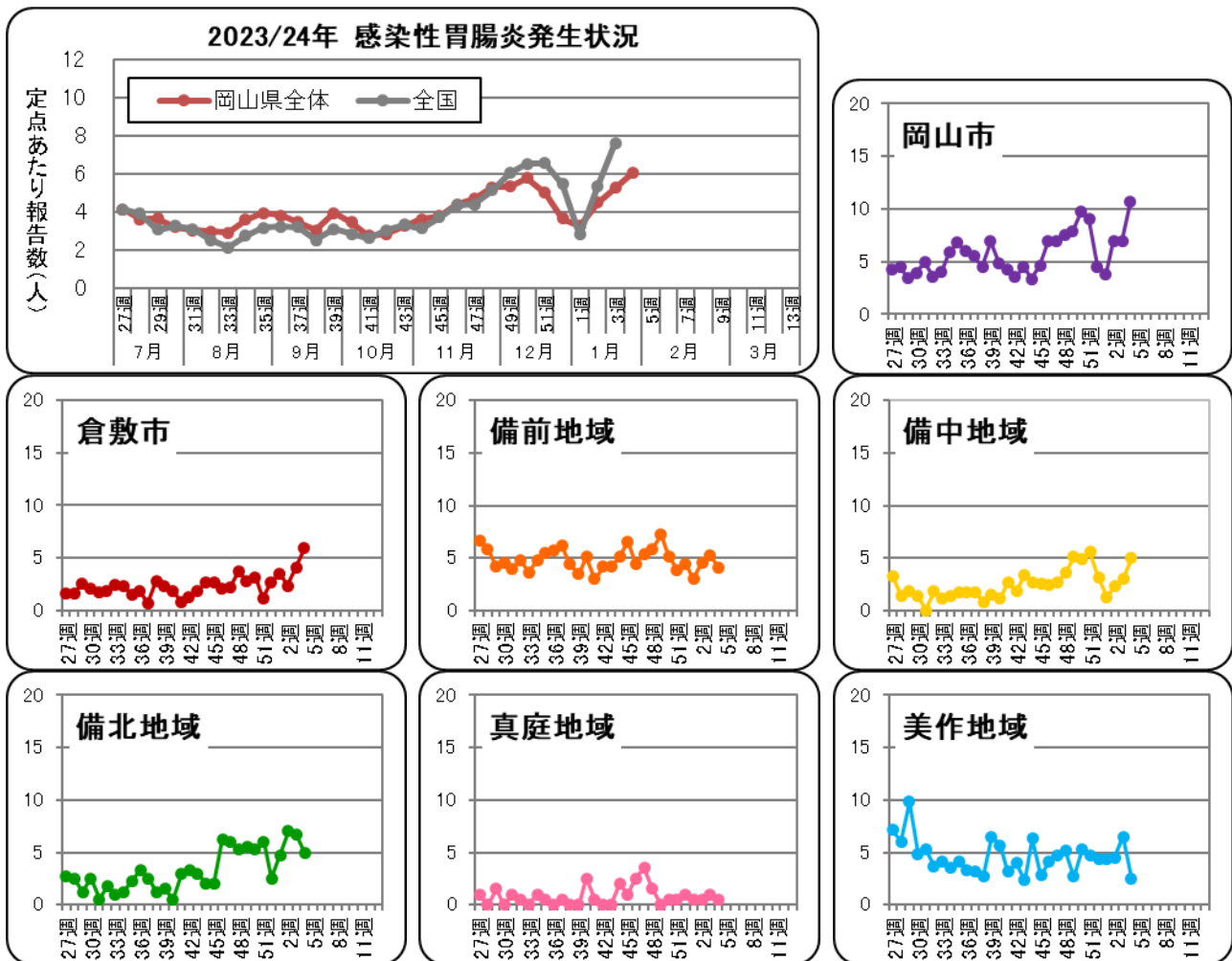


※感染性胃腸炎は秋から翌年の春にかけて流行するため、第27週～翌年26週でグラフを作成しています。

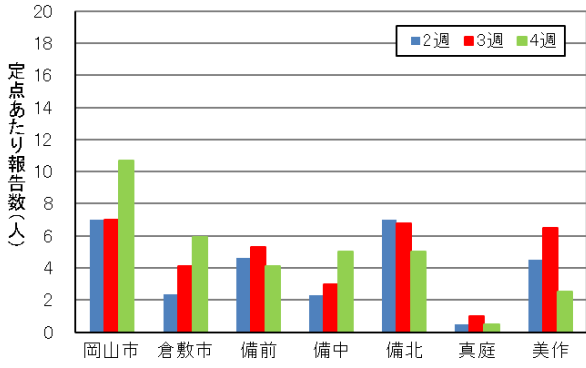
感染性胃腸炎は、県全体で327名の報告があり、前週から増加しました(定点あたり5.28→6.06人)。

冬の感染性胃腸炎の原因は、ノロウイルスなどのウイルスによるものが多いと言われています。手洗いの徹底、食品の十分な加熱、おう吐物・下痢便の適切な処理など、感染予防と拡大防止に努めましょう。特に乳幼児や高齢者は、おう吐や下痢による脱水症状を起こすこともありますので、体調の変化に注意し、早めに医療機関を受診しましょう。

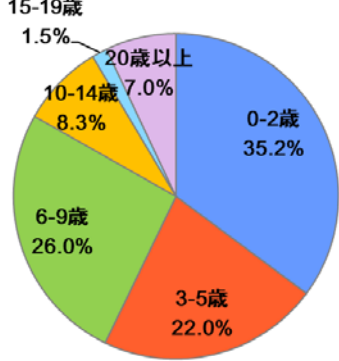
◆地域別・年齢別発生状況



岡山県 感染性胃腸炎地域別発生状況



感染性胃腸炎 年齢別割合 (第4週)



岡山県地区別 感染性胃腸炎感染症マップ 2024年4週



全県レベル1

レベル3		レベル2	レベル1	報告なし
開始基準値	終息基準値	基準値	基準値	基準値
20	12		0 < 20未満	0

レベル3の開始基準値を一度超えると、終息基準値より下がるまでレベル3が継続されます。

小児科定点 (54 定点医療機関) からの報告によると、2024年4週目の年齢別割合では、0-2歳 35.2%、6-9歳 26.0%、3-5歳 22.0%の順に多く報告されています。

## ◆◆ ノロウイルスによる感染性胃腸炎に 気をつけましょう ◆◆

### < 予 防 方 法 >

#### 1. 最も大切なことは、手を洗うことです。

排便後や、調理・食事の前には、石けんと流水で十分に手を洗いましょう。

#### 2. 処理をする人自身が感染しないように気をつけましょう。

おう吐物や下痢便にはウイルスが大量に含まれています。これら进行处理するときは、使い捨ての上着や、マスク、手袋を着用し、ペーパータオルなどで静かに拭き取りましょう。拭き取った後は、**次亜塩素酸ナトリウム**(\*家庭用塩素系漂白剤でも代用可)で浸すように床を拭き取り、その後水拭きをしましょう。また、処理をした後はしっかりと流水で手を洗いましょう。

#### 3. おう吐物や下痢便で汚れた衣類は、85℃で1分間以上の熱水処理または**次亜塩素酸ナトリウム**(\*家庭用塩素系漂白剤でも代用可)での消毒が有効です。

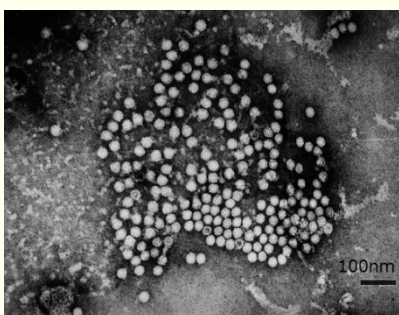
おう吐物や下痢便で汚れた衣類は、ウイルスが飛び散らないように汚物を除去し、熱水処理または次亜塩素酸ナトリウムで消毒をしましょう。

#### 4. 食品は、中心部まで十分に加熱しましょう。(中心部を85~90℃で90秒間以上)

二枚貝の生食を控えましょう。中心部までしっかり加熱すれば安心です。



© 岡山県「ももっち」



※塩素系漂白剤を使用する際には、「使用上の注意」を確認しましょう。また、アルコールの効果は低いとされています。

### ○ノロウイルスに関するQ&A (厚生労働省)

ノロウイルスの電子顕微鏡写真  
岡山県環境保健センターウイルス科 撮影





保健所別報告患者数 2024年 4週(定点把握)

( 2024/01/22~2024/01/28 )

2024年2月1日

疾病名	全県		岡山市		倉敷市		備前		備中		備北		真庭		美作	
	報告数	定点当	報告数	定点当	報告数	定点当	報告数	定点当	報告数	定点当	報告数	定点当	報告数	定点当	報告数	定点当
インフルエンザ	1144	13.62	447	20.32	276	17.25	91	6.07	131	10.92	110	18.33	36	12.00	53	5.30
RSウイルス感染症	3	0.06	-	-	2	0.18	1	0.10	-	-	-	-	-	-	-	-
咽頭結膜熱	45	0.83	15	1.07	8	0.73	-	-	13	1.86	1	0.25	1	0.50	7	1.17
A群溶血性レンサ球菌咽頭炎	121	2.24	65	4.64	25	2.27	3	0.30	18	2.57	1	0.25	3	1.50	6	1.00
感染性胃腸炎	327	6.06	150	10.71	65	5.91	41	4.10	35	5.00	20	5.00	1	0.50	15	2.50
水痘	3	0.06	2	0.14	-	-	1	0.10	-	-	-	-	-	-	-	-
手足口病	8	0.15	1	0.07	6	0.55	1	0.10	-	-	-	-	-	-	-	-
伝染性紅斑	2	0.04	-	-	1	0.09	1	0.10	-	-	-	-	-	-	-	-
突発性発疹	8	0.15	6	0.43	-	-	1	0.10	1	0.14	-	-	-	-	-	-
ヘルパンギーナ	-	-	-	-	-	-	-	-	-	-	-	-	-	-	-	-
流行性耳下腺炎	1	0.02	-	-	1	0.09	-	-	-	-	-	-	-	-	-	-
急性出血性結膜炎	-	-	-	-	-	-	-	-	-	-	-	-	-	-	-	-
流行性角結膜炎	4	0.33	1	0.20	3	0.75	-	-	-	-	-	-	-	-	-	-
細菌性髄膜炎	-	-	-	-	-	-	-	-	-	-	-	-	-	-	-	-
無菌性髄膜炎	-	-	-	-	-	-	-	-	-	-	-	-	-	-	-	-
マイコプラズマ肺炎	-	-	-	-	-	-	-	-	-	-	-	-	-	-	-	-
クラミジア肺炎	-	-	-	-	-	-	-	-	-	-	-	-	-	-	-	-
感染性胃腸炎(ロタウイルス)	3	0.60	3	3.00	-	-	-	-	-	-	-	-	-	-	-	-

( - : 0 or 0.00 ) ( 空白 : 定点なし )

保健所別報告患者数 2024年 4週(発生レベル設定疾患)

( 2024/01/22～2024/01/28 )

2024年2月1日

疾病名	全県		岡山市		倉敷市		備前		備中		備北		真庭		美作	
	報告数	定点当	報告数	定点当	報告数	定点当	報告数	定点当	報告数	定点当	報告数	定点当	報告数	定点当	報告数	定点当
インフルエンザ	1144	13.62	447	20.32	276	17.25	91	6.07	131	10.92	110	18.33	36	12.00	53	5.30
咽頭結膜熱	45	0.83	15	1.07	8	0.73	-	-	13	1.86	1	0.25	1	0.50	7	1.17
A群溶血性レンサ球菌咽頭炎	121	2.24	65	4.64	25	2.27	3	0.30	18	2.57	1	0.25	3	1.50	6	1.00
感染性胃腸炎	327	6.06	150	10.71	65	5.91	41	4.10	35	5.00	20	5.00	1	0.50	15	2.50
水痘	3	0.06	2	0.14	-	-	1	0.10	-	-	-	-	-	-	-	-
手足口病	8	0.15	1	0.07	6	0.55	1	0.10	-	-	-	-	-	-	-	-
伝染性紅斑	2	0.04	-	-	1	0.09	1	0.10	-	-	-	-	-	-	-	-
ヘルパンギーナ	-	-	-	-	-	-	-	-	-	-	-	-	-	-	-	-
流行性耳下腺炎	1	0.02	-	-	1	0.09	-	-	-	-	-	-	-	-	-	-
急性出血性結膜炎	-	-	-	-	-	-	-	-	-	-	-	-	-	-	-	-
流行性角結膜炎	4	0.33	1	0.20	3	0.75	-	-	-	-	-	-	-	-	-	-

濃黄セルに赤数字は岡山県地区別感染症マップにおいて、レベル3  
薄黄セルに黒数字は岡山県地区別感染症マップにおいて、レベル2を示しています。

感染症発生動向調査 週情報 報告患者数 年齢別 ( 2024年 第4週 2024/01/22~2024/01/28 )

疾病名	合計	-6ヶ月-12ヶ月	1歳	2歳	3歳	4歳	5歳	6歳	7歳	8歳	9歳	10-14	15-19	20-29	30-39	40-49	50-59	60-69	70-79	80~	
インフルエンザ	1144	5	8	37	37	42	43	63	67	87	99	83	275	76	48	55	43	22	22	12	20

疾病名	合計	-6ヶ月-12ヶ月	1歳	2歳	3歳	4歳	5歳	6歳	7歳	8歳	9歳	10-14	15-19	20~	
RSウイルス感染症	3	2	-	1	-	-	-	-	-	-	-	-	-	-	
咽頭結膜熱	45	-	-	7	5	5	9	7	7	-	3	-	1	1	-
A群溶血性レンサ球菌咽頭炎	121	-	-	8	6	13	18	14	13	16	14	7	9	1	2
感染性胃腸炎	327	2	15	60	38	22	22	28	33	25	14	13	27	5	23
水痘	3	-	-	-	-	2	-	-	-	-	-	-	1	-	-
手足口病	8	-	-	1	-	3	1	2	-	-	-	-	1	-	-
伝染性紅斑	2	-	-	-	-	-	-	1	-	-	-	-	1	-	-
突発性発疹	8	-	2	4	2	-	-	-	-	-	-	-	-	-	-
ヘルパンギーナ	-	-	-	-	-	-	-	-	-	-	-	-	-	-	-
流行性耳下腺炎	1	-	-	-	-	-	-	-	1	-	-	-	-	-	-

疾病名	合計	-6ヶ月-12ヶ月	1歳	2歳	3歳	4歳	5歳	6歳	7歳	8歳	9歳	10-14	15-19	20-29	30-39	40-49	50-59	60-69	70~	
急性出血性結膜炎	-	-	-	-	-	-	-	-	-	-	-	-	-	-	-	-	-	-	-	-
流行性角結膜炎	4	-	-	-	-	-	-	-	-	-	-	-	-	1	1	1	-	1	-	-

疾病名	合計	0歳	1-4	5-9	10-14	15-19	20-24	25-29	30-34	35-39	40-44	45-49	50-54	55-59	60-64	65-69	70~
細菌性髄膜炎	-	-	-	-	-	-	-	-	-	-	-	-	-	-	-	-	-
無菌性髄膜炎	-	-	-	-	-	-	-	-	-	-	-	-	-	-	-	-	-
マイコプラズマ肺炎	-	-	-	-	-	-	-	-	-	-	-	-	-	-	-	-	-
クラミジア肺炎	-	-	-	-	-	-	-	-	-	-	-	-	-	-	-	-	-
感染性胃腸炎(ロタウイルス)	3	-	1	2	-	-	-	-	-	-	-	-	-	-	-	-	-

( - : 0 )

保健所別

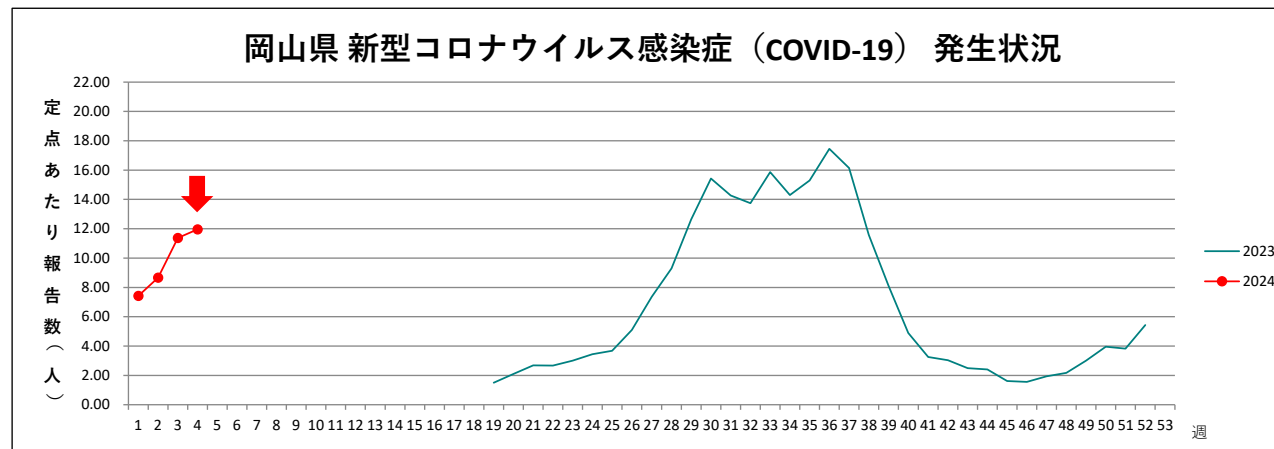
疾病名	全県		岡山市		倉敷市		備前		備中		備北		真庭		美作	
	報告数	定点当	報告数	定点当	報告数	定点当	報告数	定点当	報告数	定点当	報告数	定点当	報告数	定点当	報告数	定点当
新型コロナウイルス感染症 (COVID-19)	1,005	11.96	268	12.18	236	14.75	103	6.87	159	13.25	52	8.67	50	16.67	137	13.70

( - : 0 or 0.00 )

年齢別

疾病名	合計	-6ヶ月	-12ヶ月	1歳	2歳	3歳	4歳	5歳	6歳	7歳	8歳	9歳	10-14	15-19	20-29	30-39	40-49	50-59	60-69	70-79	80~
新型コロナウイルス感染症 (COVID-19)	1,005	10	22	22	18	26	24	28	30	39	33	25	125	53	97	81	69	86	75	67	75

( - : 0 )



# 全数把握 感染症患者発生状況

2024年 4週

分類	疾病名	2024		2023	疾病名	2024		2023	疾病名	2024		2023
		今週	累計	昨年		今週	累計	昨年		今週	累計	昨年
一類	エボラ出血熱	-	-	-	クリミア・コンゴ出血熱	-	-	-	痘そう	-	-	-
	南米出血熱	-	-	-	ペスト	-	-	-	マールブルグ病	-	-	-
	ラッサ熱	-	-	-		-	-	-		-	-	-
二類	急性灰白髄炎	-	-	-	結核	7	18	210	ジフテリア	-	-	-
	重症急性呼吸器症候群	-	-	-	中東呼吸器症候群	-	-	-	鳥インフルエンザ(H5N1)	-	-	-
	鳥インフルエンザ(H7N9)	-	-	-		-	-	-		-	-	-
三類	コレラ	-	-	-	細菌性赤痢	-	-	1	腸管出血性大腸菌感染症	-	1	104
	腸チフス	-	-	1	パラチフス	-	-	-		-	-	-
四類	E型肝炎	-	-	2	ウエストナイル熱	-	-	-	A型肝炎	-	-	-
	エキノкокクス症	-	-	-	エムボックス	-	-	1	黄熱	-	-	-
	オウム病	-	-	1	オムスク出血熱	-	-	-	回帰熱	-	-	-
	キャサヌル森林病	-	-	-	Q熱	-	-	-	狂犬病	-	-	-
	コクシジオイデス症	-	-	-	ジカウイルス感染症	-	-	-	重症熱性血小板減少症候群	-	-	4
	腎症候性出血熱	-	-	-	西部ウマ脳炎	-	-	-	ダニ媒介脳炎	-	-	-
	炭疽	-	-	-	チクングニア熱	-	-	-	つつが虫病	-	-	4
	デング熱	-	-	-	東部ウマ脳炎	-	-	-	鳥インフルエンザ	-	-	-
	ニパウイルス感染症	-	-	-	日本紅斑熱	-	-	13	日本脳炎	-	-	-
	ハンタウイルス肺症候群	-	-	-	Bウイルス病	-	-	-	鼻疽	-	-	-
	ブルセラ症	-	-	-	ベネズエラウマ脳炎	-	-	-	ヘンドラウイルス感染症	-	-	-
	発しんチフス	-	-	-	ボツリヌス症	-	-	-	マラリア	-	-	-
	野兔病	-	-	-	ライム病	-	-	-	リッサウイルス感染症	-	-	-
	リフトバレー熱	-	-	-	類鼻疽	-	-	-	レジオネラ症	-	-	48
	レプトスピラ症	-	-	-	ロッキー山紅斑熱	-	-	-		-	-	-
	五類	アメーバ赤痢	-	-	11	ウイルス性肝炎	-	-	4	カルバペネム耐性腸内細菌目細菌感染症	4	5
急性弛緩性麻痺(急性灰白髄炎を除く。)		-	-	1	急性脳炎	-	-	11	クリプトスポリジウム症	-	-	-
クロイツフェルト・ヤコブ病		-	-	-	劇症型溶血性レンサ球菌感染症	1	1	10	後天性免疫不全症候群	-	-	5
ジアルジア症		-	-	1	侵襲性インフルエンザ菌感染症	-	1	10	侵襲性髄膜炎菌感染症	-	-	-
侵襲性肺炎球菌感染症		1	1	35	水痘(入院例に限る。)	-	-	5	先天性風しん症候群	-	-	-
梅毒		6	21	316	播種性クリプトコックス症	-	-	2	破傷風	-	-	4
バンコマイシン耐性黄色ブドウ球菌感染症		-	-	-	バンコマイシン耐性腸球菌感染症	-	-	2	百日咳	-	-	22
風しん		-	-	-	麻しん	-	-	-	薬剤耐性アシネトバクター感染症	-	-	1
		-	-	-		-	-	-		-	-	-



