

## 第3章 調査結果集計・整理・分析

### 3-1 マスターデータの作成

#### 3-1-1 調査票の集約

- ・回収した調査票に記入・入力された内容を1件ずつ数値化し、マスターデータを作成した。

#### 3-1-2 拡大処理

- ・本調査は、岡山県内に住民登録している15歳以上の中から調査対象者を抽出し調査を行った抽出調査である。
- ・抽出調査では、1人当たりの交通特性や交通手段・目的の比率などは把握可能であるが、移動の総量を把握することはできないため、マスターデータに県民全体の移動を推計するための拡大処理（サンプルデータに性別、年齢層別に拡大係数といわれる補正係数を付記すること）を加えた。

### 3-2 集計・分析

- ・マスターデータをもとに、平日、休日別に集計を行った。集計の区分を細かく設定しすぎると、拡大処理前の個人の行動に影響され、特異な集計結果が出やすくなることから、集計区分は下表のとおりとした。

表 集計項目の一覧

項目	合計値	移動特性			個人属性					
		代表交通手段	目的	時間帯	性	年齢階層	市区町村	免許有無	就業状況	
原単位	外出率	●	—	—	—	●	●	●	●	●
	平均トリップ回数	●	—	—	—	●	●	●	●	●
トリップ関連	代表交通手段	●	—	●	●	●	—	●	—	—
	目的	●	●	—	●	●	—	●	—	—
	時間帯別	●	●	●	—	—	—	—	—	—
	OD量 (市区町村間)	●	●	●	●	—	●	—	—	—

表 集計区分

項目	項目数	項目
目的	6	出勤、登校、業務、私用(買物+通院+その他私用)、帰宅、その他不明
代表手段	6	徒歩・自転車、二輪車、自動車(運転+同乗)、鉄道、路面電車・路線バス、その他不明
時間帯	5	朝ピーク(7~9時)、オフピーク(9~16時)、夕方ピーク(16~19時)、その他、不明
年齢階層	4	15-17歳、18-64歳、65-74歳、75歳以上

#### 【集計上の留意事項】

- ・ある地点から目的地へ移動する一連の動きを「1トリップ」として数える。
- ・7回以上のトリップは、目的地、移動手段、移動目的の記入がないため集計対象外とした。
- ・1回の移動で複数の交通手段を乗り換えた場合、その中の主な交通手段を「代表交通手段」とした。代表交通手段の集計上の優先順位は、  
飛行機・船舶>鉄道>路面電車>路線バス>貸切バス>デマンドタクシー>タクシー>自動車>二輪車>自転車>徒歩とした。
- ・時間帯は、トリップごとの出発時刻を基準として集計を行った。  
朝ピーク 7:00~8:59 出発、オフピーク 9:00~15:59 出発、夕方ピーク 16:00~18:59 出発
- ・割合(%)については、端数処理の関係で、合計と合わないことがある。

### 3-2-1 原単位（1人・1日あたりの動き）

#### (1) 外出率

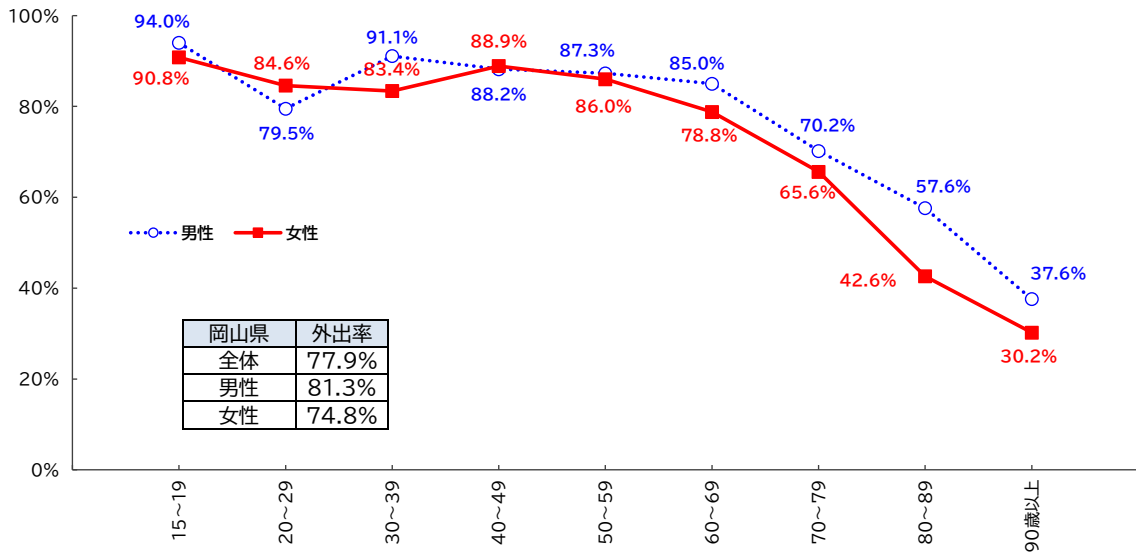
##### 1) 年齢階層別外出率

###### ① 岡山県全体

###### i) 平日

- ・県全体の平日の外出率は77.9%、男性の外出率は81.3%、女性は74.8%で男性の方が高い。
- ・男性は30～39歳、女性は40～49歳をピークとして徐々に低下しており、男女ともに70歳以降は急激に下がり始める。

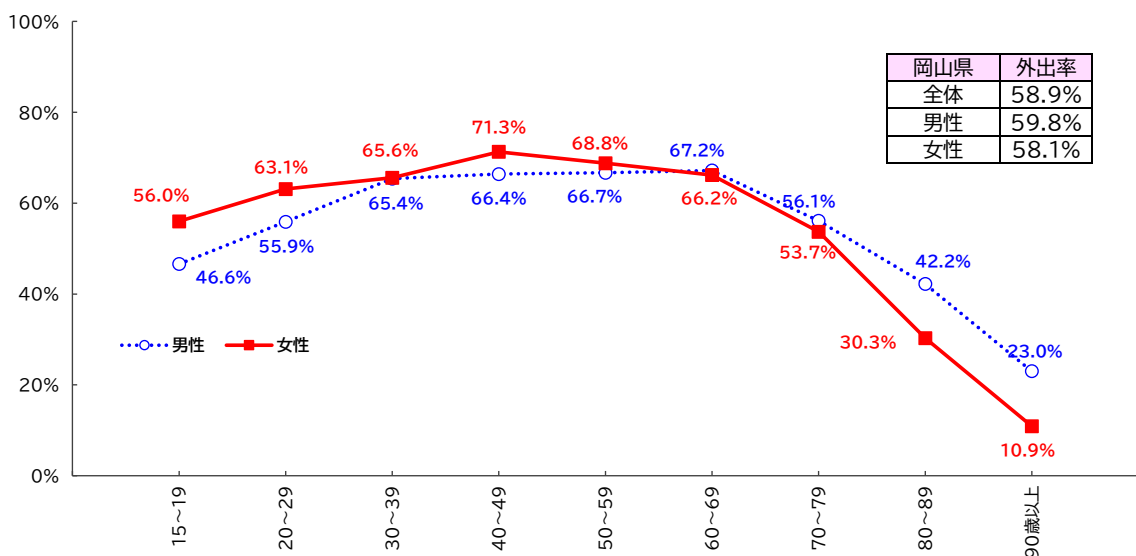
図 年齢階層別性別外出率（平日）



###### ii) 休日

- ・県全体の休日の外出率は58.9%、男性の外出率は59.8%、女性は58.1%で、男性と女性の外出率の差は、平日より小さくなっている。
- ・男性・女性ともに70歳から外出率が大きく低下する。

図 年齢階層別性別外出率（休日）

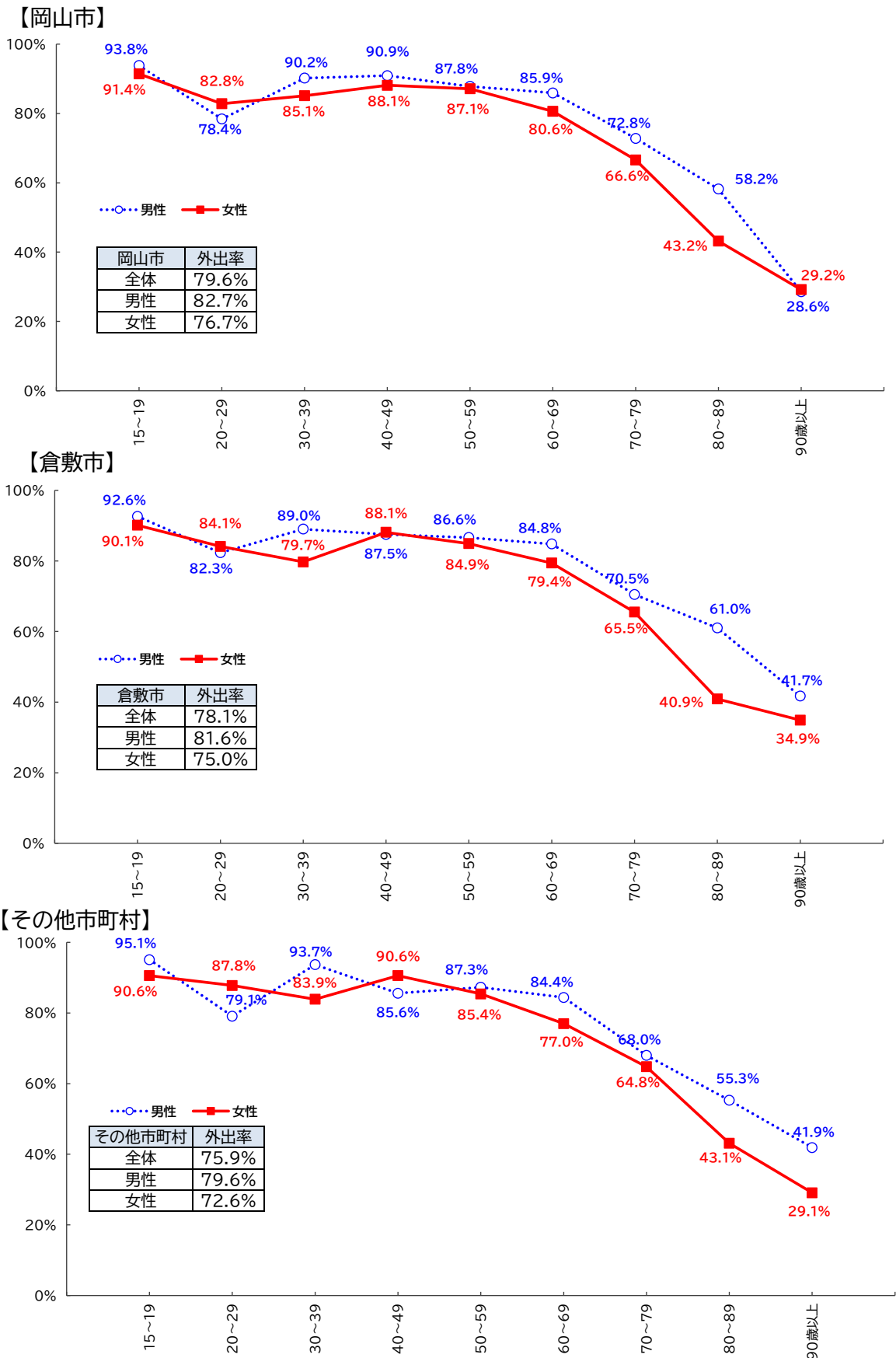


② 主要市等の年齢階層別外出率

i) 平日

・20歳代男性は倉敷市が高い、30歳代女性は倉敷市が低いといった特徴が見られるが、全体的な傾向は大きく変わらない。

図 年齢階層別性別外出率（平日 主要市等）

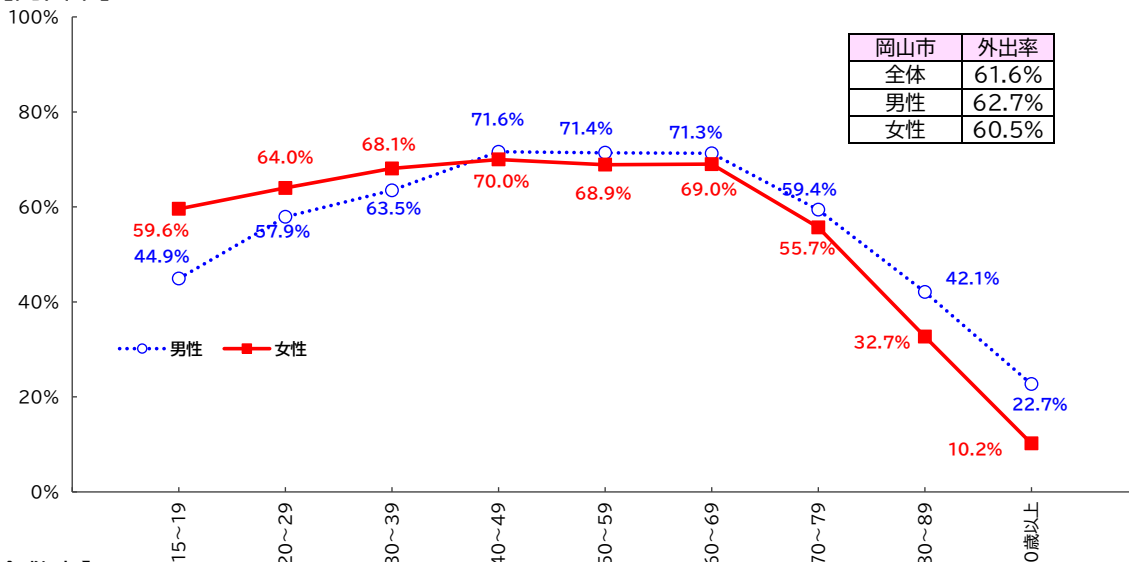


ii) 休日

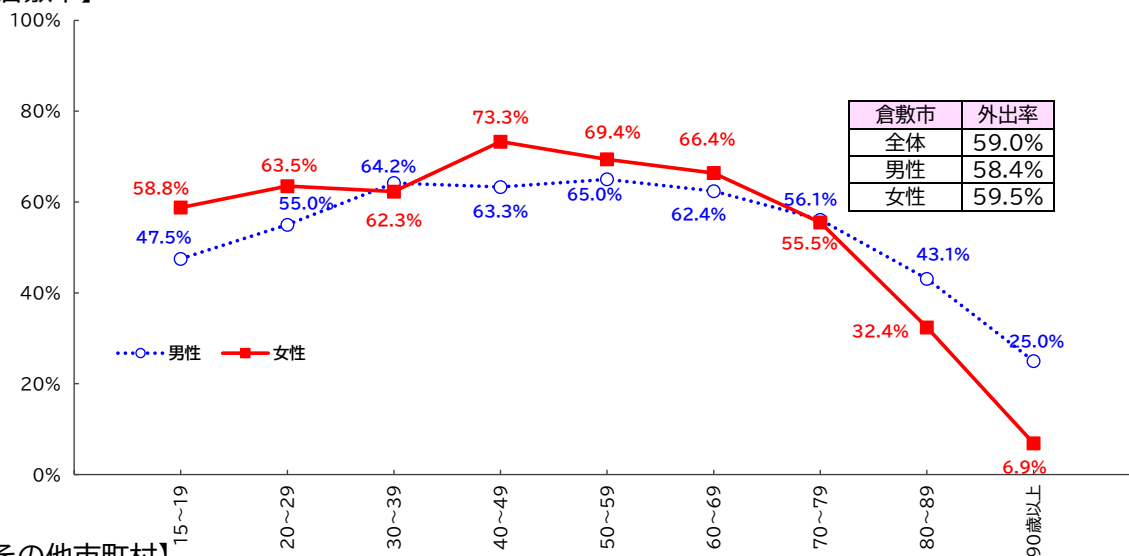
- ・ 15～19 歳女性は他の市町村が低い、40～60 歳代女性は岡山市が高いといった特徴が見られる。
- ・ 40～60 歳代については、岡山市では性別による差は見られない一方、倉敷市及び他の市町村では最大 10 ポイントの開きがある。

図 年齢階層別性別外出率（休日 主要市等）

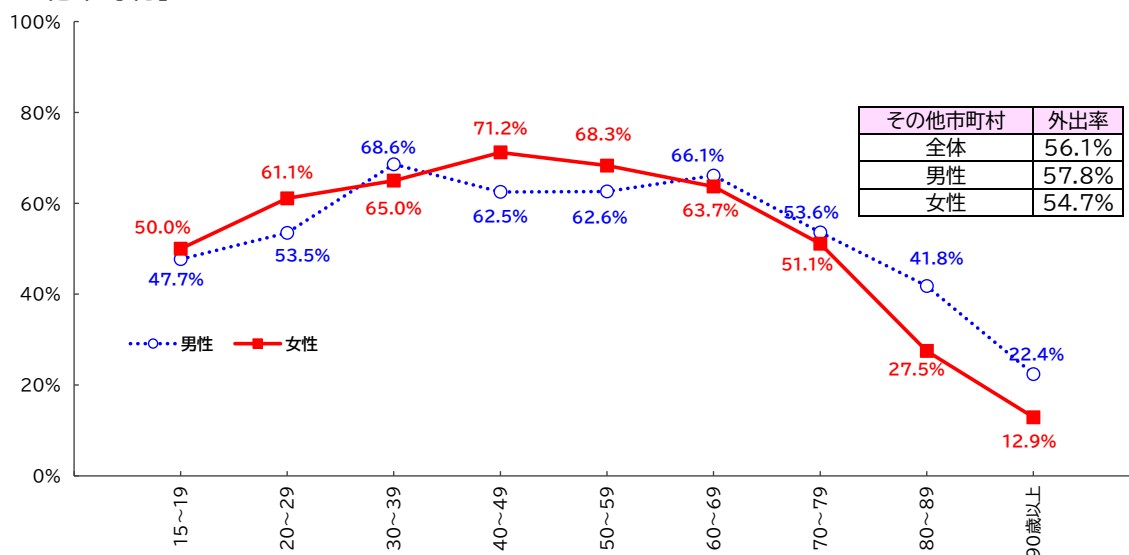
【岡山市】



【倉敷市】



【その他市町村】



## 2) 免許の有無別年齢階層別外出率

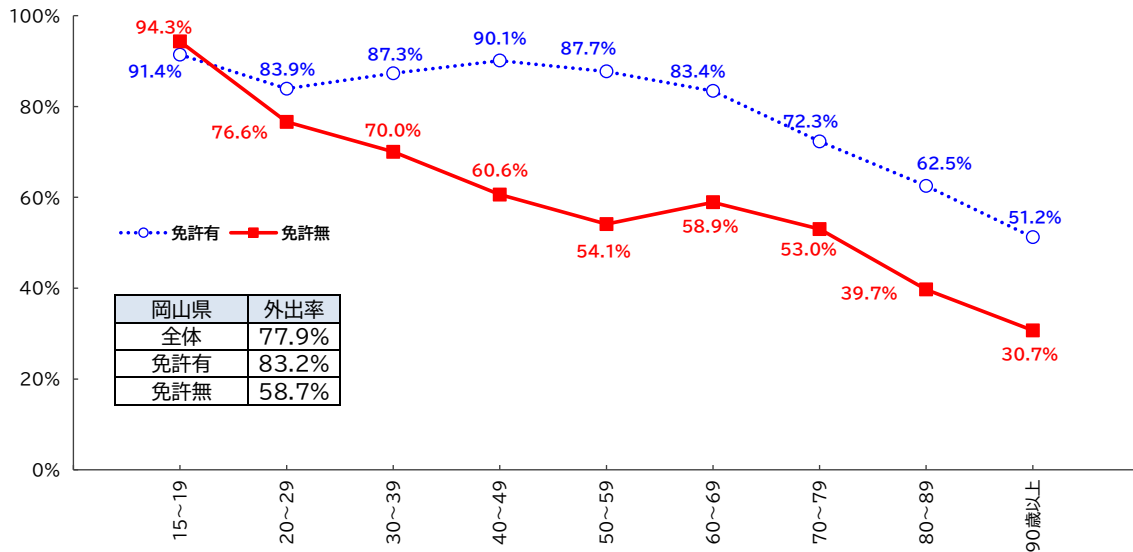
### ① 岡山県全体

#### i) 平日

- ・ 県全体の平日の外出率は 77.9%、免許保有者の外出率は 83.2%、免許のない人の外出率は 58.7%。
- ・ 15～19 歳では、免許の有無による外出率に差はみられないが、20 歳以上では、いずれの年齢階層においても免許保有者の方が外出率は高くなっている（最大で 33.6 ポイント差）。

※免許保有者：自動車及び二輪車・原付  
 免許のない人：免許を返納した人を含み、無回答を除く。  
 全体：無回答を含む。以下同様。

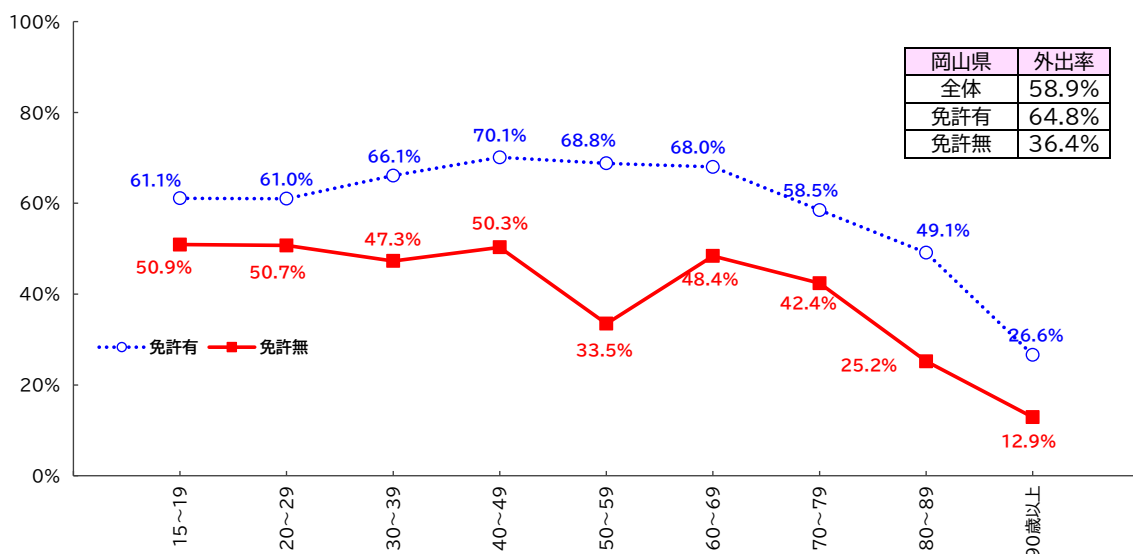
図 運転免許の有無別年齢化層別外出率（平日）



#### ii) 休日

- ・ 県全体の休日の外出率は 58.9%、免許保有者の休日の外出率は、64.8%、免許のない人の外出率は 36.4%。
- ・ いずれの年齢階層においても免許保有者の方が免許のない人よりも外出率は高くなっている（最大で 35.3 ポイント差）。

図 運転免許の有無別年齢化層別外出率（休日）



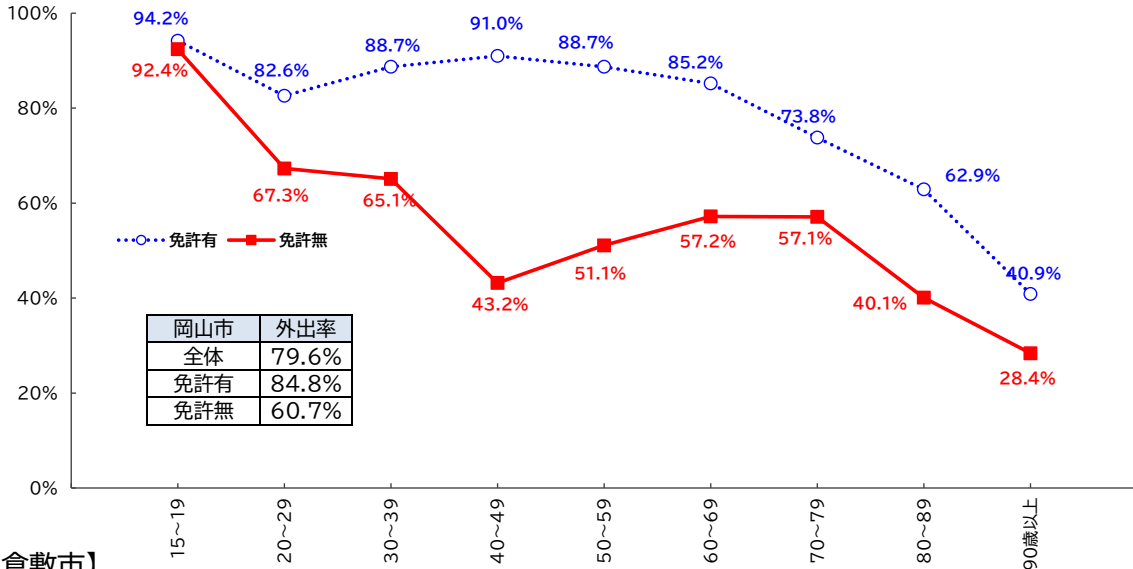
② 主要市等

i) 平日

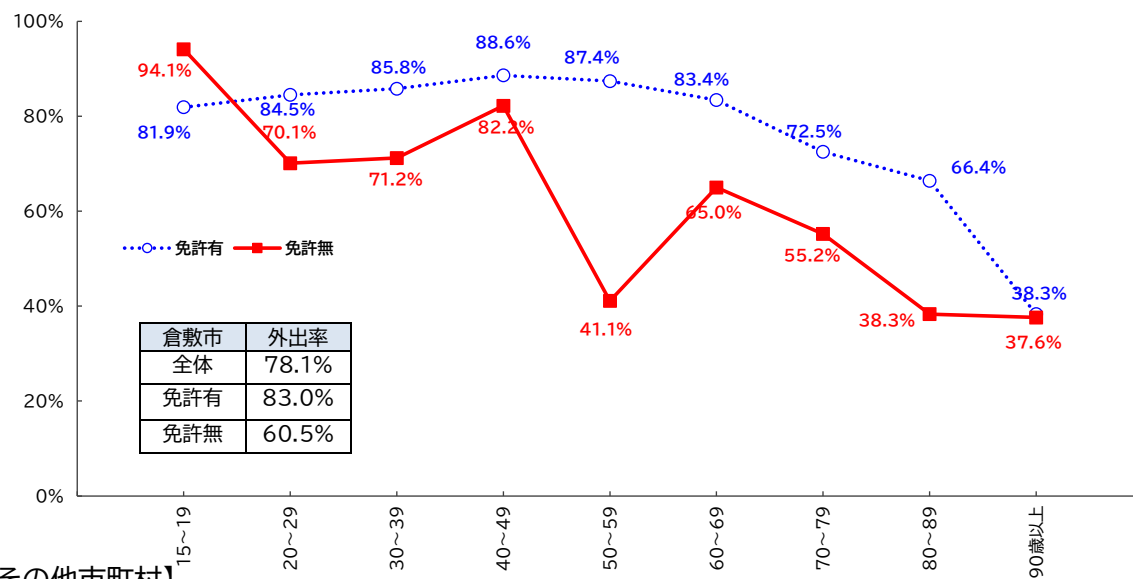
・免許保有者では、いずれの地域においても、40歳代をピークとして、徐々に外出率が低下していく傾向が見られるが、免許の無い人ではすべての年代において地域差が大きい。

図 運転免許の有無別年齢階層別外出率（平日 主要市等）

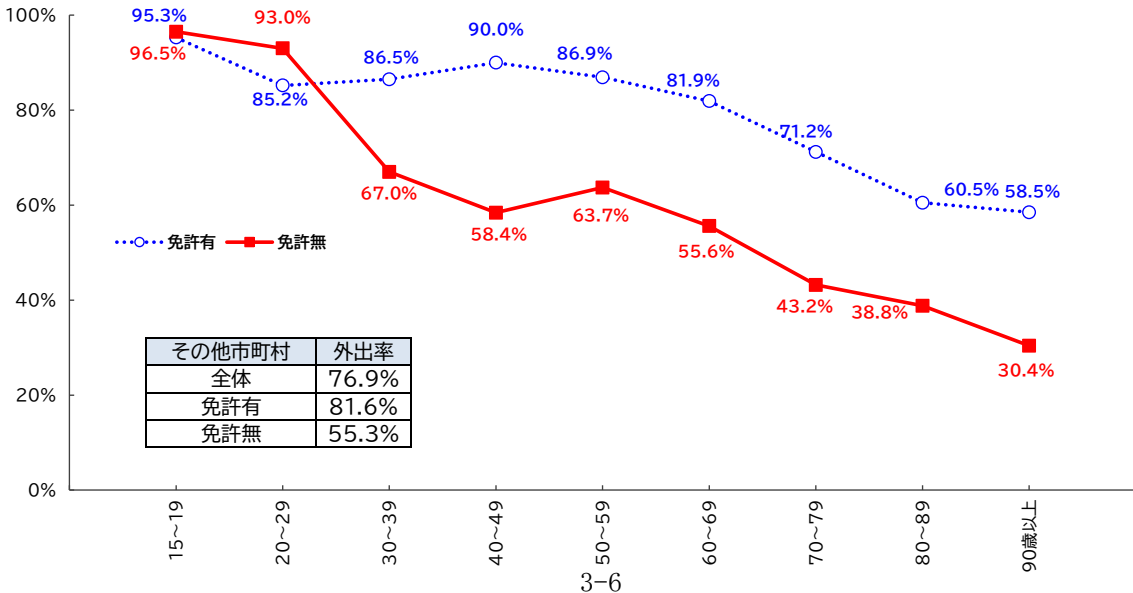
【岡山市】



【倉敷市】



【その他市町村】

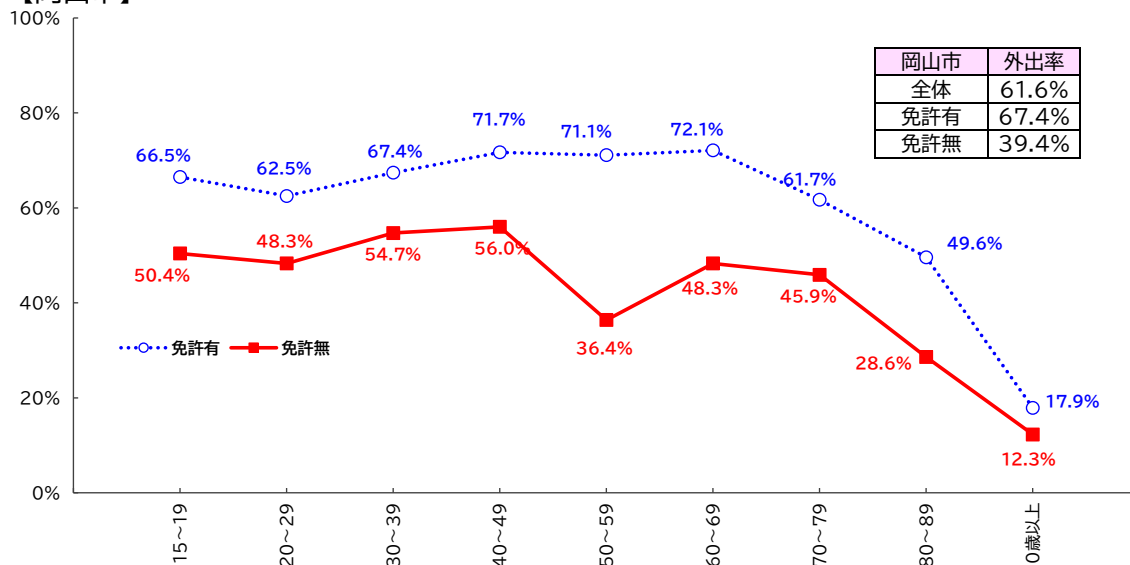


ii) 休日

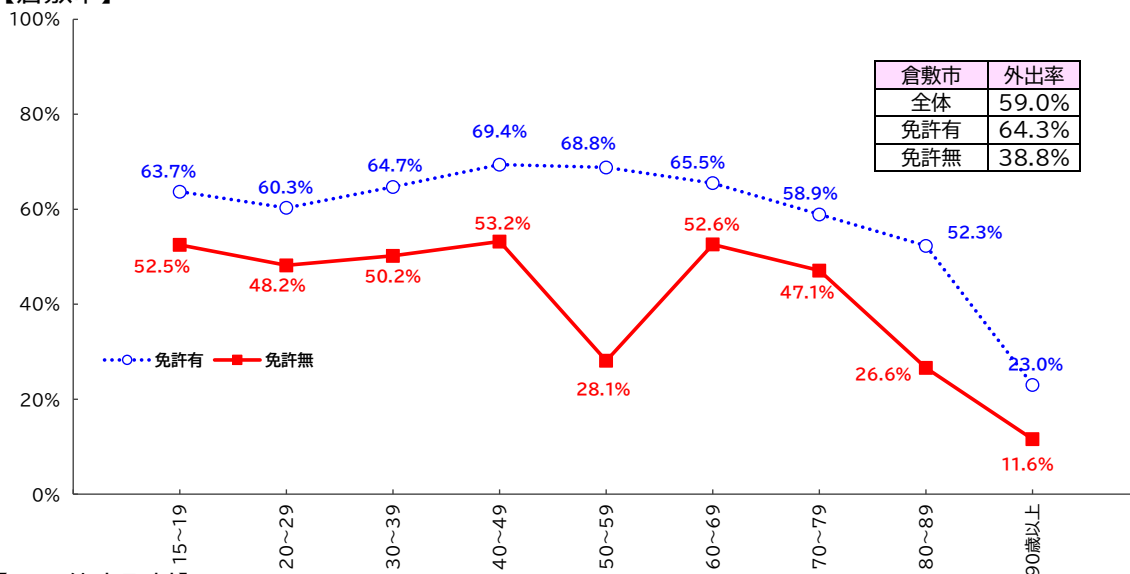
- ・いずれの地域においても、平日より休日の方が外出率は低い。
- ・免許保有者では地域差は少なく、免許の無い人では地域差が大きいことは平日と同様。

図 運転免許の有無別年齢階層別外出率（休日 主要市等）

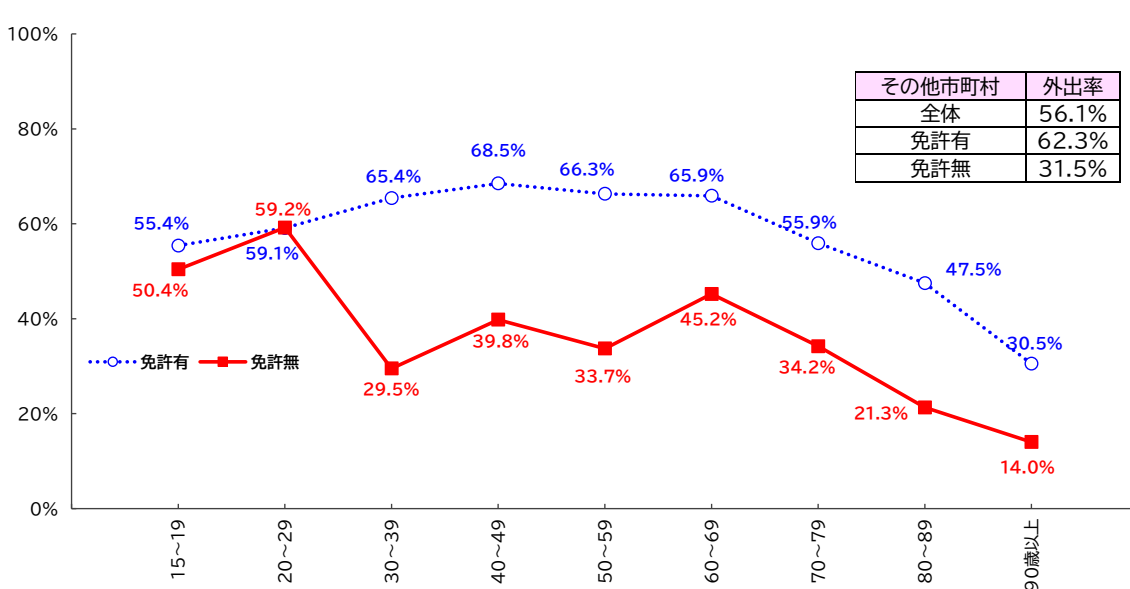
【岡山市】



【倉敷市】



【その他市町村】

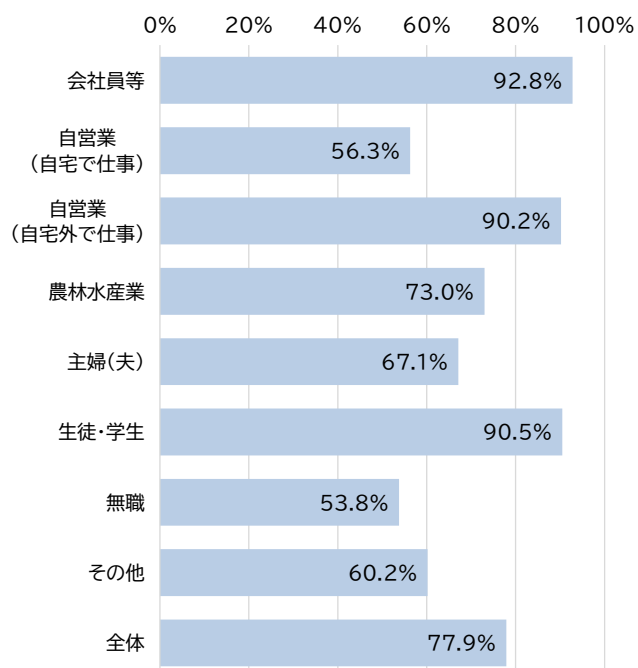


### 3) 就業状況別外出率

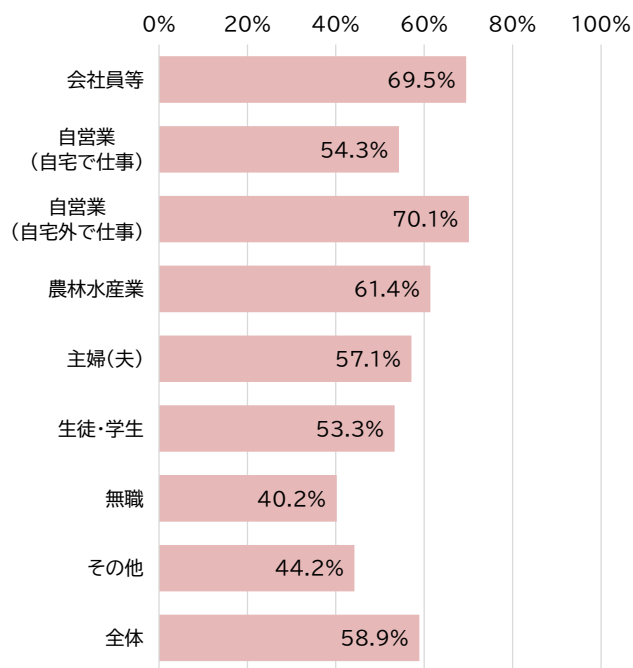
- ・ 平日は、会社員等や自営業（自宅外で仕事）、生徒・学生で外出率が90%を超える。
- ・ 休日は、いずれの職業においても外出率は平日よりも低下する。特に生徒・学生の実出率が、5割程度まで低下しており、平日との差が大きい。

図 就業・就学状況別外出率

①平日



②休日





## (2) トリップ数

### 1) 年齢階層別トリップ数

#### ① 岡山県全体

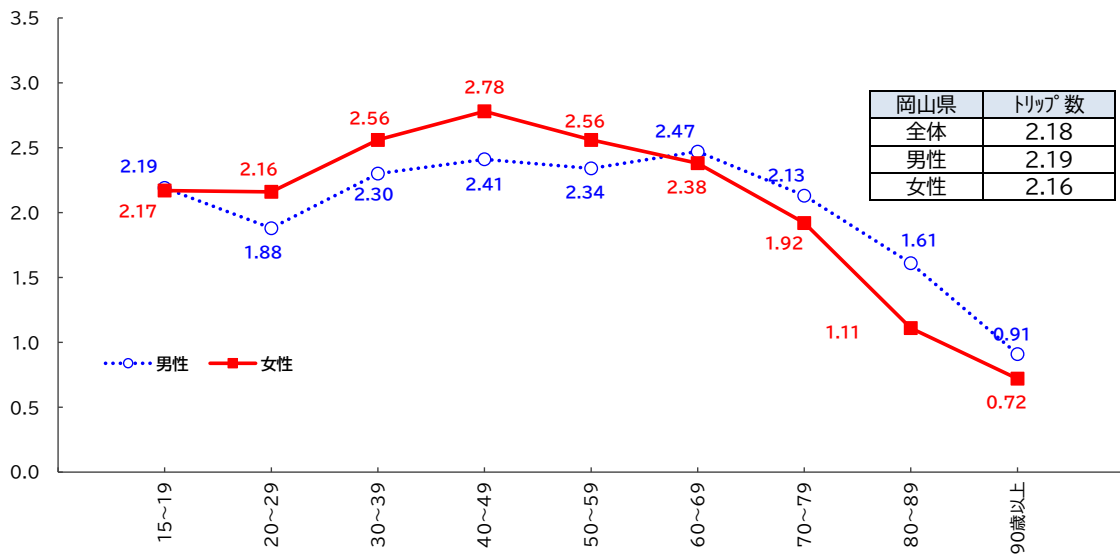
##### i) 平日

- ・男性は70歳以降、女性は50歳以降からトリップ数が減少。
- ・20～59歳までは女性の方が多く、60歳以上では男性の方が多い。

※トリップ数の考え方

- ・自宅から目的地へ行き、そのまま自宅へ戻った場合は、行き1トリップ、帰り1トリップの計2トリップとなる。
- ・終日出かけていない場合も0トリップとして集計に含めているため、外出率が低い年代ではトリップ数が1を下回る場合がある。

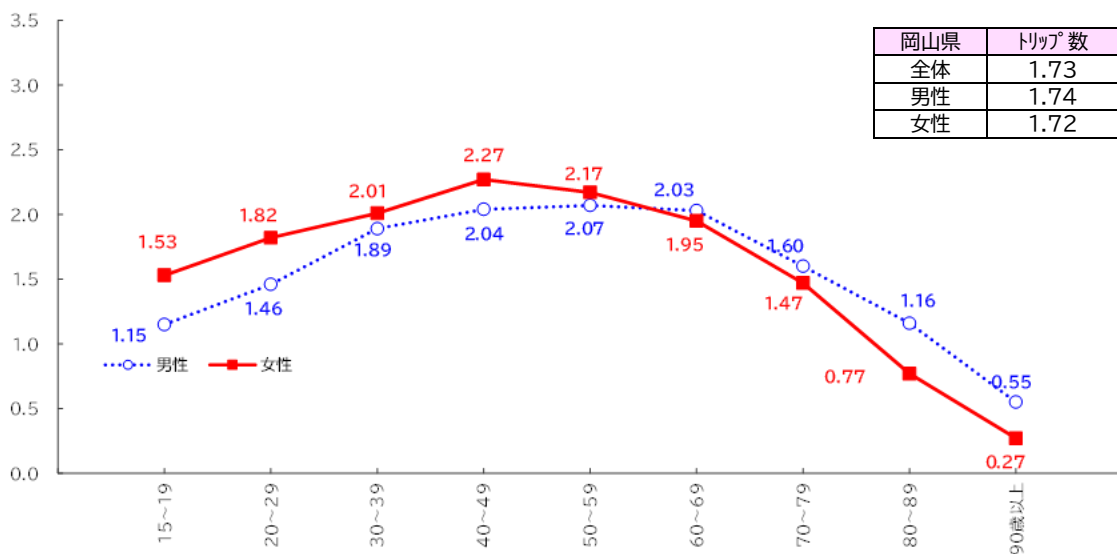
図 年齢階層別性別トリップ数（平日）



##### ii) 休日

- ・15～19歳を除き、年齢階層別の傾向は平日と同様。

図 年齢階層別性別トリップ数（休日）



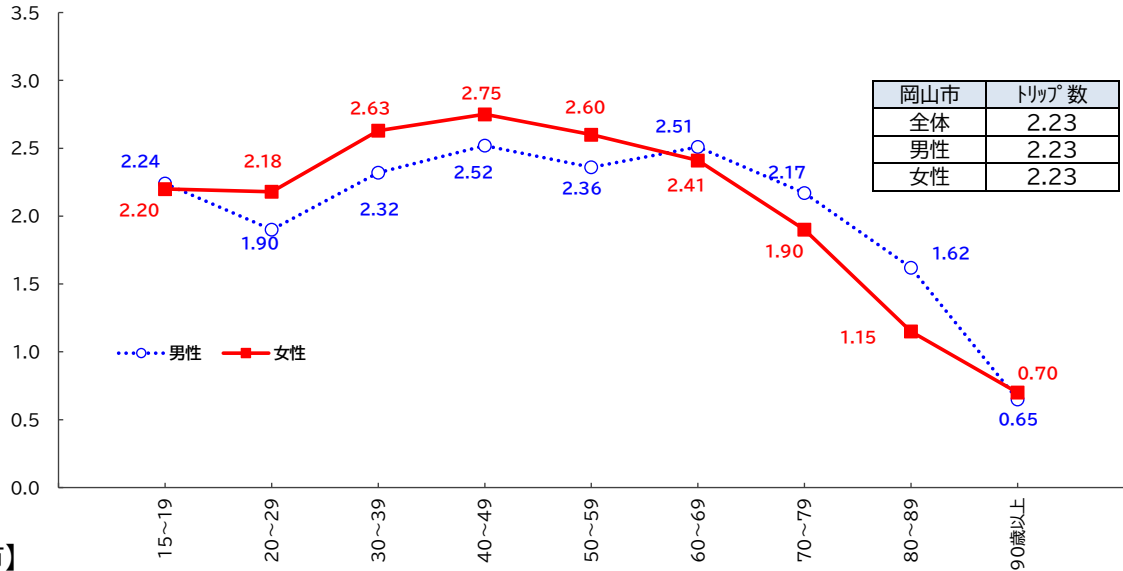
② 主要市等

i) 平日

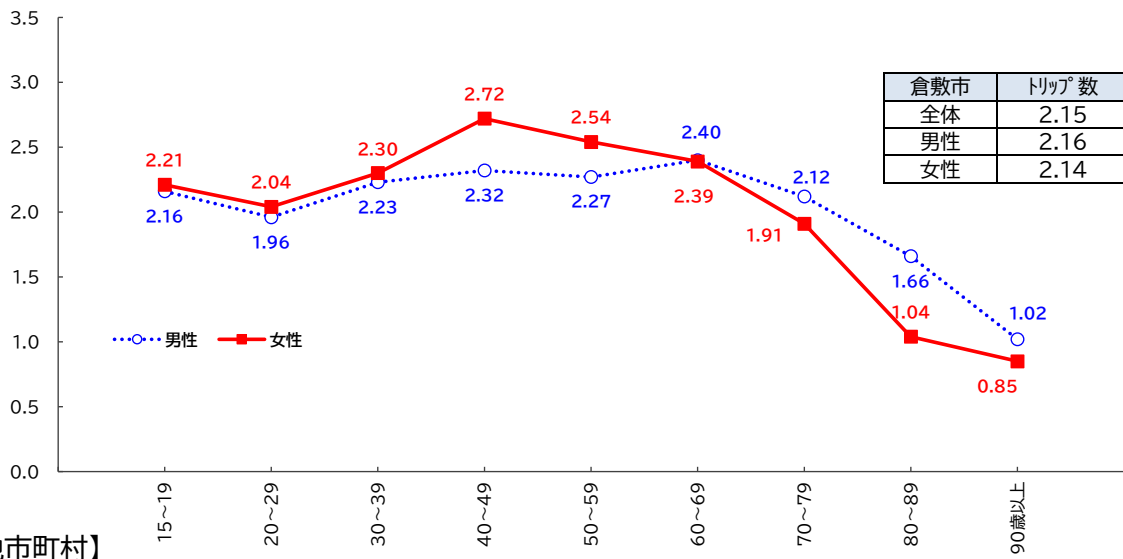
- ・いずれの地域においても、30～60歳代のトリップ数が多くなっている。
- ・岡山市、その他市町村は、20～50歳代で女性の方が男性を上回っているが、倉敷市では20～30歳代の男女差は見られない。

図 年齢階層別性別トリップ数（平日 主要市等）

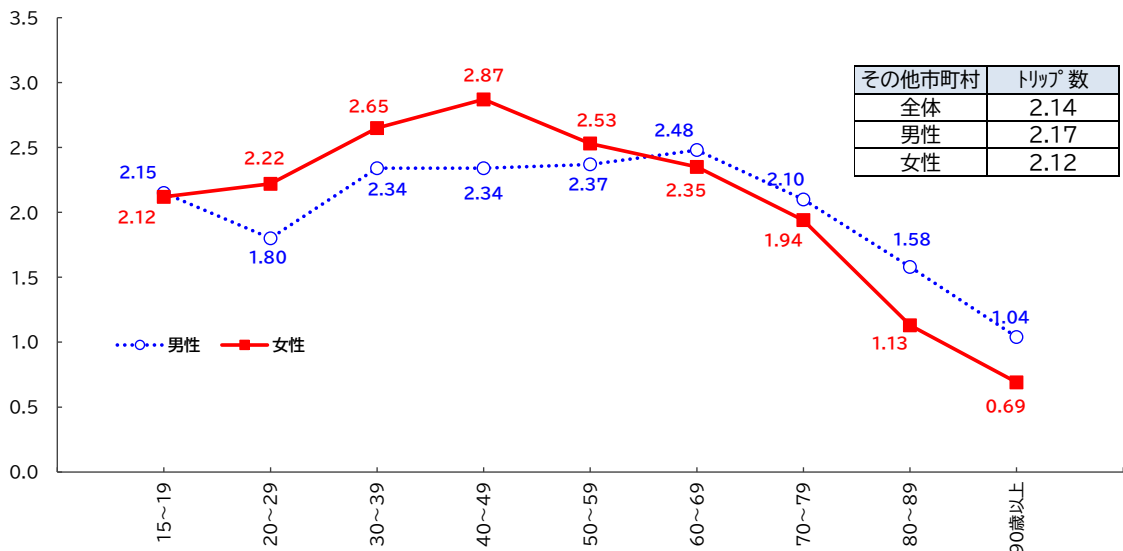
【岡山市】



【倉敷市】



【その他市町村】

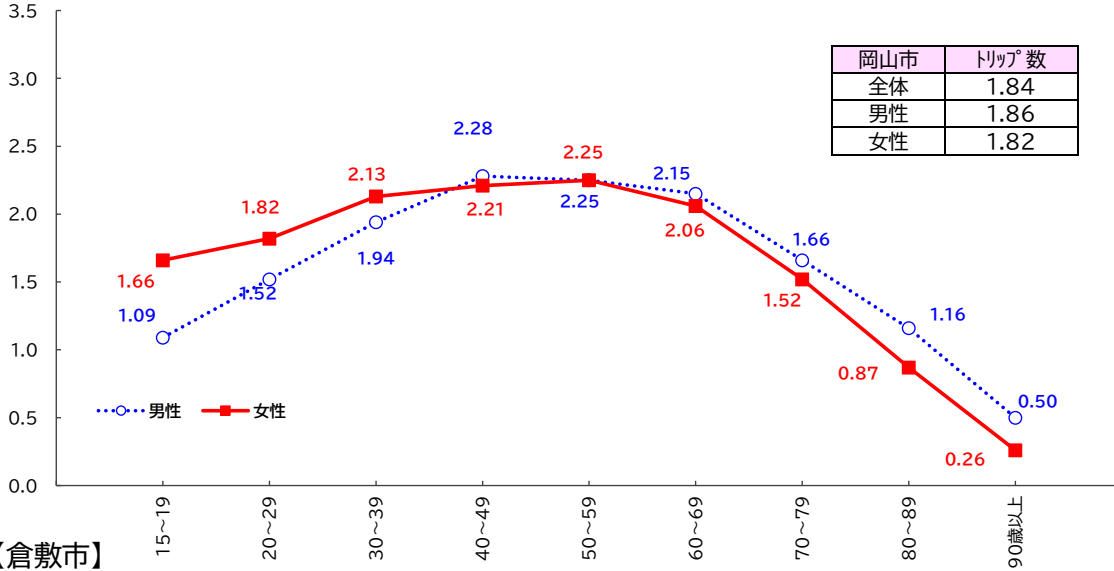


ii) 休日

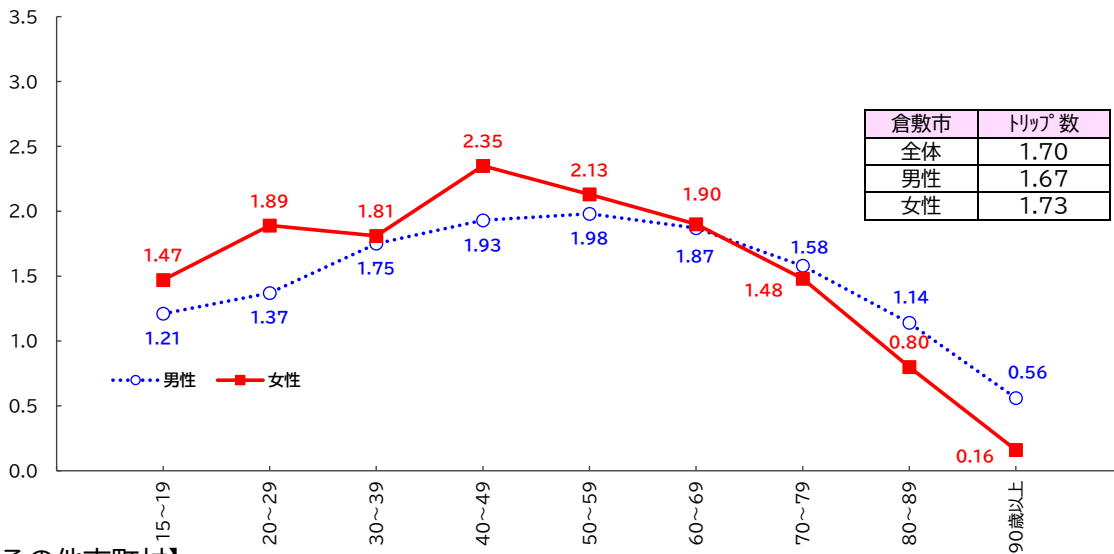
- ・いずれの地域においても、平日より休日のほうがトリップ数が少ない。
- ・倉敷市及びその他市町村については、40～50 歳代で女性の方が男性を上回るが、岡山市では男女差は見られない。また、倉敷市は30 歳代の女性の方が少ない。

図 年齢階層別性別トリップ数 (休日 主要市等)

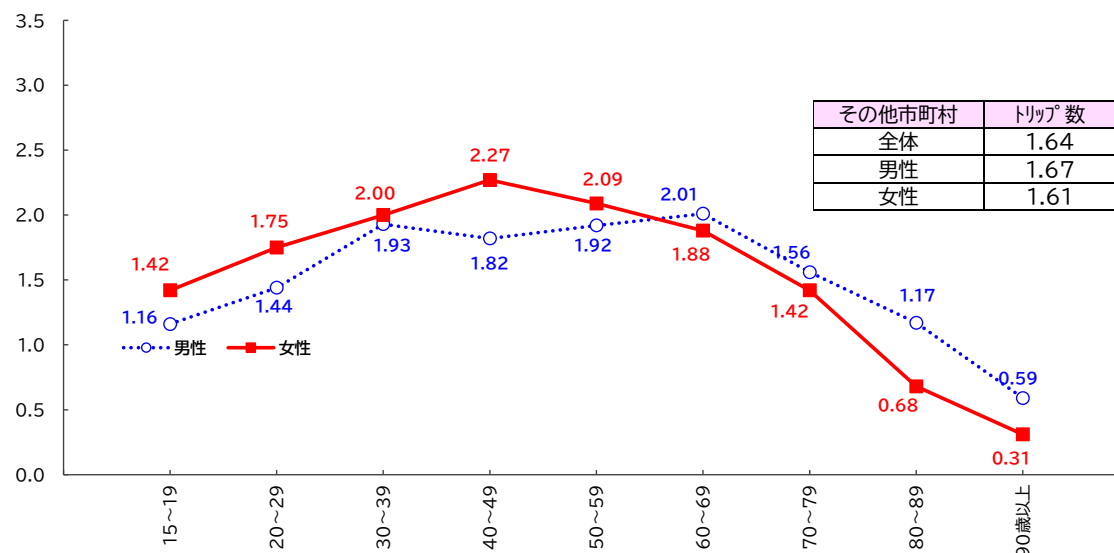
【岡山市】



【倉敷市】



【その他市町村】



## 2) 免許の有無別トリップ数

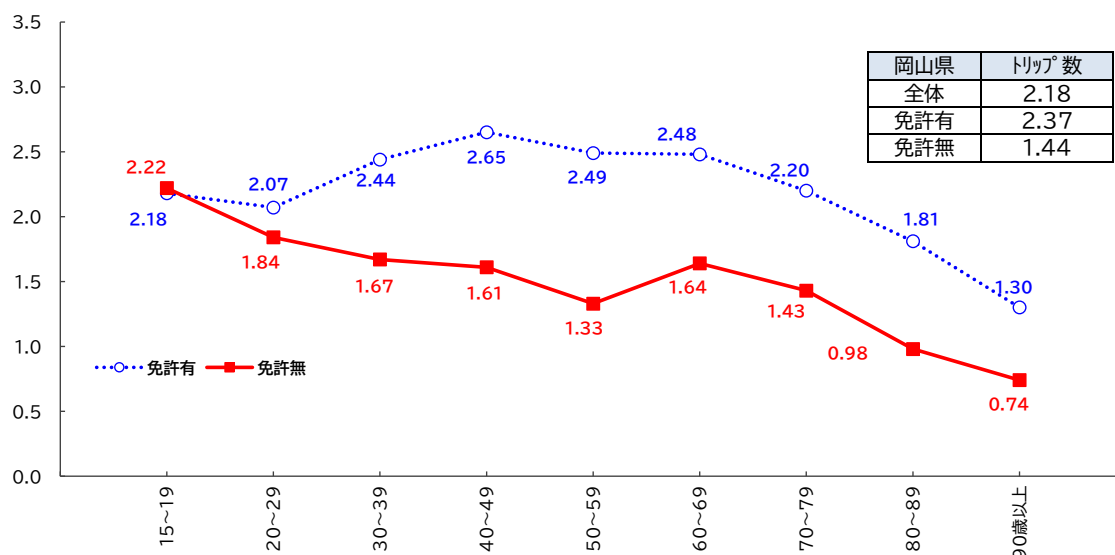
### ① 岡山県全体

#### i) 平日

- ・免許の有無に関わらず、60歳以降は年齢とともにトリップ数が減少する。
- ・30歳以上では免許の有無によるトリップ数に大きな差が見られる。

※免許保有者：自動車及び二輪車・原付  
 免許のない人：免許を返納した人を含み、無回答を除く。  
 全体：無回答を含む。以下同様。

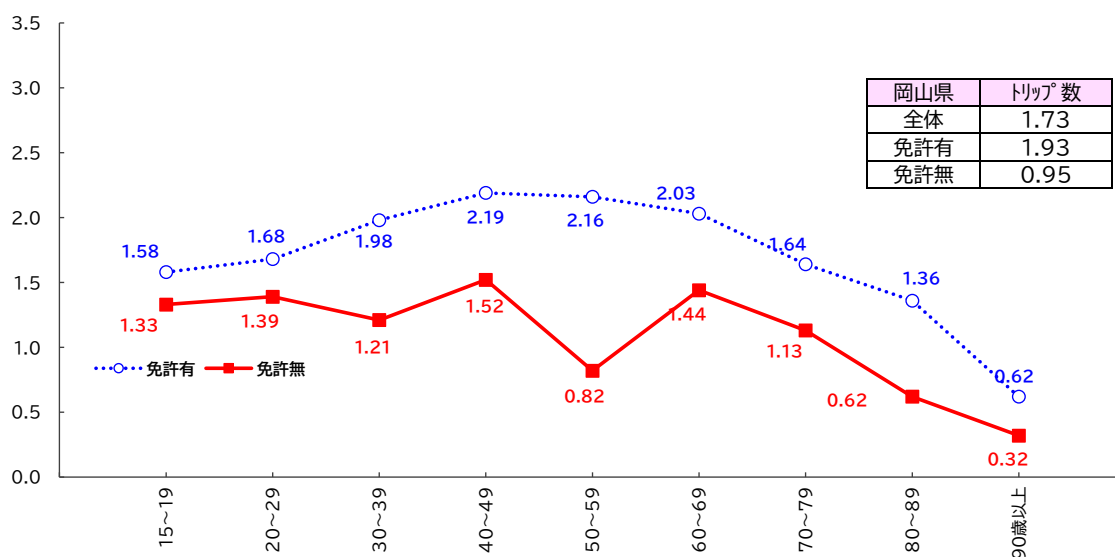
図 免許の有無別トリップ数（平日）



#### ii) 休日

- ・いずれの年齢階層においても、トリップ数は免許保有者の方が多い。

図 免許の有無別トリップ数（休日）

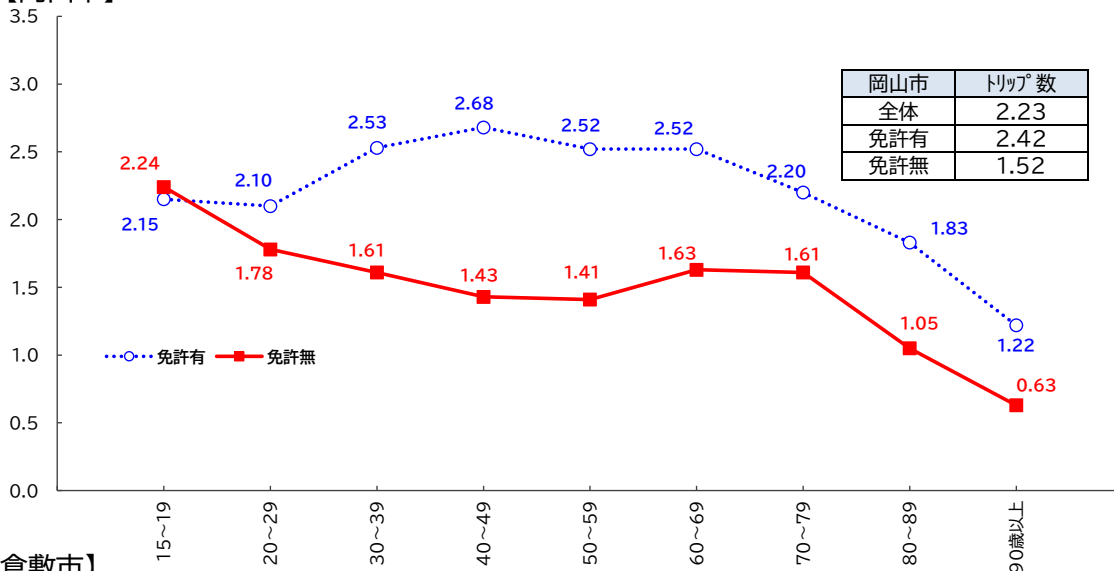


② 主要市等

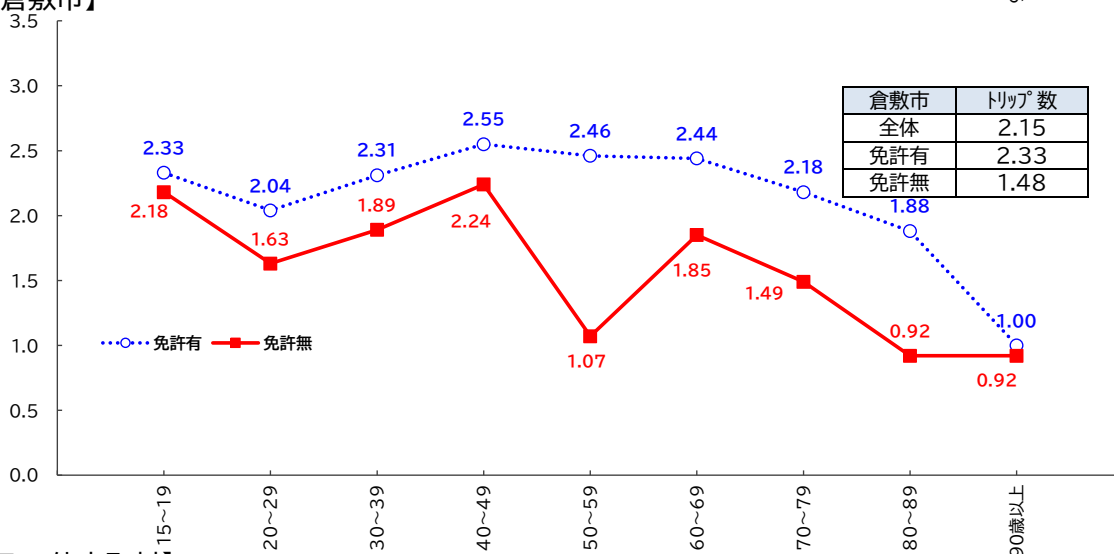
i) 平日

- ・免許保有者は、いずれの地域においても 40 歳代をピークとして徐々にトリップ数が低下していく。
- ・免許がない人は、岡山市及びその各市町村では 30 歳代以上のすべての世代で免許保有者との間に大きな差が見られるが、倉敷市では 50 歳未満の差が比較的小さい。

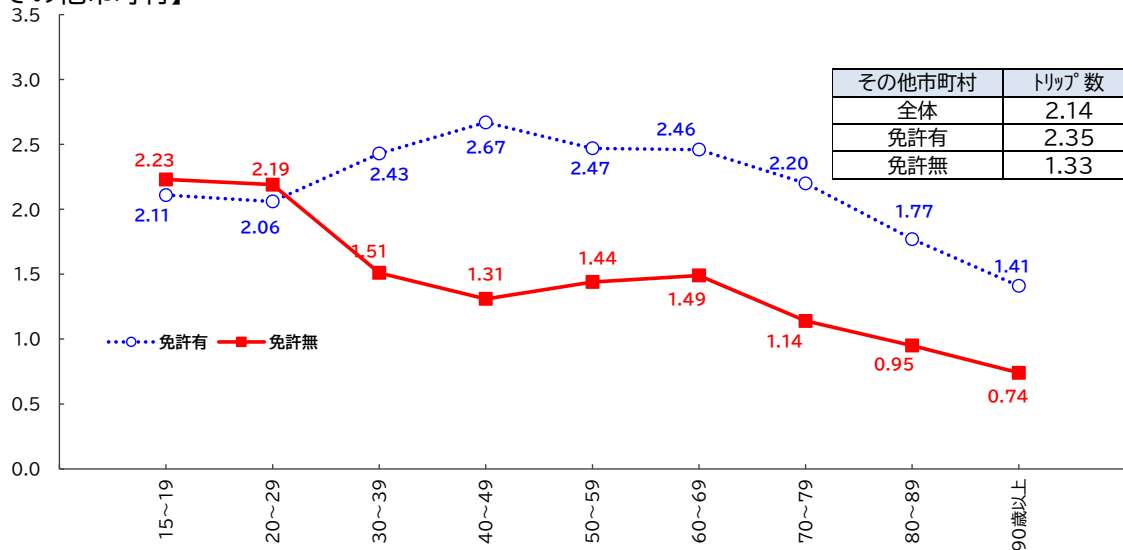
図 運転免許の有無別年齢層別トリップ数 (平日 主要市等)  
【岡山市】



【倉敷市】



【その各市町村】

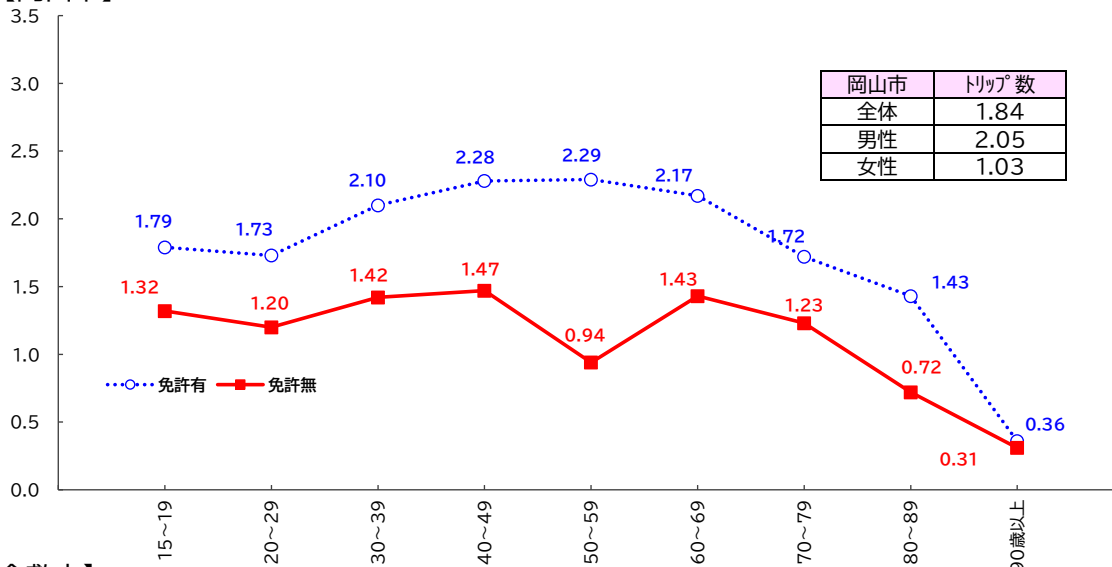


ii) 休日

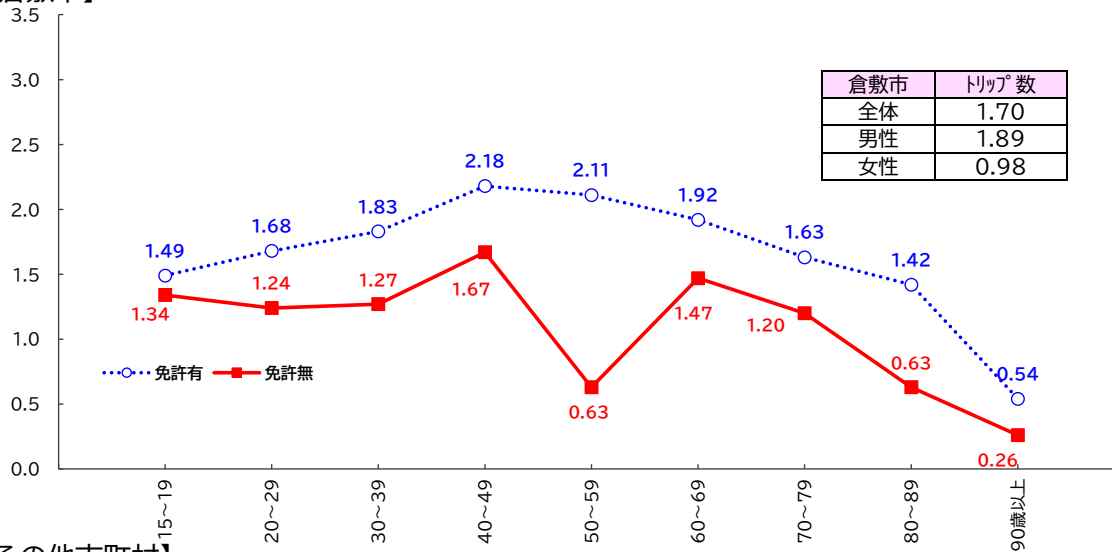
- ・いずれの地域においても、平日より休日のほうが外出率は低い。
- ・免許のない人は、地域差はあるものの、すべての地域において、平日に比べてトリップ数が大幅に減少している。

図 運転免許の有無別年齢化層別トリップ数 (休日 主要市等)

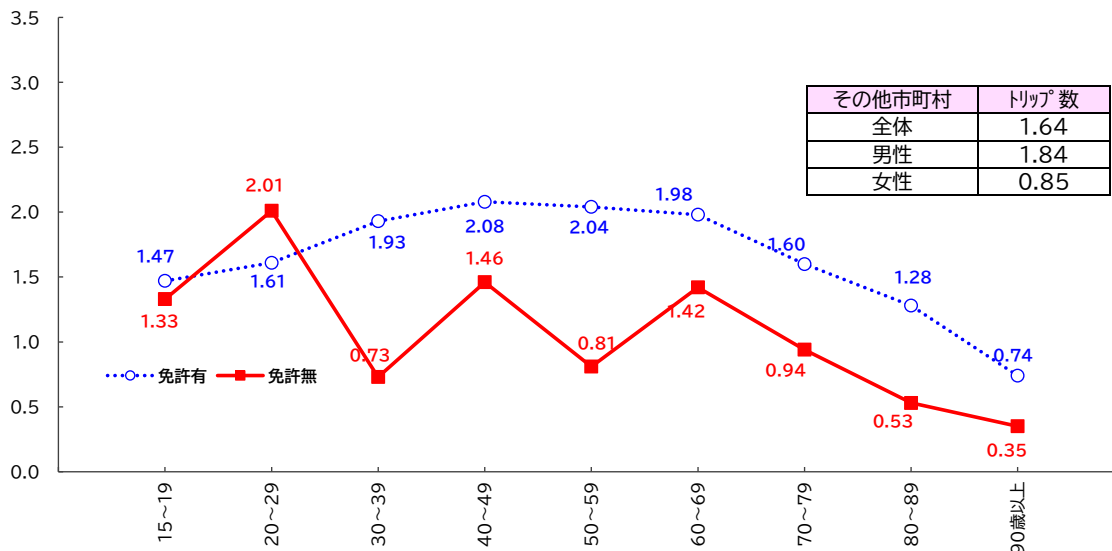
【岡山市】



【倉敷市】



【その他市町村】

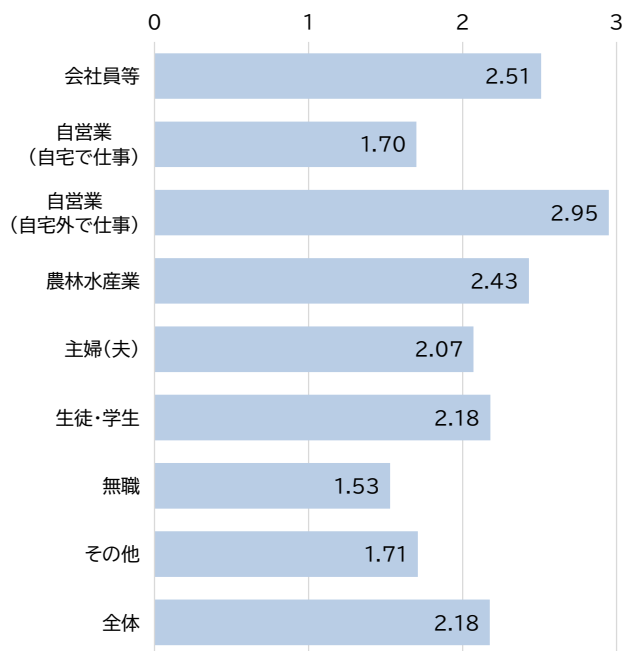


### 3) 就業状態別トリップ数

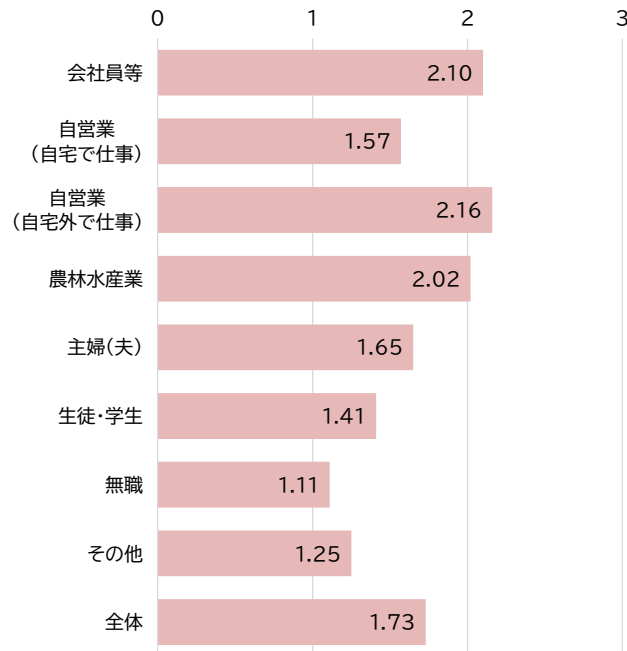
- ・平日、休日のいずれも、自営業（自宅外で仕事）のトリップ数が最も多く、次いで会社員等が多い。

図 就業状態別トリップ数

#### ①平日



#### ②休日



### 3-2-2 移動特性

#### (1) 外出時の利用交通手段（アクセス、イグレス含む）

##### 1) 岡山県全体での利用交通手段

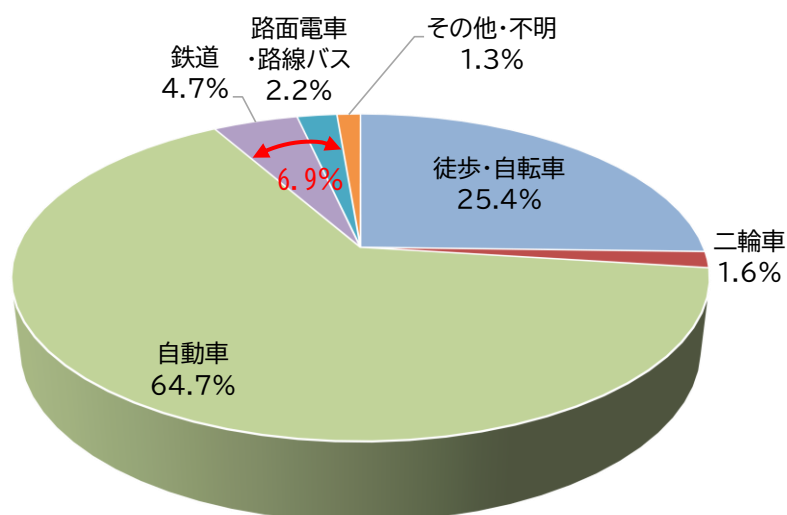
- ・ 平日での外出時におけるすべての交通手段の内訳は、自動車が 64.7%であるのに対し、公共交通は鉄道、路面電車・路線バスを合わせて 6.9%となっている。
- ・ 休日での外出時における交通手段の内訳は、自動車が 73.6%であるのに対し、公共交通は鉄道、路面電車・路線バスを合わせて 4.2%となっている。

※複数の交通手段を利用する場合、出発地から代表交通手段に至るまでをアクセス、代表交通手段から目的地に至るまでをイグレスという。

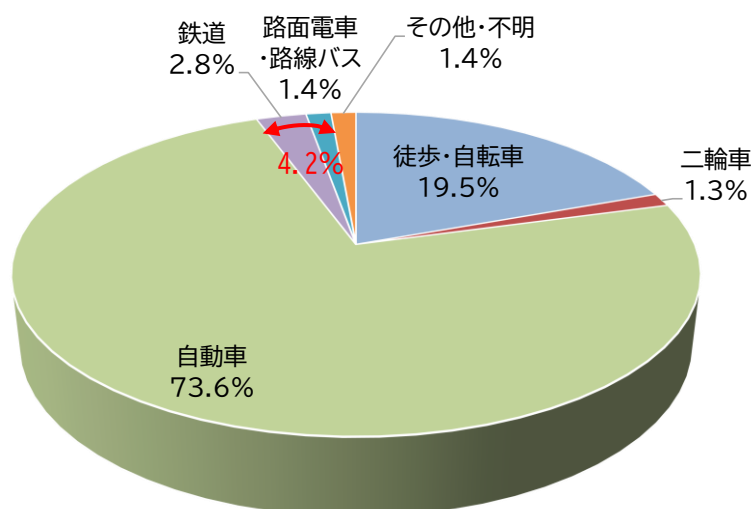
※1 トリップ中で同じ交通手段が複数回利用されている場合には、それぞれの利用を1件として集計している。

#### 図 外出者の利用交通手段（アクセス、イグレス含む）

##### ①平日



##### ②休日





## 2) 出発地別端末含む交通手段別分担率

- ・平日、休日ともに、すべての市町村で自動車利用の割合が高くなっている。
- ・自動車利用割合は、岡山市北区が平日 46.0%、休日 60.6%と低い一方、90%を超える町村が複数ある。
- ・岡山市で公共交通の利用割合が高くなっているほか、J R 山陽本線沿線の浅口市及び和気町、伯備線・吉備線・井原鉄道が集散する総社市では、平日の鉄道利用割合が他の市区町村よりも高くなっている。また赤磐市では平日、休日ともに路線バス利用割合が他の市区町村よりも高くなっている。

### ① 全体

表 出発地別端末含む交通手段別分担率(平日休日別)

#### i) 平日

出発地	徒歩・自転車	二輪車	自動車	鉄道	路面電車・路線バス	鉄道+路面電車・路線バス小計	その他・不明	合計
岡山県計	25.4%	1.6%	65.1%	4.5%	2.2%	6.7%	1.2%	100.0%
岡山市北区	40.1%	1.8%	46.0%	7.1%	3.9%	11.0%	1.0%	100.0%
岡山市中区	33.1%	1.7%	55.6%	4.6%	4.0%	8.6%	1.0%	100.0%
岡山市東区	22.7%	1.3%	66.6%	5.7%	2.2%	7.9%	1.6%	100.0%
岡山市南区	24.5%	2.0%	68.3%	2.4%	2.1%	4.5%	0.7%	100.0%
岡山市計	34.1%	1.8%	54.1%	5.7%	3.4%	9.1%	1.0%	100.0%
倉敷市	23.4%	1.7%	67.7%	4.5%	1.6%	6.1%	1.1%	100.0%
津山市	13.2%	1.4%	82.6%	1.2%	0.5%	1.7%	1.0%	100.0%
玉野市	19.3%	2.0%	74.2%	1.9%	2.0%	3.9%	0.7%	100.0%
笠岡市	18.9%	3.3%	69.7%	3.5%	1.4%	4.9%	3.2%	100.0%
井原市	15.4%	2.0%	79.0%	1.6%	0.3%	1.9%	1.8%	100.0%
総社市	23.0%	0.9%	69.8%	5.0%	0.6%	5.6%	0.6%	100.0%
高梁市	17.7%	1.9%	73.4%	3.5%	2.0%	5.5%	1.5%	100.0%
新見市	16.0%	1.0%	76.8%	2.6%	0.6%	3.2%	3.0%	100.0%
備前市	17.4%	2.6%	72.7%	4.7%	0.5%	5.2%	2.1%	100.0%
瀬戸内市	15.0%	1.4%	75.8%	4.3%	1.1%	5.4%	2.4%	100.0%
赤磐市	15.1%	1.3%	76.9%	2.6%	2.9%	5.5%	1.3%	100.0%
真庭市	13.5%	0.2%	81.2%	2.1%	1.5%	3.6%	1.4%	100.0%
美作市	7.6%	0.6%	87.7%	1.0%	0.6%	1.6%	2.4%	100.0%
浅口市	20.7%	1.8%	70.0%	5.7%	0.3%	6.0%	1.5%	100.0%
和気町	14.3%	0.9%	74.7%	6.3%	1.8%	8.1%	2.0%	100.0%
早島町	17.3%	1.6%	74.3%	4.3%	1.2%	5.5%	1.3%	100.0%
里庄町	17.7%	1.6%	73.1%	4.8%	2.1%	6.9%	0.6%	100.0%
矢掛町	13.7%	1.6%	79.5%	2.7%	0.5%	3.2%	2.0%	100.0%
新庄村	8.6%	0.0%	81.2%	1.3%	1.3%	2.6%	7.6%	100.0%
鏡野町	5.7%	0.0%	91.0%	0.5%	0.4%	0.9%	2.3%	100.0%
勝央町	5.4%	0.9%	91.4%	0.4%	0.9%	1.3%	1.0%	100.0%
奈義町	8.4%	0.0%	90.0%	0.0%	1.5%	1.5%	0.0%	100.0%
西粟倉村	20.0%	0.0%	75.3%	2.9%	1.9%	4.8%	0.0%	100.0%
久米南町	9.6%	0.6%	83.0%	3.4%	0.0%	3.4%	3.4%	100.0%
美咲町	12.6%	0.8%	79.7%	1.8%	1.2%	3.0%	3.8%	100.0%
吉備中央町	5.6%	0.5%	91.0%	0.4%	2.2%	2.6%	0.3%	100.0%
県外	26.3%	1.2%	49.9%	12.8%	2.7%	15.5%	7.1%	100.0%
岡山市(再掲)	34.1%	1.8%	54.1%	5.7%	3.4%	9.1%	1.0%	100.0%
倉敷市(再掲)	23.4%	1.7%	67.7%	4.5%	1.6%	6.1%	1.1%	100.0%
その他市町村	15.9%	1.4%	77.1%	2.9%	1.1%	4.0%	1.5%	100.0%
合計	25.4%	1.6%	64.7%	4.7%	2.2%	6.9%	1.3%	100.0%

#### ii) 休日

出発地	徒歩・自転車	二輪車	自動車	鉄道	路面電車・路線バス	鉄道+路面電車・路線バス小計	その他・不明	合計
岡山県計	19.3%	1.3%	74.7%	2.4%	1.3%	3.7%	1.0%	100.0%
岡山市北区	30.1%	1.4%	60.6%	3.9%	2.7%	6.6%	1.4%	100.0%
岡山市中区	24.6%	1.5%	69.3%	1.9%	2.1%	4.0%	0.7%	100.0%
岡山市東区	14.8%	0.7%	79.0%	3.0%	1.0%	4.0%	1.4%	100.0%
岡山市南区	17.7%	1.4%	77.6%	1.4%	1.1%	2.5%	0.9%	100.0%
岡山市計	25.1%	1.3%	67.4%	3.0%	2.1%	5.1%	1.2%	100.0%
倉敷市	18.0%	1.1%	76.6%	2.6%	1.0%	3.6%	0.7%	100.0%
津山市	10.3%	0.9%	87.4%	0.4%	0.3%	0.7%	0.7%	100.0%
玉野市	13.3%	2.7%	80.8%	1.0%	1.3%	2.3%	1.0%	100.0%
笠岡市	14.0%	0.9%	80.2%	2.4%	0.5%	2.9%	2.0%	100.0%
井原市	12.3%	1.8%	83.9%	1.3%	0.3%	1.6%	0.4%	100.0%
総社市	16.6%	1.0%	78.9%	2.3%	0.2%	2.5%	1.0%	100.0%
高梁市	17.9%	1.8%	76.7%	1.3%	0.9%	2.2%	1.5%	100.0%
新見市	14.7%	1.7%	80.9%	1.4%	0.3%	1.7%	0.9%	100.0%
備前市	19.3%	0.5%	74.8%	4.1%	0.1%	4.2%	1.1%	100.0%
瀬戸内市	11.2%	1.7%	83.3%	1.8%	0.4%	2.2%	1.6%	100.0%
赤磐市	13.9%	2.1%	80.7%	1.2%	1.3%	2.5%	0.8%	100.0%
真庭市	10.4%	1.6%	86.4%	0.2%	0.6%	0.8%	0.7%	100.0%
美作市	7.6%	1.0%	87.9%	1.3%	0.7%	2.0%	1.5%	100.0%
浅口市	12.2%	2.0%	81.9%	1.5%	0.5%	2.0%	1.9%	100.0%
和気町	12.6%	1.2%	83.3%	2.5%	0.0%	2.5%	0.3%	100.0%
早島町	14.7%	0.3%	82.0%	1.5%	0.4%	1.9%	1.1%	100.0%
里庄町	10.6%	2.5%	83.5%	2.1%	0.9%	3.0%	0.5%	100.0%
矢掛町	14.0%	2.2%	78.7%	3.1%	0.3%	3.4%	1.7%	100.0%
新庄村	4.6%	0.0%	82.3%	0.0%	0.0%	0.0%	13.1%	100.0%
鏡野町	6.2%	1.2%	91.0%	0.0%	0.0%	0.0%	1.6%	100.0%
勝央町	5.2%	0.8%	92.2%	0.0%	0.0%	0.0%	1.8%	100.0%
奈義町	12.0%	0.0%	88.0%	0.0%	0.0%	0.0%	0.0%	100.0%
西粟倉村	3.1%	0.0%	95.3%	1.6%	0.0%	1.6%	0.0%	100.0%
久米南町	9.9%	2.0%	86.0%	1.2%	0.0%	1.2%	0.9%	100.0%
美咲町	9.1%	0.9%	88.0%	0.3%	0.1%	0.4%	1.7%	100.0%
吉備中央町	10.7%	1.3%	85.2%	0.0%	0.0%	0.0%	2.8%	100.0%
県外	24.1%	1.2%	54.7%	10.0%	2.8%	12.8%	7.2%	100.0%
岡山市(再掲)	25.1%	1.3%	67.4%	3.0%	2.1%	5.1%	1.2%	100.0%
倉敷市(再掲)	18.0%	1.1%	76.6%	2.6%	1.0%	3.6%	0.7%	100.0%
その他市町村	12.8%	1.4%	82.8%	1.4%	0.5%	1.9%	1.1%	100.0%
合計	19.5%	1.3%	73.6%	2.8%	1.4%	4.2%	1.4%	100.0%

② 男女別

i) 平日

表 出発地別端末含む交通手段別分担率（平日 性別）

【男性】

出発地	徒歩・自転車	二輪車	自動車	鉄道	路面電車・路線バス	鉄道+路面電車・路線バス小計	その他・不明	合計
岡山県計	24.6%	2.6%	65.1%	4.5%	2.0%	6.5%	1.2%	100.0%
岡山市北区	39.0%	3.1%	45.6%	7.4%	3.7%	11.1%	1.2%	100.0%
岡山市中区	32.4%	3.1%	55.3%	4.8%	3.6%	8.4%	0.7%	100.0%
岡山市東区	21.4%	2.0%	67.4%	5.9%	1.6%	7.5%	1.7%	100.0%
岡山市南区	24.7%	3.1%	66.8%	2.2%	2.4%	4.6%	0.8%	100.0%
岡山市計	33.3%	3.0%	53.6%	5.8%	3.2%	9.0%	1.1%	100.0%
倉敷市	23.0%	2.5%	67.4%	4.5%	1.5%	6.0%	1.1%	100.0%
津山市	14.2%	2.4%	80.4%	1.6%	0.3%	1.9%	1.1%	100.0%
玉野市	20.5%	3.3%	71.6%	2.2%	1.6%	3.8%	0.8%	100.0%
笠岡市	17.4%	4.5%	69.6%	3.4%	1.7%	5.1%	3.4%	100.0%
井原市	13.5%	2.4%	80.7%	1.4%	0.1%	1.5%	1.9%	100.0%
総社市	21.1%	2.0%	71.0%	5.4%	0.3%	5.7%	0.3%	100.0%
高梁市	15.5%	1.1%	78.6%	2.6%	0.6%	3.2%	1.5%	100.0%
新見市	17.1%	1.3%	76.9%	1.7%	1.0%	2.7%	1.9%	100.0%
備前市	14.0%	4.5%	74.9%	4.2%	0.5%	4.7%	1.9%	100.0%
瀬戸内市	15.2%	2.4%	73.3%	4.9%	1.3%	6.2%	2.8%	100.0%
赤磐市	15.6%	1.5%	75.9%	2.6%	3.5%	6.1%	0.9%	100.0%
真庭市	12.8%	0.2%	80.8%	3.0%	1.7%	4.7%	1.5%	100.0%
美作市	7.3%	0.2%	90.6%	1.4%	0.0%	1.4%	0.5%	100.0%
浅口市	21.7%	2.6%	67.2%	6.2%	0.2%	6.4%	2.0%	100.0%
和気町	13.0%	0.7%	75.3%	6.4%	1.3%	7.7%	3.2%	100.0%
早島町	22.3%	2.6%	68.4%	5.6%	0.9%	6.5%	0.2%	100.0%
里庄町	18.2%	2.7%	69.6%	6.6%	2.9%	9.5%	0.0%	100.0%
矢掛町	12.4%	2.5%	79.8%	2.1%	1.1%	3.2%	2.1%	100.0%
新庄村	0.0%	0.0%	100.0%	0.0%	0.0%	0.0%	0.0%	100.0%
鏡野町	4.1%	0.0%	94.5%	0.9%	0.5%	1.4%	0.0%	100.0%
勝央町	0.8%	1.4%	97.3%	0.4%	0.0%	0.4%	0.0%	100.0%
奈義町	5.6%	0.0%	92.8%	0.0%	1.6%	1.6%	0.0%	100.0%
西粟倉村	27.9%	0.0%	66.0%	6.1%	0.0%	6.1%	0.0%	100.0%
久米南町	6.3%	0.0%	93.2%	0.5%	0.0%	0.5%	0.0%	100.0%
美咲町	6.7%	0.9%	88.7%	1.1%	0.3%	1.4%	2.3%	100.0%
吉備中央町	3.9%	0.9%	94.4%	0.8%	0.0%	0.8%	0.0%	100.0%
県外	25.3%	1.8%	50.0%	13.5%	2.9%	16.4%	6.5%	100.0%
岡山市(再掲)	33.3%	3.0%	53.6%	5.8%	3.2%	9.0%	1.1%	100.0%
倉敷市(再掲)	23.0%	2.5%	67.4%	4.5%	1.5%	6.0%	1.1%	100.0%
その他市町村	15.2%	2.1%	77.3%	3.0%	0.9%	3.9%	1.4%	100.0%
合計	24.6%	2.5%	64.6%	4.8%	2.1%	6.9%	1.4%	100.0%

【女性】

出発地	徒歩・自転車	二輪車	自動車	鉄道	路面電車・路線バス	鉄道+路面電車・路線バス小計	その他・不明	合計
岡山県計	26.1%	0.8%	65.1%	4.4%	2.4%	6.8%	1.2%	100.0%
岡山市北区	41.0%	0.7%	46.5%	6.9%	4.1%	11.0%	0.9%	100.0%
岡山市中区	33.6%	0.5%	55.9%	4.5%	4.3%	8.8%	1.1%	100.0%
岡山市東区	23.9%	0.7%	65.8%	5.5%	2.7%	8.2%	1.4%	100.0%
岡山市南区	24.2%	1.0%	69.7%	2.6%	1.9%	4.5%	0.6%	100.0%
岡山市計	34.7%	0.7%	54.5%	5.5%	3.6%	9.1%	0.9%	100.0%
倉敷市	23.8%	1.0%	67.9%	4.6%	1.7%	6.3%	1.1%	100.0%
津山市	12.3%	0.5%	84.7%	0.8%	0.8%	1.6%	0.8%	100.0%
玉野市	18.2%	0.7%	76.8%	1.5%	2.3%	3.8%	0.5%	100.0%
笠岡市	20.3%	2.2%	69.8%	3.7%	1.1%	4.8%	3.0%	100.0%
井原市	17.2%	1.6%	77.4%	1.7%	0.5%	2.2%	1.6%	100.0%
総社市	24.6%	0.0%	68.8%	4.8%	0.9%	5.7%	0.9%	100.0%
高梁市	20.1%	2.8%	68.0%	4.4%	3.3%	7.7%	1.4%	100.0%
新見市	15.0%	0.8%	76.7%	3.4%	0.2%	3.6%	3.9%	100.0%
備前市	21.0%	0.6%	70.4%	5.2%	0.5%	5.7%	2.3%	100.0%
瀬戸内市	14.8%	0.5%	78.0%	3.8%	1.0%	4.8%	1.9%	100.0%
赤磐市	14.7%	1.2%	77.6%	2.6%	2.4%	5.0%	1.6%	100.0%
真庭市	14.4%	0.2%	81.5%	1.1%	1.4%	2.5%	1.4%	100.0%
美作市	7.9%	1.1%	84.6%	0.6%	1.4%	2.0%	4.5%	100.0%
浅口市	19.8%	1.1%	72.3%	5.3%	0.4%	5.7%	1.1%	100.0%
和気町	15.4%	1.0%	74.1%	6.1%	2.3%	8.4%	0.9%	100.0%
早島町	12.3%	0.6%	80.3%	2.9%	1.5%	4.4%	2.4%	100.0%
里庄町	17.3%	0.6%	76.3%	3.3%	1.3%	4.6%	1.2%	100.0%
矢掛町	14.8%	0.8%	79.3%	3.2%	0.0%	3.2%	1.8%	100.0%
新庄村	16.5%	0.0%	64.1%	2.5%	2.5%	5.0%	14.5%	100.0%
鏡野町	7.1%	0.0%	88.1%	0.2%	0.4%	0.6%	4.3%	100.0%
勝央町	10.2%	0.3%	85.3%	0.3%	1.8%	2.1%	2.1%	100.0%
奈義町	11.8%	0.0%	86.7%	0.0%	1.5%	1.5%	0.0%	100.0%
西粟倉村	13.0%	0.0%	83.4%	0.0%	3.5%	3.5%	0.0%	100.0%
久米南町	12.2%	1.1%	74.9%	5.8%	0.0%	5.8%	6.1%	100.0%
美咲町	19.0%	0.6%	70.1%	2.6%	2.2%	4.8%	5.5%	100.0%
吉備中央町	7.4%	0.0%	87.6%	0.0%	4.4%	4.4%	0.6%	100.0%
県外	28.1%	0.1%	49.7%	11.6%	2.3%	13.9%	8.2%	100.0%
岡山市(再掲)	34.7%	0.7%	54.5%	5.5%	3.6%	9.1%	0.9%	100.0%
倉敷市(再掲)	23.8%	1.0%	67.9%	4.6%	1.7%	6.3%	1.1%	100.0%
その他市町村	16.5%	0.8%	77.0%	2.7%	1.3%	4.0%	1.7%	100.0%
合計	26.2%	0.8%	64.8%	4.5%	2.4%	6.9%	1.3%	100.0%

ii) 休日

表 出発地別端末含む交通手段別分担率（休日 性別）

【男性】

出発地	徒歩・自転車	二輪車	自動車	鉄道	路面電車・路線バス	鉄道+路面電車・路線バス小計	その他・不明	合計
岡山県計	17.8%	2.1%	76.2%	1.9%	0.9%	2.8%	1.1%	100.0%
岡山市北区	28.1%	2.3%	62.9%	3.3%	1.7%	5.0%	1.7%	100.0%
岡山市中区	21.7%	2.9%	71.6%	1.6%	1.5%	3.1%	0.8%	100.0%
岡山市東区	14.8%	1.2%	79.6%	2.1%	1.2%	3.3%	1.3%	100.0%
岡山市南区	15.3%	2.3%	79.2%	1.2%	0.9%	2.1%	1.1%	100.0%
岡山市計	23.0%	2.3%	69.5%	2.5%	1.4%	3.9%	1.3%	100.0%
倉敷市	16.9%	1.6%	78.1%	2.1%	0.6%	2.7%	0.8%	100.0%
津山市	9.5%	1.3%	88.0%	0.4%	0.1%	0.5%	0.7%	100.0%
玉野市	15.0%	4.2%	77.8%	1.4%	1.1%	2.5%	0.6%	100.0%
笠岡市	14.5%	1.3%	80.5%	1.8%	0.2%	2.0%	1.8%	100.0%
井原市	10.9%	3.9%	84.1%	0.9%	0.0%	0.9%	0.2%	100.0%
総社市	16.4%	1.8%	78.7%	2.3%	0.1%	2.4%	0.7%	100.0%
高梁市	13.5%	0.9%	83.1%	0.4%	0.2%	0.6%	1.8%	100.0%
新見市	13.1%	2.3%	82.7%	1.2%	0.0%	1.2%	0.7%	100.0%
備前市	14.5%	0.7%	82.0%	1.5%	0.2%	1.7%	0.9%	100.0%
瀬戸内市	11.4%	3.1%	82.0%	1.1%	0.3%	1.4%	2.2%	100.0%
赤磐市	12.7%	2.5%	82.6%	0.6%	1.3%	1.9%	0.3%	100.0%
真庭市	10.2%	2.9%	84.6%	0.4%	1.1%	1.5%	0.8%	100.0%
美作市	7.9%	1.2%	88.6%	1.4%	0.0%	1.4%	0.9%	100.0%
浅口市	15.3%	3.8%	78.8%	0.7%	0.6%	1.3%	0.9%	100.0%
和気町	11.6%	0.0%	84.6%	3.8%	0.0%	3.8%	0.0%	100.0%
早島町	12.1%	0.6%	84.9%	0.0%	0.0%	0.0%	2.4%	100.0%
里庄町	15.5%	2.6%	76.8%	2.9%	1.6%	4.5%	0.5%	100.0%
矢掛町	12.3%	4.8%	78.9%	2.8%	0.0%	2.8%	1.2%	100.0%
新庄村	0.0%	0.0%	100.0%	0.0%	0.0%	0.0%	0.0%	100.0%
鏡野町	6.6%	2.3%	89.7%	0.0%	0.0%	0.0%	1.5%	100.0%
勝央町	7.1%	1.0%	89.8%	0.0%	0.0%	0.0%	2.1%	100.0%
奈義町	9.5%	0.0%	90.5%	0.0%	0.0%	0.0%	0.0%	100.0%
西粟倉村	0.0%	0.0%	100.0%	0.0%	0.0%	0.0%	0.0%	100.0%
久米南町	9.1%	0.0%	90.9%	0.0%	0.0%	0.0%	0.0%	100.0%
美咲町	8.4%	1.5%	87.1%	0.0%	0.2%	0.2%	2.8%	100.0%
吉備中央町	9.8%	2.5%	85.3%	0.0%	0.0%	0.0%	2.4%	100.0%
県外	23.5%	2.3%	55.6%	9.7%	2.4%	12.1%	6.4%	100.0%
岡山市(再掲)	23.0%	2.3%	69.5%	2.5%	1.4%	3.9%	1.3%	100.0%
倉敷市(再掲)	16.9%	1.6%	78.1%	2.1%	0.6%	2.7%	0.8%	100.0%
その他市町村	12.2%	2.2%	83.2%	1.1%	0.4%	1.5%	1.0%	100.0%
合計	18.2%	2.1%	75.0%	2.4%	1.0%	3.4%	1.4%	100.0%

【女性】

出発地	徒歩・自転車	二輪車	自動車	鉄道	路面電車・路線バス	鉄道+路面電車・路線バス小計	その他・不明	合計
岡山県計	20.6%	0.6%	73.4%	2.8%	1.7%	4.5%	1.0%	100.0%
岡山市北区	31.8%	0.6%	58.7%	4.3%	3.5%	7.8%	1.2%	100.0%
岡山市中区	27.0%	0.3%	67.3%	2.2%	2.7%	4.9%	0.5%	100.0%
岡山市東区	14.9%	0.4%	78.6%	3.9%	0.8%	4.7%	1.5%	100.0%
岡山市南区	19.7%	0.5%	76.2%	1.6%	1.2%	2.8%	0.7%	100.0%
岡山市計	26.8%	0.5%	65.6%	3.4%	2.6%	6.0%	1.0%	100.0%
倉敷市	18.9%	0.6%	75.3%	3.1%	1.4%	4.5%	0.6%	100.0%
津山市	11.1%	0.5%	86.9%	0.4%	0.4%	0.8%	0.7%	100.0%
玉野市	11.9%	1.4%	83.3%	0.6%	1.4%	2.0%	1.3%	100.0%
笠岡市	13.5%	0.6%	80.0%	3.0%	0.8%	3.8%	2.2%	100.0%
井原市	13.5%	0.0%	83.7%	1.6%	0.6%	2.2%	0.6%	100.0%
総社市	16.8%	0.2%	79.1%	2.2%	0.3%	2.5%	1.3%	100.0%
高梁市	23.3%	2.8%	68.8%	2.5%	1.7%	4.2%	1.0%	100.0%
新見市	16.3%	1.1%	79.2%	1.6%	0.7%	2.3%	1.1%	100.0%
備前市	23.3%	0.3%	68.7%	6.3%	0.0%	6.3%	1.3%	100.0%
瀬戸内市	11.1%	0.5%	84.4%	2.5%	0.6%	3.1%	1.0%	100.0%
赤磐市	14.8%	1.8%	79.2%	1.6%	1.3%	2.9%	1.3%	100.0%
真庭市	10.7%	0.0%	88.7%	0.0%	0.1%	0.1%	0.5%	100.0%
美作市	7.4%	0.9%	87.2%	1.1%	1.4%	2.5%	2.1%	100.0%
浅口市	9.6%	0.4%	84.6%	2.2%	0.5%	2.7%	2.8%	100.0%
和気町	13.8%	2.6%	81.8%	1.1%	0.0%	1.1%	0.7%	100.0%
早島町	17.0%	0.0%	79.5%	2.8%	0.8%	3.6%	0.0%	100.0%
里庄町	4.9%	2.4%	91.2%	1.2%	0.0%	1.2%	0.4%	100.0%
矢掛町	15.5%	0.0%	78.5%	3.4%	0.5%	3.9%	2.2%	100.0%
新庄村	8.7%	0.0%	66.7%	0.0%	0.0%	0.0%	24.6%	100.0%
鏡野町	5.7%	0.0%	92.5%	0.0%	0.0%	0.0%	1.8%	100.0%
勝央町	3.1%	0.6%	94.8%	0.0%	0.0%	0.0%	1.5%	100.0%
奈義町	13.8%	0.0%	86.2%	0.0%	0.0%	0.0%	0.0%	100.0%
西粟倉村	9.3%	0.0%	86.0%	4.7%	0.0%	4.7%	0.0%	100.0%
久米南町	10.6%	3.5%	82.3%	2.0%	0.0%	2.0%	1.6%	100.0%
美咲町	10.1%	0.0%	89.3%	0.6%	0.0%	0.6%	0.0%	100.0%
吉備中央町	11.7%	0.0%	85.0%	0.0%	0.0%	0.0%	3.2%	100.0%
県外	24.7%	0.1%	53.9%	10.2%	3.3%	13.5%	7.9%	100.0%
岡山市(再掲)	26.8%	0.5%	65.6%	3.4%	2.6%	6.0%	1.0%	100.0%
倉敷市(再掲)	18.9%	0.6%	75.3%	3.1%	1.4%	4.5%	0.6%	100.0%
その他市町村	13.3%	0.7%	82.4%	1.7%	0.6%	2.3%	1.3%	100.0%
合計	20.8%	0.6%	72.4%	3.1%	1.8%	4.9%	1.3%	100.0%

### 3) 居住地別端末含む交通手段別分担率

- ・平日、休日ともに、すべての市町村で自動車利用の割合が高くなっている。
- ・自動車利用割合は、岡山市北区が平日 49.4%、休日 62.0%と低い一方、休日では、90%を超える町村が複数ある。
- ・和気町では、平日の鉄道+路面電車・路線バスの利用割合が 14.0%と最も高く、岡山市、倉敷市、総社市、瀬戸内市、赤磐市、早島町、里庄町、西粟倉村などでも県平均を超えている。

#### ① 全体

表 居住地別端末含む交通手段別分担率(平日休日別)

##### i) 平日

居住地	徒歩・自転車	二輪車	自動車	鉄道	路面電車・ 路線バス	鉄道+路面電車・ 路線バス 小計	その他・不明	合計
岡山県計	25.4%	1.6%	64.7%	4.7%	2.2%	6.9%	1.3%	100.0%
岡山市北区	39.0%	1.9%	49.4%	5.5%	2.7%	8.2%	1.5%	100.0%
岡山市中区	34.7%	1.9%	53.7%	3.8%	5.1%	8.9%	0.8%	100.0%
岡山市東区	23.0%	1.2%	64.3%	7.1%	2.5%	9.6%	1.9%	100.0%
岡山市南区	26.8%	1.9%	64.0%	3.7%	2.5%	6.2%	1.1%	100.0%
岡山市計	33.3%	1.8%	55.5%	4.9%	3.1%	8.0%	1.3%	100.0%
倉敷市	24.7%	1.6%	65.2%	5.5%	1.8%	7.3%	1.1%	100.0%
津山市	14.2%	1.5%	81.1%	1.4%	0.3%	1.7%	1.5%	100.0%
玉野市	19.1%	1.9%	73.4%	2.7%	2.3%	5.0%	0.6%	100.0%
笠岡市	18.5%	3.3%	70.6%	4.1%	1.4%	5.5%	2.1%	100.0%
井原市	16.6%	1.7%	76.8%	2.5%	0.4%	2.9%	2.0%	100.0%
総社市	23.6%	1.0%	67.5%	6.3%	0.7%	7.0%	0.9%	100.0%
高梁市	17.2%	2.1%	74.1%	3.3%	2.2%	5.5%	1.2%	100.0%
新見市	15.8%	1.0%	76.7%	3.0%	0.6%	3.6%	2.8%	100.0%
備前市	17.2%	1.6%	73.9%	5.2%	0.4%	5.6%	1.6%	100.0%
瀬戸内市	19.3%	1.7%	67.9%	7.0%	2.0%	9.0%	2.0%	100.0%
赤磐市	18.2%	1.2%	71.0%	3.5%	4.6%	8.1%	1.5%	100.0%
真庭市	13.9%	0.2%	80.2%	2.3%	1.6%	3.9%	1.7%	100.0%
美作市	7.8%	0.5%	86.3%	1.7%	1.1%	2.8%	2.6%	100.0%
浅口市	19.5%	2.2%	70.7%	6.0%	0.5%	6.5%	1.2%	100.0%
和気町	18.5%	1.1%	64.7%	10.5%	3.5%	14.0%	1.8%	100.0%
早島町	22.9%	1.4%	66.8%	6.0%	2.0%	8.0%	0.8%	100.0%
里庄町	19.4%	2.3%	69.7%	5.4%	2.2%	7.6%	1.1%	100.0%
矢掛町	14.6%	1.5%	78.0%	3.5%	1.3%	4.8%	1.2%	100.0%
新庄村	6.7%	0.0%	85.5%	1.0%	1.0%	2.0%	5.8%	100.0%
鏡野町	6.7%	0.0%	89.9%	1.0%	0.7%	1.7%	1.7%	100.0%
勝央町	7.0%	1.0%	89.6%	1.3%	0.9%	2.2%	0.3%	100.0%
奈義町	9.6%	0.0%	87.3%	0.0%	2.4%	2.4%	0.7%	100.0%
西粟倉村	22.8%	0.0%	69.8%	4.5%	2.9%	7.4%	0.0%	100.0%
久米南町	12.4%	0.9%	79.0%	5.9%	0.0%	5.9%	1.8%	100.0%
美咲町	14.3%	0.8%	77.5%	2.6%	1.3%	3.9%	3.4%	100.0%
吉備中央町	7.6%	0.0%	88.0%	0.0%	4.2%	4.2%	0.3%	100.0%
県外	-	-	-	-	-	-	-	-
岡山市(再掲)	33.3%	1.8%	55.5%	4.9%	3.1%	8.0%	1.3%	100.0%
倉敷市(再掲)	24.7%	1.6%	65.2%	5.5%	1.8%	7.3%	1.1%	100.0%
その他市町村	16.9%	1.4%	75.0%	3.8%	1.4%	5.2%	1.5%	100.0%
合計	25.4%	1.6%	64.7%	4.7%	2.2%	6.9%	1.3%	100.0%

##### ii) 休日

居住地	徒歩・自転車	二輪車	自動車	鉄道	路面電車・ 路線バス	鉄道+路面電車・ 路線バス 小計	その他・不明	合計
岡山県計	19.5%	1.3%	73.6%	2.8%	1.4%	4.2%	1.4%	100.0%
岡山市北区	29.2%	1.3%	62.0%	3.3%	2.1%	5.4%	2.0%	100.0%
岡山市中区	25.4%	1.7%	66.8%	1.9%	3.2%	5.1%	1.0%	100.0%
岡山市東区	16.6%	0.7%	74.9%	4.6%	1.3%	5.9%	1.8%	100.0%
岡山市南区	18.6%	1.5%	75.2%	2.1%	1.5%	3.6%	1.1%	100.0%
岡山市計	24.5%	1.4%	67.6%	2.9%	2.1%	5.0%	1.6%	100.0%
倉敷市	19.1%	1.0%	74.5%	3.3%	1.1%	4.4%	1.0%	100.0%
津山市	12.5%	0.5%	84.4%	1.0%	0.4%	1.4%	1.2%	100.0%
玉野市	12.8%	2.9%	79.7%	1.5%	1.6%	3.1%	1.4%	100.0%
笠岡市	14.6%	1.8%	77.0%	3.8%	1.0%	4.8%	1.9%	100.0%
井原市	12.1%	2.1%	82.5%	2.3%	0.5%	2.8%	0.5%	100.0%
総社市	17.1%	1.0%	76.5%	3.2%	0.6%	3.8%	1.6%	100.0%
高梁市	17.8%	2.2%	77.3%	1.6%	0.5%	2.1%	0.6%	100.0%
新見市	15.3%	1.6%	79.6%	2.6%	0.2%	2.8%	0.8%	100.0%
備前市	19.5%	0.3%	73.8%	4.3%	0.2%	4.5%	1.9%	100.0%
瀬戸内市	13.6%	1.4%	79.3%	3.2%	0.7%	3.9%	1.8%	100.0%
赤磐市	17.0%	1.8%	76.0%	2.4%	1.8%	4.2%	1.0%	100.0%
真庭市	11.0%	1.6%	85.4%	0.4%	0.9%	1.3%	0.7%	100.0%
美作市	10.7%	0.9%	83.4%	2.2%	0.8%	3.0%	2.0%	100.0%
浅口市	13.1%	2.0%	79.7%	2.5%	0.4%	2.9%	2.4%	100.0%
和気町	15.1%	1.2%	78.6%	3.9%	0.6%	4.5%	0.7%	100.0%
早島町	13.6%	0.3%	80.8%	2.9%	0.8%	3.7%	1.7%	100.0%
里庄町	11.9%	2.8%	79.2%	3.5%	2.2%	5.7%	0.3%	100.0%
矢掛町	15.3%	2.5%	75.4%	4.2%	0.0%	4.2%	2.7%	100.0%
新庄村	4.5%	0.0%	90.3%	0.0%	0.0%	0.0%	5.1%	100.0%
鏡野町	6.0%	0.7%	91.0%	0.1%	0.1%	0.2%	2.1%	100.0%
勝央町	5.6%	1.5%	91.2%	0.3%	0.0%	0.3%	1.4%	100.0%
奈義町	13.0%	0.0%	87.0%	0.0%	0.0%	0.0%	0.0%	100.0%
西粟倉村	0.0%	0.0%	100.0%	0.0%	0.0%	0.0%	0.0%	100.0%
久米南町	10.3%	1.6%	85.3%	2.8%	0.0%	2.8%	0.0%	100.0%
美咲町	11.7%	0.9%	83.1%	1.3%	0.2%	1.5%	2.8%	100.0%
吉備中央町	12.9%	0.0%	84.3%	0.2%	0.6%	0.8%	2.1%	100.0%
県外	-	-	-	-	-	-	-	-
岡山市(再掲)	24.5%	1.4%	67.6%	2.9%	2.1%	5.0%	1.6%	100.0%
倉敷市(再掲)	19.1%	1.0%	74.5%	3.3%	1.1%	4.4%	1.0%	100.0%
その他市町村	13.9%	1.4%	80.4%	2.2%	0.7%	2.9%	1.4%	100.0%
合計	19.5%	1.3%	73.6%	2.8%	1.4%	4.2%	1.4%	100.0%

② 男女別

i) 平日

表 居住地別端末含む交通手段別分担率（平日 性別）

【男性】

居住地	徒歩・自転車	二輪車	自動車	鉄道	路面電車・路線バス	鉄道+路面電車・路線バス小計	その他・不明	合計
岡山県計	24.6%	2.5%	64.6%	4.8%	2.1%	6.9%	1.4%	100.0%
岡山市北区	37.2%	3.1%	49.4%	6.0%	2.5%	8.5%	1.8%	100.0%
岡山市中区	33.5%	3.5%	53.2%	4.4%	4.7%	9.1%	0.7%	100.0%
岡山市東区	22.1%	1.7%	65.1%	7.7%	1.2%	8.9%	2.3%	100.0%
岡山市南区	26.1%	3.1%	63.5%	3.4%	2.6%	6.0%	1.3%	100.0%
岡山市計	32.0%	3.0%	55.4%	5.3%	2.8%	8.1%	1.5%	100.0%
倉敷市	24.2%	2.2%	65.2%	5.6%	1.7%	7.3%	1.0%	100.0%
津山市	14.7%	2.5%	79.7%	1.4%	0.2%	1.6%	1.5%	100.0%
玉野市	21.8%	3.4%	68.5%	3.1%	2.6%	5.7%	0.7%	100.0%
笠岡市	17.0%	4.7%	69.5%	4.2%	1.8%	6.0%	2.8%	100.0%
井原市	14.5%	2.1%	78.6%	2.2%	0.3%	2.5%	2.4%	100.0%
総社市	21.6%	2.1%	68.2%	6.7%	0.6%	7.3%	0.7%	100.0%
高梁市	16.0%	1.2%	78.3%	3.1%	0.6%	3.7%	0.7%	100.0%
新見市	16.7%	1.3%	77.7%	1.4%	1.0%	2.4%	1.9%	100.0%
備前市	12.5%	2.9%	78.9%	4.0%	0.4%	4.4%	1.3%	100.0%
瀬戸内市	20.1%	3.7%	63.0%	7.9%	2.8%	10.7%	2.5%	100.0%
赤磐市	18.7%	1.5%	70.2%	2.9%	5.4%	8.3%	1.4%	100.0%
真庭市	13.2%	0.2%	79.3%	3.5%	1.7%	5.2%	2.1%	100.0%
美作市	7.3%	0.0%	89.4%	2.7%	0.0%	2.7%	0.7%	100.0%
浅口市	19.1%	3.8%	69.7%	5.3%	0.4%	5.7%	1.6%	100.0%
和気町	18.0%	1.2%	63.8%	11.2%	2.8%	14.0%	2.9%	100.0%
早島町	31.5%	2.2%	55.8%	8.6%	1.4%	10.0%	0.3%	100.0%
里庄町	19.3%	3.8%	68.8%	6.1%	2.0%	8.1%	0.0%	100.0%
矢掛町	14.6%	2.2%	77.1%	3.0%	2.5%	5.5%	0.6%	100.0%
新庄村	0.0%	0.0%	100.0%	0.0%	0.0%	0.0%	0.0%	100.0%
鏡野町	5.5%	0.0%	91.1%	1.7%	1.3%	3.0%	0.4%	100.0%
勝央町	2.6%	2.0%	93.4%	1.6%	0.3%	1.9%	0.0%	100.0%
奈義町	6.6%	0.0%	90.5%	0.0%	2.9%	2.9%	0.0%	100.0%
西粟倉村	28.7%	0.0%	62.5%	8.8%	0.0%	8.8%	0.0%	100.0%
久米南町	8.7%	0.7%	88.2%	2.4%	0.0%	2.4%	0.0%	100.0%
美咲町	9.5%	1.4%	85.5%	1.5%	0.3%	1.8%	1.8%	100.0%
吉備中央町	4.3%	0.0%	95.7%	0.0%	0.0%	0.0%	0.0%	100.0%
県外	-	-	-	-	-	-	-	-
岡山市(再掲)	32.0%	3.0%	55.4%	5.3%	2.8%	8.1%	1.5%	100.0%
倉敷市(再掲)	24.2%	2.2%	65.2%	5.6%	1.7%	7.3%	1.0%	100.0%
その他市町村	16.4%	2.2%	74.8%	3.8%	1.4%	5.2%	1.4%	100.0%
合計	24.6%	2.5%	64.6%	4.8%	2.1%	6.9%	1.4%	100.0%

【女性】

居住地	徒歩・自転車	二輪車	自動車	鉄道	路面電車・路線バス	鉄道+路面電車・路線バス小計	その他・不明	合計
岡山県計	26.2%	0.8%	64.8%	4.5%	2.4%	6.9%	1.3%	100.0%
岡山市北区	40.6%	0.8%	49.4%	5.1%	2.8%	7.9%	1.3%	100.0%
岡山市中区	35.7%	0.5%	54.2%	3.3%	5.3%	8.6%	0.9%	100.0%
岡山市東区	23.8%	0.8%	63.6%	6.6%	3.6%	10.2%	1.6%	100.0%
岡山市南区	27.5%	0.8%	64.5%	3.9%	2.5%	6.4%	0.8%	100.0%
岡山市計	34.4%	0.7%	55.7%	4.6%	3.4%	8.0%	1.1%	100.0%
倉敷市	25.1%	1.0%	65.2%	5.5%	1.9%	7.4%	1.2%	100.0%
津山市	13.7%	0.5%	82.4%	1.4%	0.4%	1.8%	1.6%	100.0%
玉野市	16.7%	0.6%	77.9%	2.3%	2.0%	4.3%	0.6%	100.0%
笠岡市	20.1%	2.0%	71.2%	4.1%	1.0%	5.1%	1.5%	100.0%
井原市	18.6%	1.4%	75.1%	2.9%	0.5%	3.4%	1.6%	100.0%
総社市	25.3%	0.0%	66.9%	6.0%	0.7%	6.7%	1.0%	100.0%
高梁市	18.5%	2.9%	69.8%	3.5%	3.8%	7.3%	1.6%	100.0%
新見市	15.0%	0.7%	75.8%	4.6%	0.2%	4.8%	3.6%	100.0%
備前市	21.2%	0.5%	69.6%	6.2%	0.5%	6.7%	1.9%	100.0%
瀬戸内市	18.4%	0.0%	72.3%	6.3%	1.3%	7.6%	1.6%	100.0%
赤磐市	17.8%	1.0%	71.7%	4.0%	3.9%	7.9%	1.5%	100.0%
真庭市	14.7%	0.2%	81.3%	1.0%	1.6%	2.6%	1.3%	100.0%
美作市	8.2%	1.1%	83.2%	0.7%	2.2%	2.9%	4.7%	100.0%
浅口市	19.9%	0.8%	71.5%	6.5%	0.5%	7.0%	0.8%	100.0%
和気町	19.0%	0.9%	65.5%	9.8%	4.2%	14.0%	0.7%	100.0%
早島町	13.3%	0.6%	79.2%	3.0%	2.7%	5.7%	1.3%	100.0%
里庄町	19.4%	1.0%	70.5%	4.7%	2.3%	7.0%	2.1%	100.0%
矢掛町	14.6%	0.8%	79.0%	3.9%	0.0%	3.9%	1.8%	100.0%
新庄村	12.8%	0.0%	72.0%	1.9%	1.9%	3.8%	11.3%	100.0%
鏡野町	7.7%	0.0%	88.9%	0.4%	0.2%	0.6%	2.8%	100.0%
勝央町	10.8%	0.0%	86.3%	0.9%	1.5%	2.4%	0.5%	100.0%
奈義町	12.9%	0.0%	83.7%	0.0%	2.0%	2.0%	1.4%	100.0%
西粟倉村	16.8%	0.0%	77.3%	0.0%	5.9%	5.9%	0.0%	100.0%
久米南町	15.9%	1.0%	70.5%	9.1%	0.0%	9.1%	3.5%	100.0%
美咲町	18.8%	0.3%	70.1%	3.6%	2.3%	5.9%	4.9%	100.0%
吉備中央町	10.4%	0.0%	81.3%	0.0%	7.8%	7.8%	0.5%	100.0%
県外	-	-	-	-	-	-	-	-
岡山市(再掲)	34.4%	0.7%	55.7%	4.6%	3.4%	8.0%	1.1%	100.0%
倉敷市(再掲)	25.1%	1.0%	65.2%	5.5%	1.9%	7.4%	1.2%	100.0%
その他市町村	17.4%	0.7%	75.1%	3.7%	1.5%	5.2%	1.6%	100.0%
合計	26.2%	0.8%	64.8%	4.5%	2.4%	6.9%	1.3%	100.0%

## ii) 休日

表 居住地別端末含む交通手段別分担率(休日 性別)  
【男性】

居住地	徒歩・自転車	二輪車	自動車	鉄道	路面電車・ 路線バス	鉄道+路面電 車・路線バス 小計	その他・不明	合計
岡山県計	18.2%	2.1%	75.0%	2.4%	1.0%	3.4%	1.4%	100.0%
岡山市北区	27.6%	2.0%	63.7%	3.1%	1.3%	4.4%	2.3%	100.0%
岡山市中区	21.9%	3.3%	69.6%	1.8%	2.3%	4.1%	1.1%	100.0%
岡山市東区	16.6%	1.2%	75.7%	3.7%	1.2%	4.9%	1.7%	100.0%
岡山市南区	16.4%	2.7%	76.8%	1.7%	1.2%	2.9%	1.2%	100.0%
岡山市計	22.6%	2.3%	69.3%	2.6%	1.5%	4.1%	1.7%	100.0%
倉敷市	18.0%	1.4%	76.3%	2.7%	0.5%	3.2%	1.1%	100.0%
津山市	12.3%	0.6%	84.3%	1.4%	0.3%	1.7%	1.1%	100.0%
玉野市	12.3%	5.0%	78.5%	2.1%	0.8%	2.9%	1.2%	100.0%
笠岡市	15.8%	3.3%	75.9%	3.1%	0.6%	3.7%	1.4%	100.0%
井原市	10.1%	4.4%	83.5%	1.7%	0.0%	1.7%	0.3%	100.0%
総社市	16.4%	1.9%	77.1%	3.2%	0.4%	3.6%	1.0%	100.0%
高梁市	13.0%	0.9%	85.0%	0.4%	0.0%	0.4%	0.6%	100.0%
新見市	14.4%	2.2%	79.6%	2.8%	0.0%	2.8%	1.0%	100.0%
備前市	14.3%	0.7%	83.0%	0.8%	0.6%	1.4%	0.7%	100.0%
瀬戸内市	12.1%	2.8%	80.0%	1.9%	0.8%	2.7%	2.3%	100.0%
赤磐市	13.4%	2.0%	81.2%	1.2%	1.9%	3.1%	0.3%	100.0%
真庭市	10.9%	3.0%	83.0%	0.8%	1.5%	2.3%	0.9%	100.0%
美作市	11.1%	0.7%	84.4%	2.4%	0.0%	2.4%	1.4%	100.0%
浅口市	15.7%	4.0%	77.4%	0.9%	0.6%	1.5%	1.5%	100.0%
和気町	12.8%	0.0%	81.3%	5.0%	0.4%	5.4%	0.4%	100.0%
早島町	9.2%	0.6%	87.0%	0.0%	0.0%	0.0%	3.2%	100.0%
里庄町	17.0%	3.8%	69.6%	4.9%	4.3%	9.2%	0.3%	100.0%
矢掛町	12.5%	5.1%	75.3%	3.7%	0.0%	3.7%	3.3%	100.0%
新庄村	0.0%	0.0%	100.0%	0.0%	0.0%	0.0%	0.0%	100.0%
鏡野町	6.7%	1.5%	90.6%	0.0%	0.0%	0.0%	1.2%	100.0%
勝央町	8.5%	3.2%	85.3%	0.0%	0.0%	0.0%	2.9%	100.0%
奈義町	11.9%	0.0%	88.1%	0.0%	0.0%	0.0%	0.0%	100.0%
西粟倉村	0.0%	0.0%	100.0%	0.0%	0.0%	0.0%	0.0%	100.0%
久米南町	4.5%	0.0%	95.5%	0.0%	0.0%	0.0%	0.0%	100.0%
美咲町	11.6%	1.5%	81.3%	1.5%	0.4%	1.9%	3.6%	100.0%
吉備中央町	13.9%	0.0%	82.9%	0.3%	0.8%	1.1%	2.0%	100.0%
県外	-	-	-	-	-	-	-	-
岡山市(再掲)	22.6%	2.3%	69.3%	2.6%	1.5%	4.1%	1.7%	100.0%
倉敷市(再掲)	18.0%	1.4%	76.3%	2.7%	0.5%	3.2%	1.1%	100.0%
その他市町村	13.0%	2.3%	81.1%	1.8%	0.6%	2.4%	1.2%	100.0%
合計	18.2%	2.1%	75.0%	2.4%	1.0%	3.4%	1.4%	100.0%

## 【女性】

居住地	徒歩・自転車	二輪車	自動車	鉄道	路面電車・ 路線バス	鉄道+路面電 車・路線バス 小計	その他・不明	合計
岡山県計	20.8%	0.6%	72.4%	3.1%	1.8%	4.9%	1.3%	100.0%
岡山市北区	30.7%	0.6%	60.6%	3.5%	2.9%	6.4%	1.8%	100.0%
岡山市中区	28.2%	0.4%	64.4%	2.1%	3.9%	6.0%	0.9%	100.0%
岡山市東区	16.7%	0.3%	74.3%	5.4%	1.4%	6.8%	1.9%	100.0%
岡山市南区	20.5%	0.5%	73.8%	2.5%	1.8%	4.3%	1.0%	100.0%
岡山市計	26.1%	0.5%	66.1%	3.2%	2.7%	5.9%	1.4%	100.0%
倉敷市	20.1%	0.6%	73.1%	3.8%	1.5%	5.3%	0.9%	100.0%
津山市	12.7%	0.5%	84.5%	0.6%	0.6%	1.2%	1.2%	100.0%
玉野市	13.3%	1.2%	80.7%	1.0%	2.3%	3.3%	1.5%	100.0%
笠岡市	13.5%	0.5%	78.0%	4.3%	1.4%	5.7%	2.4%	100.0%
井原市	13.9%	0.0%	81.6%	2.9%	0.9%	3.8%	0.7%	100.0%
総社市	17.8%	0.2%	76.0%	3.2%	0.7%	3.9%	2.1%	100.0%
高梁市	23.7%	3.7%	67.9%	3.2%	1.2%	4.4%	0.5%	100.0%
新見市	16.0%	0.9%	79.7%	2.4%	0.4%	2.8%	0.6%	100.0%
備前市	23.2%	0.0%	67.2%	6.8%	0.0%	6.8%	2.8%	100.0%
瀬戸内市	14.9%	0.2%	78.7%	4.4%	0.6%	5.0%	1.2%	100.0%
赤磐市	19.7%	1.6%	72.2%	3.3%	1.7%	5.0%	1.5%	100.0%
真庭市	11.2%	0.0%	88.2%	0.1%	0.1%	0.2%	0.3%	100.0%
美作市	10.3%	1.1%	82.6%	2.0%	1.5%	3.5%	2.5%	100.0%
浅口市	10.9%	0.3%	81.7%	3.8%	0.3%	4.1%	3.1%	100.0%
和気町	18.2%	2.7%	74.9%	2.4%	0.7%	3.1%	1.1%	100.0%
早島町	17.5%	0.0%	75.1%	5.5%	1.5%	7.0%	0.3%	100.0%
里庄町	6.3%	1.5%	89.9%	2.0%	0.0%	2.0%	0.3%	100.0%
矢掛町	18.0%	0.0%	75.4%	4.6%	0.0%	4.6%	2.0%	100.0%
新庄村	10.7%	0.0%	77.1%	0.0%	0.0%	0.0%	12.1%	100.0%
鏡野町	5.3%	0.0%	91.3%	0.2%	0.2%	0.4%	2.9%	100.0%
勝央町	3.0%	0.0%	96.5%	0.5%	0.0%	0.5%	0.0%	100.0%
奈義町	13.6%	0.0%	86.4%	0.0%	0.0%	0.0%	0.0%	100.0%
西粟倉村	0.0%	0.0%	100.0%	0.0%	0.0%	0.0%	0.0%	100.0%
久米南町	13.8%	2.6%	79.2%	4.5%	0.0%	4.5%	0.0%	100.0%
美咲町	11.9%	0.0%	85.4%	1.0%	0.0%	1.0%	1.7%	100.0%
吉備中央町	11.9%	0.0%	85.7%	0.0%	0.3%	0.3%	2.1%	100.0%
県外	-	-	-	-	-	-	-	-
岡山市(再掲)	26.1%	0.5%	66.1%	3.2%	2.7%	5.9%	1.4%	100.0%
倉敷市(再掲)	20.1%	0.6%	73.1%	3.8%	1.5%	5.3%	0.9%	100.0%
その他市町村	14.7%	0.6%	79.7%	2.6%	0.8%	3.4%	1.5%	100.0%
合計	20.8%	0.6%	72.4%	3.1%	1.8%	4.9%	1.3%	100.0%

## (2) 外出時の利用交通手段（代表交通手段※）

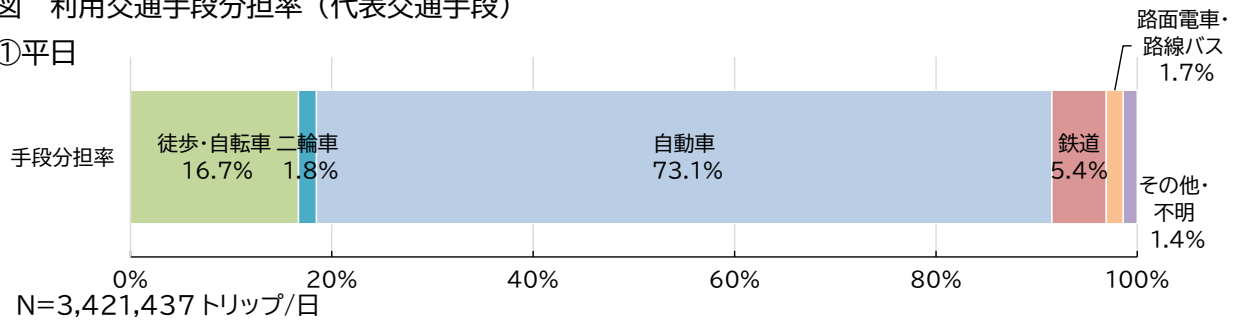
### 1) 岡山県全体での利用交通手段

- ・平日での外出時の代表交通手段は、自動車が73.1%、鉄道が5.4%、路面電車・路線バスが1.7%となっている。
- ・休日での外出時の交通手段は、自動車が79.2%、鉄道が3.0%、路面電車・路線バスが1.0%となっている。

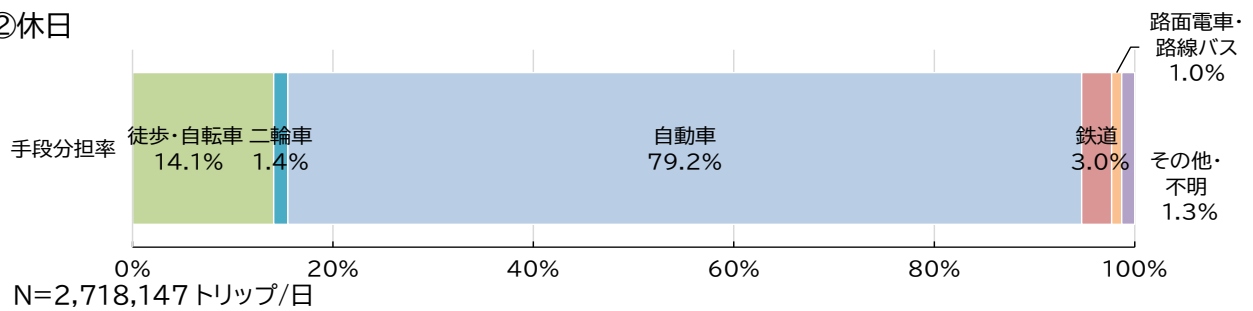
※1回の移動で複数の交通手段を乗り換えた場合、その中の主な交通手段を代表交通手段とする。代表交通手段の集計上の優先順位は、  
 飛行機・船舶>鉄道>路面電車>路線バス>貸切バス>デマンドタクシー>タクシー>自動車>二輪車>自転車>徒歩  
 とした。

図 利用交通手段分担率（代表交通手段）

#### ①平日



#### ②休日



## 2) 出発地別代表交通手段別分担率

- ・平日、休日ともに、すべての市町村で自動車利用の割合が高くなっている。
- ・自動車利用割合は、岡山市北区が平日 56.1%、休日 68.3%と低い一方、90%を超える町村が複数ある。
- ・J R 山陽本線沿線の浅口市、和気町では、平日の鉄道利用割合が他の市区町村よりも高くなっており、赤磐市では平日、休日ともに路線バス利用割合が他の市区町村よりも高くなっている。

### ① 全体

表 出発地別代表交通手段別分担率(平日休日別)

#### i) 平日

出発地	徒歩・自転車	二輪車	自動車	鉄道	路面電車・路線バス	鉄道+路面電車・路線バス小計	その他・不明	合計
岡山県計	16.9%	1.8%	73.2%	5.1%	1.7%	6.8%	1.2%	100.0%
岡山市北区	28.1%	2.2%	56.1%	9.1%	3.4%	12.5%	1.1%	100.0%
岡山市中区	23.3%	2.0%	65.0%	5.5%	3.2%	8.7%	1.0%	100.0%
岡山市東区	12.0%	1.5%	76.7%	6.7%	1.7%	8.4%	1.3%	100.0%
岡山市南区	18.6%	2.1%	74.1%	2.6%	1.9%	4.5%	0.7%	100.0%
岡山市計	23.5%	2.1%	63.7%	6.9%	2.9%	9.8%	1.0%	100.0%
倉敷市	15.5%	1.8%	75.4%	5.2%	1.0%	6.2%	1.1%	100.0%
津山市	10.9%	1.4%	84.9%	1.2%	0.6%	1.8%	0.9%	100.0%
玉野市	12.2%	2.1%	81.1%	2.1%	1.8%	3.9%	0.7%	100.0%
笠岡市	13.0%	3.2%	76.0%	4.0%	0.9%	4.9%	2.9%	100.0%
井原市	12.7%	2.1%	81.5%	1.6%	0.3%	1.9%	1.8%	100.0%
総社市	15.2%	1.0%	77.1%	5.7%	0.3%	6.0%	0.7%	100.0%
高梁市	11.3%	2.2%	79.2%	3.9%	2.0%	5.9%	1.5%	100.0%
新見市	11.4%	1.1%	80.9%	2.8%	0.7%	3.5%	3.2%	100.0%
備前市	8.9%	2.9%	80.1%	5.3%	0.5%	5.8%	2.2%	100.0%
瀬戸内市	8.1%	1.6%	82.5%	4.9%	0.4%	5.3%	2.6%	100.0%
赤磐市	7.8%	1.4%	84.0%	2.8%	2.6%	5.4%	1.4%	100.0%
真庭市	8.0%	0.2%	86.4%	2.3%	1.6%	3.9%	1.6%	100.0%
美作市	5.7%	0.6%	89.6%	1.1%	0.5%	1.6%	2.5%	100.0%
浅口市	12.7%	2.0%	77.0%	6.5%	0.2%	6.7%	1.7%	100.0%
和気町	7.2%	1.0%	82.0%	7.4%	0.0%	7.4%	2.4%	100.0%
早島町	12.4%	1.3%	80.8%	4.7%	0.0%	4.7%	0.8%	100.0%
里庄町	10.4%	1.8%	81.4%	5.5%	0.3%	5.8%	0.5%	100.0%
矢掛町	9.6%	1.8%	83.3%	2.8%	0.6%	3.4%	1.9%	100.0%
新庄村	6.3%	0.0%	84.5%	1.4%	0.0%	1.4%	7.9%	100.0%
鏡野町	4.8%	0.0%	92.1%	0.5%	0.4%	0.9%	2.2%	100.0%
勝央町	3.6%	0.9%	93.8%	0.4%	0.9%	1.3%	0.4%	100.0%
奈義町	6.8%	0.0%	91.7%	0.0%	1.6%	1.6%	0.0%	100.0%
西粟倉村	12.2%	0.0%	82.5%	3.2%	2.1%	5.3%	0.0%	100.0%
久米南町	5.8%	0.7%	87.3%	3.7%	0.0%	3.7%	2.5%	100.0%
美咲町	8.5%	0.6%	84.3%	1.9%	1.3%	3.2%	3.3%	100.0%
吉備中央町	3.2%	0.5%	93.3%	0.4%	2.3%	2.7%	0.3%	100.0%
県外	6.4%	1.1%	65.7%	18.1%	0.5%	18.6%	8.3%	100.0%
岡山市(再掲)	23.5%	2.1%	63.7%	6.9%	2.9%	9.8%	1.0%	100.0%
倉敷市(再掲)	15.5%	1.8%	75.4%	5.2%	1.0%	6.2%	1.1%	100.0%
その他市町村	10.5%	1.5%	82.4%	3.1%	0.9%	4.0%	1.6%	100.0%
合計	16.7%	1.8%	73.1%	5.4%	1.7%	7.1%	1.4%	100.0%

#### ii) 休日

出発地	徒歩・自転車	二輪車	自動車	鉄道	路面電車・路線バス	鉄道+路面電車・路線バス小計	その他・不明	合計
岡山県計	14.4%	1.4%	79.7%	2.5%	1.0%	3.5%	1.0%	100.0%
岡山市北区	22.0%	1.6%	68.3%	4.4%	2.4%	6.8%	1.4%	100.0%
岡山市中区	19.3%	1.6%	74.7%	2.1%	1.7%	3.8%	0.6%	100.0%
岡山市東区	9.6%	0.8%	84.3%	3.3%	0.6%	3.9%	1.4%	100.0%
岡山市南区	14.3%	1.5%	81.1%	1.4%	0.9%	2.3%	0.8%	100.0%
岡山市計	18.6%	1.5%	73.8%	3.3%	1.7%	5.0%	1.1%	100.0%
倉敷市	13.2%	1.1%	81.5%	2.8%	0.6%	3.4%	0.7%	100.0%
津山市	9.3%	0.9%	88.6%	0.4%	0.2%	0.6%	0.7%	100.0%
玉野市	9.7%	2.8%	84.2%	1.0%	1.2%	2.2%	1.1%	100.0%
笠岡市	11.4%	1.0%	83.0%	2.6%	0.0%	2.6%	2.0%	100.0%
井原市	10.5%	1.9%	85.8%	1.3%	0.1%	1.4%	0.4%	100.0%
総社市	13.3%	1.0%	82.3%	2.4%	0.0%	2.4%	1.1%	100.0%
高梁市	15.4%	1.5%	79.7%	1.4%	0.8%	2.2%	1.3%	100.0%
新見市	12.3%	1.8%	83.3%	1.5%	0.2%	1.7%	0.9%	100.0%
備前市	12.8%	0.6%	80.7%	4.6%	0.1%	4.7%	1.1%	100.0%
瀬戸内市	8.8%	1.8%	85.6%	1.9%	0.3%	2.2%	1.7%	100.0%
赤磐市	9.7%	2.2%	84.6%	1.2%	1.3%	2.5%	0.8%	100.0%
真庭市	9.3%	1.6%	87.7%	0.2%	0.5%	0.7%	0.7%	100.0%
美作市	5.7%	1.0%	90.2%	1.3%	0.2%	1.5%	1.6%	100.0%
浅口市	10.2%	2.1%	84.3%	1.5%	0.3%	1.8%	1.6%	100.0%
和気町	8.8%	1.3%	86.9%	2.7%	0.0%	2.7%	0.4%	100.0%
早島町	12.6%	0.3%	84.4%	1.5%	0.0%	1.5%	1.1%	100.0%
里庄町	8.1%	2.7%	87.0%	2.2%	0.0%	2.2%	0.0%	100.0%
矢掛町	10.6%	2.4%	82.2%	3.1%	0.0%	3.1%	1.7%	100.0%
新庄村	4.6%	0.0%	82.3%	0.0%	0.0%	0.0%	13.1%	100.0%
鏡野町	6.0%	1.2%	91.2%	0.0%	0.0%	0.0%	1.6%	100.0%
勝央町	5.2%	0.8%	92.2%	0.0%	0.0%	0.0%	1.8%	100.0%
奈義町	10.7%	0.0%	89.3%	0.0%	0.0%	0.0%	0.0%	100.0%
西粟倉村	0.0%	0.0%	98.4%	1.6%	0.0%	1.6%	0.0%	100.0%
久米南町	8.1%	0.0%	89.8%	1.2%	0.0%	1.2%	1.0%	100.0%
美咲町	8.4%	0.9%	88.6%	0.3%	0.1%	0.4%	1.7%	100.0%
吉備中央町	10.7%	1.3%	85.2%	0.0%	0.0%	0.0%	2.8%	100.0%
県外	7.3%	1.5%	68.2%	13.5%	0.9%	14.4%	8.6%	100.0%
岡山市(再掲)	18.6%	1.5%	73.8%	3.3%	1.7%	5.0%	1.1%	100.0%
倉敷市(再掲)	13.2%	1.1%	81.5%	2.8%	0.6%	3.4%	0.7%	100.0%
その他市町村	10.3%	1.4%	85.3%	1.5%	0.3%	1.8%	1.1%	100.0%
合計	14.1%	1.4%	79.2%	3.0%	1.0%	4.0%	1.3%	100.0%



② 男女別

i) 平日

表 出発地別代表交通手段別分担率(平日 性別)

【男性】

出発地	徒歩・自転車	二輪車	自動車	鉄道	路面電車・路線バス	鉄道+路面電車・路線バス小計	その他・不明	合計
岡山県計	16.0%	2.8%	73.2%	5.2%	1.5%	6.7%	1.2%	100.0%
岡山市北区	27.0%	3.8%	55.4%	9.4%	3.0%	12.4%	1.4%	100.0%
岡山市中区	22.2%	3.6%	64.6%	5.7%	3.0%	8.7%	0.7%	100.0%
岡山市東区	9.4%	2.4%	78.1%	7.0%	1.6%	8.6%	1.5%	100.0%
岡山市南区	18.8%	3.2%	72.5%	2.4%	2.1%	4.5%	0.9%	100.0%
岡山市計	22.5%	3.5%	63.1%	7.0%	2.7%	9.7%	1.2%	100.0%
倉敷市	14.8%	2.7%	75.4%	5.2%	0.8%	6.0%	1.1%	100.0%
津山市	11.7%	2.5%	82.7%	1.7%	0.3%	2.0%	1.2%	100.0%
玉野市	12.9%	3.4%	79.1%	2.5%	1.1%	3.6%	0.9%	100.0%
笠岡市	11.8%	4.1%	76.2%	3.9%	0.9%	4.8%	3.0%	100.0%
井原市	10.8%	2.5%	83.3%	1.5%	0.1%	1.6%	1.9%	100.0%
総社市	12.9%	2.3%	78.4%	6.1%	0.0%	6.1%	0.3%	100.0%
高梁市	12.1%	1.2%	81.9%	2.8%	0.6%	3.4%	1.5%	100.0%
新見市	12.2%	1.4%	81.4%	1.9%	1.1%	3.0%	2.1%	100.0%
備前市	6.2%	5.0%	81.8%	4.7%	0.4%	5.1%	1.9%	100.0%
瀬戸内市	8.3%	2.7%	80.1%	5.6%	0.0%	5.6%	3.2%	100.0%
赤磐市	6.9%	1.7%	84.1%	2.9%	3.3%	6.2%	1.1%	100.0%
真庭市	6.0%	0.2%	87.0%	3.3%	1.9%	5.2%	1.6%	100.0%
美作市	6.0%	0.2%	91.8%	1.5%	0.0%	1.5%	0.5%	100.0%
浅口市	12.4%	2.8%	75.5%	7.1%	0.0%	7.1%	2.2%	100.0%
和気町	5.9%	0.9%	81.9%	7.6%	0.0%	7.6%	3.8%	100.0%
早島町	15.1%	2.0%	76.5%	6.4%	0.0%	6.4%	0.0%	100.0%
里庄町	8.9%	3.2%	80.0%	7.8%	0.0%	7.8%	0.0%	100.0%
矢掛町	8.2%	2.7%	83.8%	2.2%	1.2%	3.4%	1.9%	100.0%
新庄村	0.0%	0.0%	100.0%	0.0%	0.0%	0.0%	0.0%	100.0%
鏡野町	2.7%	0.0%	95.8%	0.9%	0.6%	1.5%	0.0%	100.0%
勝央町	0.4%	1.4%	97.8%	0.5%	0.0%	0.5%	0.0%	100.0%
奈義町	4.2%	0.0%	94.2%	0.0%	1.6%	1.6%	0.0%	100.0%
西粟倉村	18.6%	0.0%	74.5%	6.9%	0.0%	6.9%	0.0%	100.0%
久米南町	5.9%	0.0%	93.6%	0.5%	0.0%	0.5%	0.0%	100.0%
美咲町	4.6%	0.6%	91.0%	1.1%	0.4%	1.5%	2.3%	100.0%
吉備中央町	3.1%	0.9%	95.1%	0.8%	0.0%	0.8%	0.0%	100.0%
県外	5.4%	1.5%	66.5%	18.8%	0.4%	19.2%	7.3%	100.0%
岡山市(再掲)	22.5%	3.5%	63.1%	7.0%	2.7%	9.7%	1.2%	100.0%
倉敷市(再掲)	14.8%	2.7%	75.4%	5.2%	0.8%	6.0%	1.1%	100.0%
その他市町村	9.7%	2.2%	82.7%	3.3%	0.6%	3.9%	1.4%	100.0%
合計	15.7%	2.8%	73.0%	5.6%	1.5%	7.1%	1.4%	100.0%

【女性】

出発地	徒歩・自転車	二輪車	自動車	鉄道	路面電車・路線バス	鉄道+路面電車・路線バス小計	その他・不明	合計
岡山県計	17.8%	0.9%	73.2%	5.1%	1.9%	7.0%	1.2%	100.0%
岡山市北区	29.0%	0.8%	56.7%	8.8%	3.7%	12.5%	0.9%	100.0%
岡山市中区	24.1%	0.6%	65.4%	5.4%	3.3%	8.7%	1.2%	100.0%
岡山市東区	14.2%	0.7%	75.6%	6.5%	1.9%	8.4%	1.2%	100.0%
岡山市南区	18.3%	1.0%	75.5%	2.8%	1.7%	4.5%	0.6%	100.0%
岡山市計	24.3%	0.8%	64.2%	6.7%	3.0%	9.7%	0.9%	100.0%
倉敷市	16.2%	1.0%	75.5%	5.2%	1.1%	6.3%	1.0%	100.0%
津山市	10.2%	0.5%	87.0%	0.8%	0.8%	1.6%	0.7%	100.0%
玉野市	11.5%	0.7%	83.0%	1.7%	2.5%	4.2%	0.6%	100.0%
笠岡市	14.1%	2.3%	75.8%	4.1%	0.9%	5.0%	2.8%	100.0%
井原市	14.5%	1.7%	79.8%	1.7%	0.5%	2.2%	1.7%	100.0%
総社市	17.0%	0.0%	75.9%	5.4%	0.6%	6.0%	1.0%	100.0%
高梁市	10.4%	3.3%	76.1%	5.2%	3.6%	8.8%	1.5%	100.0%
新見市	10.5%	0.8%	80.4%	3.7%	0.2%	3.9%	4.3%	100.0%
備前市	11.9%	0.7%	78.3%	6.0%	0.6%	6.6%	2.6%	100.0%
瀬戸内市	7.8%	0.6%	84.6%	4.2%	0.7%	4.9%	2.1%	100.0%
赤磐市	8.4%	1.1%	84.0%	2.8%	2.0%	4.8%	1.7%	100.0%
真庭市	10.1%	0.2%	85.7%	1.2%	1.3%	2.5%	1.5%	100.0%
美作市	5.4%	1.1%	87.2%	0.6%	1.0%	1.6%	4.7%	100.0%
浅口市	12.9%	1.3%	78.2%	6.0%	0.3%	6.3%	1.3%	100.0%
和気町	8.5%	1.2%	82.0%	7.2%	0.0%	7.2%	1.1%	100.0%
早島町	9.7%	0.7%	85.0%	3.2%	0.0%	3.2%	1.5%	100.0%
里庄町	11.7%	0.7%	82.6%	3.6%	0.6%	4.2%	0.9%	100.0%
矢掛町	10.9%	0.9%	82.9%	3.4%	0.0%	3.4%	1.9%	100.0%
新庄村	12.4%	0.0%	69.2%	2.7%	0.0%	2.7%	15.6%	100.0%
鏡野町	6.6%	0.0%	88.9%	0.2%	0.4%	0.6%	4.0%	100.0%
勝央町	7.2%	0.3%	89.5%	0.3%	1.9%	2.2%	0.8%	100.0%
奈義町	9.9%	0.0%	88.6%	0.0%	1.5%	1.5%	0.0%	100.0%
西粟倉村	6.7%	0.0%	89.4%	0.0%	4.0%	4.0%	0.0%	100.0%
久米南町	5.7%	1.3%	81.6%	6.6%	0.0%	6.6%	4.8%	100.0%
美咲町	13.0%	0.7%	76.6%	2.8%	2.4%	5.2%	4.5%	100.0%
吉備中央町	3.2%	0.0%	91.3%	0.0%	4.8%	4.8%	0.6%	100.0%
県外	8.1%	0.2%	64.2%	16.8%	0.6%	17.4%	10.0%	100.0%
岡山市(再掲)	24.3%	0.8%	64.2%	6.7%	3.0%	9.7%	0.9%	100.0%
倉敷市(再掲)	16.2%	1.0%	75.5%	5.2%	1.1%	6.3%	1.0%	100.0%
その他市町村	11.1%	0.8%	82.2%	3.0%	1.1%	4.1%	1.7%	100.0%
合計	17.6%	0.9%	73.1%	5.2%	1.9%	7.1%	1.3%	100.0%

ii) 休日

表 出発地別代表交通手段別分担率(休日 性別)  
【男性】

出発地	徒歩・自転車	二輪車	自動車	鉄道	路面電車・ 路線バス	鉄道+路面電 車・路線バス 小計	その他・不明	合計
岡山県計	14.1%	2.2%	80.0%	2.0%	0.6%	2.6%	1.1%	100.0%
岡山市北区	21.9%	2.6%	68.9%	3.6%	1.4%	5.0%	1.7%	100.0%
岡山市中区	17.8%	3.0%	75.8%	1.6%	1.0%	2.6%	0.6%	100.0%
岡山市東区	10.3%	1.3%	84.1%	2.2%	0.8%	3.0%	1.3%	100.0%
岡山市南区	12.4%	2.5%	82.1%	1.2%	0.9%	2.1%	1.0%	100.0%
岡山市計	17.9%	2.5%	74.5%	2.6%	1.2%	3.8%	1.3%	100.0%
倉敷市	13.2%	1.7%	81.7%	2.3%	0.3%	2.6%	0.8%	100.0%
津山市	8.2%	1.3%	89.2%	0.4%	0.1%	0.5%	0.8%	100.0%
玉野市	11.3%	4.4%	81.3%	1.5%	0.9%	2.4%	0.7%	100.0%
笠岡市	12.3%	1.4%	82.6%	1.9%	0.0%	1.9%	1.9%	100.0%
井原市	10.0%	4.0%	85.0%	0.9%	0.0%	0.9%	0.2%	100.0%
総社市	12.4%	1.9%	82.5%	2.5%	0.0%	2.5%	0.7%	100.0%
高梁市	13.1%	0.9%	83.7%	0.4%	0.2%	0.6%	1.7%	100.0%
新見市	11.3%	2.4%	84.4%	1.3%	0.0%	1.3%	0.7%	100.0%
備前市	11.6%	0.8%	84.8%	1.6%	0.3%	1.9%	1.0%	100.0%
瀬戸内市	10.0%	3.2%	83.4%	1.1%	0.0%	1.1%	2.3%	100.0%
赤磐市	9.4%	2.6%	85.8%	0.7%	1.4%	2.1%	0.1%	100.0%
真庭市	8.5%	3.0%	86.4%	0.4%	0.9%	1.3%	0.8%	100.0%
美作市	6.3%	1.3%	90.0%	1.4%	0.0%	1.4%	0.9%	100.0%
浅口市	13.8%	3.9%	80.2%	0.7%	0.4%	1.1%	0.9%	100.0%
和気町	5.2%	0.0%	90.7%	4.1%	0.0%	4.1%	0.0%	100.0%
早島町	12.1%	0.6%	84.9%	0.0%	0.0%	0.0%	2.4%	100.0%
里庄町	12.8%	2.9%	81.2%	3.1%	0.0%	3.1%	0.0%	100.0%
矢掛町	9.5%	5.1%	81.5%	3.0%	0.0%	3.0%	0.9%	100.0%
新庄村	0.0%	0.0%	100.0%	0.0%	0.0%	0.0%	0.0%	100.0%
鏡野町	6.6%	2.3%	89.7%	0.0%	0.0%	0.0%	1.5%	100.0%
勝央町	7.1%	1.0%	89.8%	0.0%	0.0%	0.0%	2.1%	100.0%
奈義町	9.5%	0.0%	90.5%	0.0%	0.0%	0.0%	0.0%	100.0%
西粟倉村	0.0%	0.0%	100.0%	0.0%	0.0%	0.0%	0.0%	100.0%
久米南町	9.1%	0.0%	90.9%	0.0%	0.0%	0.0%	0.0%	100.0%
美咲町	8.0%	1.5%	87.4%	0.0%	0.2%	0.2%	2.8%	100.0%
吉備中央町	9.8%	2.5%	85.3%	0.0%	0.0%	0.0%	2.4%	100.0%
県外	6.1%	2.9%	69.6%	12.9%	0.7%	13.6%	7.8%	100.0%
岡山市(再掲)	17.9%	2.5%	74.5%	2.6%	1.2%	3.8%	1.3%	100.0%
倉敷市(再掲)	13.2%	1.7%	81.7%	2.3%	0.3%	2.6%	0.8%	100.0%
その他市町村	10.2%	2.3%	85.2%	1.1%	0.3%	1.4%	1.0%	100.0%
合計	13.7%	2.2%	79.5%	2.5%	0.7%	3.2%	1.4%	100.0%

【女性】

出発地	徒歩・自転車	二輪車	自動車	鉄道	路面電車・ 路線バス	鉄道+路面電 車・路線バス 小計	その他・不明	合計
岡山県計	14.8%	0.6%	79.3%	3.0%	1.3%	4.3%	1.0%	100.0%
岡山市北区	22.1%	0.6%	67.9%	5.1%	3.2%	8.3%	1.1%	100.0%
岡山市中区	20.6%	0.4%	73.7%	2.4%	2.4%	4.8%	0.6%	100.0%
岡山市東区	8.9%	0.4%	84.6%	4.3%	0.4%	4.7%	1.4%	100.0%
岡山市南区	16.0%	0.6%	80.2%	1.6%	0.9%	2.5%	0.7%	100.0%
岡山市計	19.1%	0.5%	73.2%	3.8%	2.3%	6.1%	0.9%	100.0%
倉敷市	13.2%	0.7%	81.3%	3.3%	0.9%	4.2%	0.6%	100.0%
津山市	10.3%	0.5%	88.0%	0.4%	0.2%	0.6%	0.6%	100.0%
玉野市	8.3%	1.4%	86.7%	0.6%	1.5%	2.1%	1.4%	100.0%
笠岡市	10.6%	0.6%	83.4%	3.2%	0.0%	3.2%	2.2%	100.0%
井原市	11.0%	0.0%	86.5%	1.7%	0.1%	1.8%	0.7%	100.0%
総社市	14.0%	0.2%	82.0%	2.4%	0.0%	2.4%	1.3%	100.0%
高梁市	18.5%	2.2%	74.2%	2.7%	1.6%	4.3%	0.8%	100.0%
新見市	13.4%	1.1%	82.2%	1.7%	0.4%	2.1%	1.2%	100.0%
備前市	14.0%	0.4%	77.0%	7.4%	0.0%	7.4%	1.2%	100.0%
瀬戸内市	7.7%	0.6%	87.5%	2.6%	0.5%	3.1%	1.1%	100.0%
赤磐市	10.0%	1.9%	83.6%	1.7%	1.3%	3.0%	1.4%	100.0%
真庭市	10.2%	0.0%	89.1%	0.0%	0.1%	0.1%	0.5%	100.0%
美作市	5.1%	0.7%	90.4%	1.2%	0.4%	1.6%	2.2%	100.0%
浅口市	6.9%	0.4%	88.0%	2.3%	0.3%	2.6%	2.2%	100.0%
和気町	12.6%	2.6%	82.9%	1.1%	0.0%	1.1%	0.7%	100.0%
早島町	13.1%	0.0%	84.0%	2.9%	0.0%	2.9%	0.0%	100.0%
里庄町	3.0%	2.4%	93.3%	1.2%	0.0%	1.2%	0.0%	100.0%
矢掛町	11.5%	0.0%	82.9%	3.2%	0.0%	3.2%	2.4%	100.0%
新庄村	8.7%	0.0%	66.7%	0.0%	0.0%	0.0%	24.6%	100.0%
鏡野町	5.3%	0.0%	92.9%	0.0%	0.0%	0.0%	1.8%	100.0%
勝央町	3.1%	0.6%	94.8%	0.0%	0.0%	0.0%	1.5%	100.0%
奈義町	11.5%	0.0%	88.5%	0.0%	0.0%	0.0%	0.0%	100.0%
西粟倉村	0.0%	0.0%	94.6%	5.4%	0.0%	5.4%	0.0%	100.0%
久米南町	7.2%	0.0%	88.8%	2.2%	0.0%	2.2%	1.8%	100.0%
美咲町	9.0%	0.0%	90.4%	0.6%	0.0%	0.6%	0.0%	100.0%
吉備中央町	11.7%	0.0%	85.0%	0.0%	0.0%	0.0%	3.2%	100.0%
県外	8.5%	0.1%	66.7%	14.2%	1.1%	15.3%	9.5%	100.0%
岡山市(再掲)	19.1%	0.5%	73.2%	3.8%	2.3%	6.1%	0.9%	100.0%
倉敷市(再掲)	13.2%	0.7%	78.8%	3.3%	0.9%	4.2%	0.6%	100.0%
その他市町村	10.5%	0.7%	85.5%	1.8%	0.4%	2.2%	1.2%	100.0%
合計	14.5%	0.6%	78.8%	3.4%	1.3%	4.7%	1.3%	100.0%

### 3) 居住地別代表交通手段別分担率

- ・平日、休日ともに、すべての市町村で自動車利用の割合が高くなっている。
- ・自動車利用割合は、岡山市北区が平日 58.0%、休日 68.8%と低い一方、90%を超える町村が複数ある。
- ・J R 山陽本線沿線の和気町、赤穂線沿線の瀬戸内市、伯備線、吉備線、井原鉄道が集散する総社市等で、平日の鉄道利用割合が他の市区町村よりも高く、吉備中央町、赤磐市、西粟倉村では平日の路線バスの利用割合が他の市区町村よりも高くなっている。

#### ① 全体

表 居住地別代表交通手段別分担率(平日休日別)

##### i) 平日

居住地	徒歩・自転車	二輪車	自動車	鉄道	路面電車・路線バス	鉄道+路面電車・路線バス小計	その他・不明	合計
岡山県計	16.7%	1.8%	73.1%	5.4%	1.7%	7.1%	1.4%	100.0%
岡山市北区	29.6%	2.2%	58.0%	6.6%	2.1%	8.7%	1.6%	100.0%
岡山市中区	23.4%	2.2%	64.1%	4.5%	4.9%	9.4%	0.8%	100.0%
岡山市東区	10.2%	1.4%	76.1%	8.8%	1.7%	10.5%	1.8%	100.0%
岡山市南区	18.4%	2.1%	71.8%	4.2%	2.4%	6.6%	1.1%	100.0%
岡山市計	23.2%	2.1%	64.8%	5.8%	2.7%	8.5%	1.3%	100.0%
倉敷市	15.8%	1.7%	74.0%	6.4%	1.0%	7.4%	1.1%	100.0%
津山市	11.3%	1.6%	83.9%	1.5%	0.3%	1.8%	1.4%	100.0%
玉野市	11.7%	1.9%	80.5%	3.0%	2.2%	5.2%	0.7%	100.0%
笠岡市	12.3%	3.2%	76.8%	4.7%	0.7%	5.4%	2.3%	100.0%
井原市	12.4%	1.8%	80.7%	2.7%	0.4%	3.1%	2.0%	100.0%
総社市	14.4%	1.2%	76.1%	7.4%	0.0%	7.4%	1.0%	100.0%
高梁市	11.2%	2.3%	79.7%	3.7%	2.0%	5.7%	1.1%	100.0%
新見市	11.3%	1.1%	80.7%	3.3%	0.6%	3.9%	3.0%	100.0%
備前市	8.1%	1.8%	82.0%	5.9%	0.5%	6.4%	1.7%	100.0%
瀬戸内市	8.9%	2.0%	77.6%	8.4%	0.5%	8.9%	2.4%	100.0%
赤磐市	7.8%	1.4%	80.7%	4.1%	4.3%	8.4%	1.6%	100.0%
真庭市	8.1%	0.2%	85.6%	2.5%	1.7%	4.2%	1.9%	100.0%
美作市	4.5%	0.6%	89.4%	1.8%	0.9%	2.7%	2.8%	100.0%
浅口市	11.8%	2.3%	77.5%	6.9%	0.2%	7.1%	1.3%	100.0%
和気町	6.6%	1.4%	75.4%	14.0%	0.2%	14.2%	2.3%	100.0%
早島町	16.4%	0.8%	75.2%	7.0%	0.0%	7.0%	0.6%	100.0%
里庄町	11.0%	2.7%	78.6%	6.3%	0.6%	6.9%	0.9%	100.0%
矢掛町	8.7%	1.7%	83.6%	3.9%	1.2%	5.1%	1.0%	100.0%
新庄村	4.8%	0.0%	88.1%	1.0%	0.0%	1.0%	6.0%	100.0%
鏡野町	5.3%	0.0%	91.4%	1.0%	0.5%	1.5%	1.8%	100.0%
勝央町	3.6%	1.0%	92.9%	1.3%	0.8%	2.1%	0.3%	100.0%
奈義町	6.9%	0.0%	89.9%	0.0%	2.6%	2.6%	0.7%	100.0%
西粟倉村	10.3%	0.0%	80.8%	5.4%	3.6%	9.0%	0.0%	100.0%
久米南町	6.1%	1.0%	85.2%	6.6%	0.0%	6.6%	1.0%	100.0%
美咲町	9.2%	0.6%	83.4%	2.8%	1.4%	4.2%	2.6%	100.0%
吉備中央町	3.7%	0.0%	91.4%	0.0%	4.6%	4.6%	0.3%	100.0%
県外	-	-	-	-	-	-	-	-
岡山市(再掲)	23.2%	2.1%	64.8%	5.8%	2.7%	8.5%	1.3%	100.0%
倉敷市(再掲)	15.8%	1.7%	74.0%	6.4%	1.0%	7.4%	1.1%	100.0%
その他市町村	10.4%	1.5%	81.3%	4.2%	1.1%	5.3%	1.6%	100.0%
合計	16.7%	1.8%	73.1%	5.4%	1.7%	7.1%	1.4%	100.0%

##### ii) 休日

居住地	徒歩・自転車	二輪車	自動車	鉄道	路面電車・路線バス	鉄道+路面電車・路線バス小計	その他・不明	合計
岡山県計	14.1%	1.4%	79.2%	3.0%	1.0%	4.0%	1.3%	100.0%
岡山市北区	22.6%	1.5%	68.8%	3.6%	1.6%	5.2%	1.9%	100.0%
岡山市中区	18.7%	1.9%	73.7%	2.2%	2.6%	4.8%	1.0%	100.0%
岡山市東区	9.5%	0.8%	82.1%	5.2%	0.6%	5.8%	1.8%	100.0%
岡山市南区	13.8%	1.7%	80.0%	2.2%	1.3%	3.5%	1.1%	100.0%
岡山市計	18.2%	1.5%	74.0%	3.2%	1.6%	4.8%	1.5%	100.0%
倉敷市	13.4%	1.0%	80.3%	3.6%	0.7%	4.3%	1.0%	100.0%
津山市	9.9%	0.5%	87.2%	0.9%	0.3%	1.2%	1.2%	100.0%
玉野市	8.0%	3.2%	84.2%	1.6%	1.7%	3.3%	1.4%	100.0%
笠岡市	10.1%	2.0%	81.8%	4.2%	0.0%	4.2%	1.9%	100.0%
井原市	9.4%	2.2%	85.3%	2.4%	0.1%	2.5%	0.5%	100.0%
総社市	12.2%	1.1%	81.4%	3.5%	0.2%	3.7%	1.7%	100.0%
高梁市	16.0%	1.5%	79.7%	1.7%	0.6%	2.3%	0.6%	100.0%
新見市	11.5%	1.7%	83.1%	2.7%	0.2%	2.9%	0.8%	100.0%
備前市	12.3%	0.3%	81.0%	4.8%	0.3%	5.1%	1.4%	100.0%
瀬戸内市	9.3%	1.6%	83.5%	3.5%	0.4%	3.9%	1.7%	100.0%
赤磐市	10.2%	2.0%	82.4%	2.7%	1.9%	4.6%	0.8%	100.0%
真庭市	9.6%	1.6%	86.9%	0.5%	0.8%	1.3%	0.7%	100.0%
美作市	6.8%	0.8%	87.6%	2.3%	0.5%	2.8%	2.0%	100.0%
浅口市	10.2%	2.1%	82.7%	2.6%	0.3%	2.9%	2.0%	100.0%
和気町	9.0%	1.3%	84.2%	4.2%	0.4%	4.6%	0.8%	100.0%
早島町	9.1%	0.3%	85.5%	3.1%	0.2%	3.3%	1.8%	100.0%
里庄町	7.0%	3.0%	86.1%	3.9%	0.0%	3.9%	0.0%	100.0%
矢掛町	11.3%	2.7%	79.3%	4.1%	0.0%	4.1%	2.6%	100.0%
新庄村	4.5%	0.0%	90.3%	0.0%	0.0%	0.0%	5.1%	100.0%
鏡野町	5.8%	0.7%	91.3%	0.1%	0.0%	0.1%	2.1%	100.0%
勝央町	3.4%	1.6%	93.4%	0.3%	0.0%	0.3%	1.4%	100.0%
奈義町	11.5%	0.0%	88.5%	0.0%	0.0%	0.0%	0.0%	100.0%
西粟倉村	0.0%	0.0%	100.0%	0.0%	0.0%	0.0%	0.0%	100.0%
久米南町	5.1%	0.0%	91.9%	3.0%	0.0%	3.0%	0.0%	100.0%
美咲町	9.2%	0.4%	85.9%	1.3%	0.2%	1.5%	2.9%	100.0%
吉備中央町	11.2%	0.0%	86.5%	0.2%	0.0%	0.2%	2.1%	100.0%
県外	-	-	-	-	-	-	-	-
岡山市(再掲)	18.2%	1.5%	74.0%	3.2%	1.6%	4.8%	1.5%	100.0%
倉敷市(再掲)	13.4%	1.0%	80.3%	3.6%	0.7%	4.3%	1.0%	100.0%
その他市町村	10.0%	1.5%	84.4%	2.4%	0.5%	2.9%	1.3%	100.0%
合計	14.1%	1.4%	79.2%	3.0%	1.0%	4.0%	1.3%	100.0%

② 男女別

i) 平日

表 居住地代表交通手段別分担率（平日 性別）

【男性】

居住地	徒歩・自転車	二輪車	自動車	鉄道	路面電車・路線バス	鉄道+路面電車・路線バス小計	その他・不明	合計
岡山県計	15.7%	2.8%	73.0%	5.6%	1.5%	7.1%	1.4%	100.0%
岡山市北区	27.6%	3.6%	58.1%	7.2%	1.8%	9.0%	1.8%	100.0%
岡山市中区	21.9%	4.1%	63.7%	5.2%	4.5%	9.7%	0.7%	100.0%
岡山市東区	8.4%	2.0%	77.2%	9.3%	0.9%	10.2%	2.1%	100.0%
岡山市南区	17.9%	3.3%	71.1%	3.8%	2.3%	6.1%	1.5%	100.0%
岡山市計	21.7%	3.5%	64.7%	6.2%	2.4%	8.6%	1.5%	100.0%
倉敷市	14.9%	2.5%	74.4%	6.5%	0.8%	7.3%	1.0%	100.0%
津山市	12.0%	2.6%	82.2%	1.5%	0.2%	1.7%	1.5%	100.0%
玉野市	13.3%	3.4%	76.8%	3.5%	2.1%	5.6%	0.8%	100.0%
笠岡市	11.0%	4.5%	76.2%	4.8%	0.7%	5.5%	3.0%	100.0%
井原市	10.9%	2.2%	82.1%	2.3%	0.3%	2.6%	2.3%	100.0%
総社市	11.8%	2.5%	76.9%	7.9%	0.0%	7.9%	0.9%	100.0%
高梁市	12.4%	1.3%	81.7%	3.3%	0.5%	3.8%	0.8%	100.0%
新見市	12.6%	1.3%	81.6%	1.4%	1.0%	2.4%	2.0%	100.0%
備前市	6.2%	3.2%	84.8%	4.4%	0.4%	4.8%	1.1%	100.0%
瀬戸内市	9.6%	4.5%	72.8%	9.7%	0.3%	10.0%	3.0%	100.0%
赤磐市	7.8%	1.8%	80.1%	3.3%	5.3%	8.6%	1.7%	100.0%
真庭市	5.9%	0.2%	85.8%	3.9%	1.9%	5.8%	2.4%	100.0%
美作市	4.9%	0.0%	91.6%	2.8%	0.0%	2.8%	0.7%	100.0%
浅口市	11.9%	4.0%	76.4%	6.0%	0.2%	6.2%	1.6%	100.0%
和気町	4.7%	1.6%	74.3%	15.2%	0.2%	15.4%	3.9%	100.0%
早島町	21.5%	1.0%	66.7%	10.6%	0.0%	10.6%	0.1%	100.0%
里庄町	10.6%	4.4%	77.9%	7.1%	0.0%	7.1%	0.0%	100.0%
矢掛町	7.8%	2.5%	83.8%	3.4%	2.5%	5.9%	0.0%	100.0%
新庄村	0.0%	0.0%	100.0%	0.0%	0.0%	0.0%	0.0%	100.0%
鏡野町	2.9%	0.0%	93.8%	1.8%	1.1%	2.9%	0.4%	100.0%
勝央町	0.4%	2.1%	95.8%	1.7%	0.0%	1.7%	0.0%	100.0%
奈義町	4.0%	0.0%	93.0%	0.0%	3.1%	3.1%	0.0%	100.0%
西粟倉村	14.4%	0.0%	74.9%	10.7%	0.0%	10.7%	0.0%	100.0%
久米南町	4.9%	0.8%	91.8%	2.5%	0.0%	2.5%	0.0%	100.0%
美咲町	6.9%	0.9%	88.4%	1.6%	0.3%	1.9%	1.9%	100.0%
吉備中央町	4.3%	0.0%	95.7%	0.0%	0.0%	0.0%	0.0%	100.0%
県外	-	-	-	-	-	-	-	-
岡山市(再掲)	21.7%	3.5%	64.7%	6.2%	2.4%	8.6%	1.5%	100.0%
倉敷市(再掲)	14.9%	2.5%	74.4%	6.5%	0.8%	7.3%	1.0%	100.0%
その他市町村	9.9%	2.3%	81.1%	4.3%	0.9%	5.2%	1.5%	100.0%
合計	15.7%	2.8%	73.0%	5.6%	1.5%	7.1%	1.4%	100.0%

【女性】

居住地	徒歩・自転車	二輪車	自動車	鉄道	路面電車・路線バス	鉄道+路面電車・路線バス小計	その他・不明	合計
岡山県計	17.6%	0.9%	73.1%	5.2%	1.9%	7.1%	1.3%	100.0%
岡山市北区	31.4%	1.0%	58.0%	6.0%	2.3%	8.3%	1.4%	100.0%
岡山市中区	24.8%	0.7%	64.4%	4.0%	5.3%	9.3%	0.9%	100.0%
岡山市東区	11.9%	0.8%	75.2%	8.2%	2.4%	10.6%	1.5%	100.0%
岡山市南区	18.9%	0.9%	72.6%	4.5%	2.4%	6.9%	0.8%	100.0%
岡山市計	24.6%	0.9%	64.9%	5.5%	3.0%	8.5%	1.1%	100.0%
倉敷市	16.6%	1.0%	73.8%	6.3%	1.1%	7.4%	1.2%	100.0%
津山市	10.6%	0.6%	85.6%	1.5%	0.4%	1.9%	1.2%	100.0%
玉野市	10.3%	0.6%	83.7%	2.5%	2.2%	4.7%	0.6%	100.0%
笠岡市	13.5%	2.1%	77.3%	4.7%	0.7%	5.4%	1.7%	100.0%
井原市	13.8%	1.5%	79.4%	3.1%	0.5%	3.6%	1.7%	100.0%
総社市	16.7%	0.0%	75.3%	6.9%	0.1%	7.0%	1.0%	100.0%
高梁市	9.8%	3.4%	77.5%	4.1%	3.7%	7.8%	1.5%	100.0%
新見市	9.9%	0.8%	80.0%	5.0%	0.2%	5.2%	4.0%	100.0%
備前市	9.8%	0.6%	79.5%	7.3%	0.5%	7.8%	2.3%	100.0%
瀬戸内市	8.4%	0.0%	81.6%	7.4%	0.7%	8.1%	1.9%	100.0%
赤磐市	7.9%	1.2%	81.3%	4.7%	3.3%	8.0%	1.6%	100.0%
真庭市	10.4%	0.2%	85.4%	1.0%	1.6%	2.6%	1.4%	100.0%
美作市	4.1%	1.1%	87.2%	0.7%	1.9%	2.6%	4.9%	100.0%
浅口市	11.8%	0.9%	78.4%	7.6%	0.3%	7.9%	1.0%	100.0%
和気町	8.5%	1.2%	76.5%	12.8%	0.3%	13.1%	0.7%	100.0%
早島町	11.3%	0.6%	83.7%	3.3%	0.0%	3.3%	1.1%	100.0%
里庄町	11.4%	1.2%	79.2%	5.5%	1.1%	6.6%	1.6%	100.0%
矢掛町	9.6%	0.8%	83.3%	4.3%	0.0%	4.3%	1.9%	100.0%
新庄村	9.5%	0.0%	76.5%	2.1%	0.0%	2.1%	12.0%	100.0%
鏡野町	7.1%	0.0%	89.4%	0.4%	0.2%	0.6%	2.9%	100.0%
勝央町	6.5%	0.0%	90.4%	1.0%	1.6%	2.6%	0.5%	100.0%
奈義町	10.1%	0.0%	86.4%	0.0%	2.0%	2.0%	1.5%	100.0%
西粟倉村	6.1%	0.0%	86.7%	0.0%	7.2%	7.2%	0.0%	100.0%
久米南町	7.4%	1.3%	78.0%	11.2%	0.0%	11.2%	2.1%	100.0%
美咲町	11.5%	0.3%	78.3%	4.1%	2.6%	6.7%	3.2%	100.0%
吉備中央町	3.1%	0.0%	87.1%	0.0%	9.2%	9.2%	0.6%	100.0%
県外	-	-	-	-	-	-	-	-
岡山市(再掲)	24.6%	0.9%	64.9%	5.5%	3.0%	8.5%	1.1%	100.0%
倉敷市(再掲)	16.6%	1.0%	73.8%	6.3%	1.1%	7.4%	1.2%	100.0%
その他市町村	10.8%	0.8%	81.5%	4.1%	1.2%	5.3%	1.6%	100.0%
合計	17.6%	0.9%	73.1%	5.2%	1.9%	7.1%	1.3%	100.0%

ii) 休日

表 居住地別代表交通手段別分担率（休日 性別）  
【男性】

居住地	徒歩・自転車	二輪車	自動車	鉄道	路面電車・路線バス	鉄道+路面電車・路線バス小計	その他・不明	合計
岡山県計	13.7%	2.2%	79.5%	2.5%	0.7%	3.2%	1.4%	100.0%
岡山市北区	22.1%	2.2%	69.2%	3.2%	0.9%	4.1%	2.3%	100.0%
岡山市中区	17.1%	3.5%	75.1%	1.9%	1.4%	3.3%	1.0%	100.0%
岡山市東区	10.5%	1.3%	81.8%	4.1%	0.5%	4.6%	1.8%	100.0%
岡山市南区	12.6%	2.9%	80.5%	1.8%	1.1%	2.9%	1.1%	100.0%
岡山市計	17.5%	2.5%	74.5%	2.7%	1.0%	3.7%	1.7%	100.0%
倉敷市	13.4%	1.4%	80.8%	2.9%	0.4%	3.3%	1.1%	100.0%
津山市	8.8%	0.6%	87.8%	1.4%	0.2%	1.6%	1.2%	100.0%
玉野市	7.9%	5.4%	82.6%	2.3%	0.9%	3.2%	1.0%	100.0%
笠岡市	11.4%	3.6%	80.1%	3.4%	0.0%	3.4%	1.5%	100.0%
井原市	8.5%	4.6%	84.8%	1.8%	0.0%	1.8%	0.3%	100.0%
総社市	10.9%	2.0%	82.5%	3.5%	0.0%	3.5%	1.0%	100.0%
高梁市	12.7%	0.9%	85.3%	0.4%	0.0%	0.4%	0.6%	100.0%
新見市	10.6%	2.4%	83.0%	3.0%	0.0%	3.0%	1.0%	100.0%
備前市	12.0%	0.8%	85.2%	0.8%	0.6%	1.4%	0.7%	100.0%
瀬戸内市	8.8%	3.0%	83.3%	2.0%	0.3%	2.3%	2.5%	100.0%
赤磐市	8.5%	2.1%	85.9%	1.3%	2.0%	3.3%	0.1%	100.0%
真庭市	8.5%	3.1%	85.3%	0.8%	1.3%	2.1%	1.0%	100.0%
美作市	8.0%	0.7%	87.5%	2.5%	0.0%	2.5%	1.3%	100.0%
浅口市	14.6%	4.1%	78.7%	0.9%	0.4%	1.3%	1.4%	100.0%
和気町	4.1%	0.0%	89.3%	5.6%	0.5%	6.1%	0.5%	100.0%
早島町	9.2%	0.6%	87.0%	0.0%	0.0%	0.0%	3.2%	100.0%
里庄町	10.4%	4.5%	79.4%	5.7%	0.0%	5.7%	0.0%	100.0%
矢掛町	9.1%	5.6%	78.4%	4.0%	0.0%	4.0%	2.9%	100.0%
新庄村	0.0%	0.0%	100.0%	0.0%	0.0%	0.0%	0.0%	100.0%
鏡野町	6.7%	1.5%	90.6%	0.0%	0.0%	0.0%	1.2%	100.0%
勝央町	4.9%	3.3%	88.7%	0.0%	0.0%	0.0%	3.0%	100.0%
奈義町	11.9%	0.0%	88.1%	0.0%	0.0%	0.0%	0.0%	100.0%
西粟倉村	0.0%	0.0%	100.0%	0.0%	0.0%	0.0%	0.0%	100.0%
久米南町	4.5%	0.0%	95.5%	0.0%	0.0%	0.0%	0.0%	100.0%
美咲町	8.3%	0.7%	85.1%	1.6%	0.5%	2.1%	3.9%	100.0%
吉備中央町	11.6%	0.0%	86.0%	0.3%	0.0%	0.3%	2.1%	100.0%
県外	-	-	-	-	-	-	-	-
岡山市(再掲)	17.5%	2.5%	74.5%	2.7%	1.0%	3.7%	1.7%	100.0%
倉敷市(再掲)	13.4%	1.4%	80.8%	2.9%	0.4%	3.3%	1.1%	100.0%
その他市町村	9.5%	2.4%	84.5%	1.9%	0.4%	2.3%	1.2%	100.0%
合計	13.7%	2.2%	79.5%	2.5%	0.7%	3.2%	1.4%	100.0%

【女性】

居住地	徒歩・自転車	二輪車	自動車	鉄道	路面電車・路線バス	鉄道+路面電車・路線バス小計	その他・不明	合計
岡山県計	14.5%	0.6%	78.8%	3.4%	1.3%	4.7%	1.3%	100.0%
岡山市北区	23.0%	0.7%	68.5%	4.0%	2.2%	6.2%	1.6%	100.0%
岡山市中区	20.0%	0.5%	72.5%	2.4%	3.7%	6.1%	1.0%	100.0%
岡山市東区	8.5%	0.4%	82.5%	6.2%	0.7%	6.9%	1.8%	100.0%
岡山市南区	14.9%	0.5%	79.6%	2.6%	1.4%	4.0%	1.0%	100.0%
岡山市計	18.7%	0.6%	73.6%	3.6%	2.2%	5.8%	1.3%	100.0%
倉敷市	13.5%	0.7%	79.9%	4.2%	0.9%	5.1%	0.9%	100.0%
津山市	10.9%	0.5%	86.7%	0.5%	0.3%	0.8%	1.1%	100.0%
玉野市	8.1%	1.2%	85.6%	1.1%	2.4%	3.5%	1.7%	100.0%
笠岡市	9.0%	0.5%	83.3%	4.9%	0.0%	4.9%	2.3%	100.0%
井原市	10.2%	0.0%	85.8%	3.1%	0.1%	3.2%	0.7%	100.0%
総社市	13.4%	0.2%	80.3%	3.4%	0.3%	3.7%	2.3%	100.0%
高梁市	20.2%	2.3%	72.3%	3.5%	1.3%	4.8%	0.5%	100.0%
新見市	12.3%	1.0%	83.2%	2.5%	0.4%	2.9%	0.6%	100.0%
備前市	12.5%	0.0%	77.4%	8.2%	0.0%	8.2%	1.9%	100.0%
瀬戸内市	9.7%	0.2%	83.8%	4.9%	0.4%	5.3%	0.9%	100.0%
赤磐市	11.5%	1.9%	79.6%	3.8%	1.8%	5.6%	1.4%	100.0%
真庭市	10.9%	0.0%	88.5%	0.1%	0.1%	0.2%	0.4%	100.0%
美作市	5.8%	0.8%	87.6%	2.1%	0.9%	3.0%	2.7%	100.0%
浅口市	6.3%	0.4%	86.2%	4.2%	0.3%	4.5%	2.6%	100.0%
和気町	15.3%	2.9%	77.8%	2.5%	0.4%	2.9%	1.2%	100.0%
早島町	8.9%	0.0%	84.0%	6.4%	0.4%	6.8%	0.4%	100.0%
里庄町	3.5%	1.6%	92.9%	2.1%	0.0%	2.1%	0.0%	100.0%
矢掛町	13.4%	0.0%	80.1%	4.2%	0.0%	4.2%	2.3%	100.0%
新庄村	10.7%	0.0%	77.1%	0.0%	0.0%	0.0%	12.1%	100.0%
鏡野町	4.9%	0.0%	91.9%	0.2%	0.0%	0.2%	2.9%	100.0%
勝央町	2.1%	0.0%	97.4%	0.5%	0.0%	0.5%	0.0%	100.0%
奈義町	11.3%	0.0%	88.7%	0.0%	0.0%	0.0%	0.0%	100.0%
西粟倉村	0.0%	0.0%	100.0%	0.0%	0.0%	0.0%	0.0%	100.0%
久米南町	5.5%	0.0%	89.4%	5.1%	0.0%	5.1%	0.0%	100.0%
美咲町	10.3%	0.0%	87.0%	1.0%	0.0%	1.0%	1.7%	100.0%
吉備中央町	10.8%	0.0%	87.1%	0.0%	0.0%	0.0%	2.1%	100.0%
県外	-	-	-	-	-	-	-	-
岡山市(再掲)	18.7%	0.6%	73.6%	3.6%	2.2%	5.8%	1.3%	100.0%
倉敷市(再掲)	13.5%	0.7%	79.9%	4.2%	0.9%	5.1%	0.9%	100.0%
その他市町村	10.4%	0.6%	84.2%	2.8%	0.6%	3.4%	1.5%	100.0%
合計	14.5%	0.6%	78.8%	3.4%	1.3%	4.7%	1.3%	100.0%

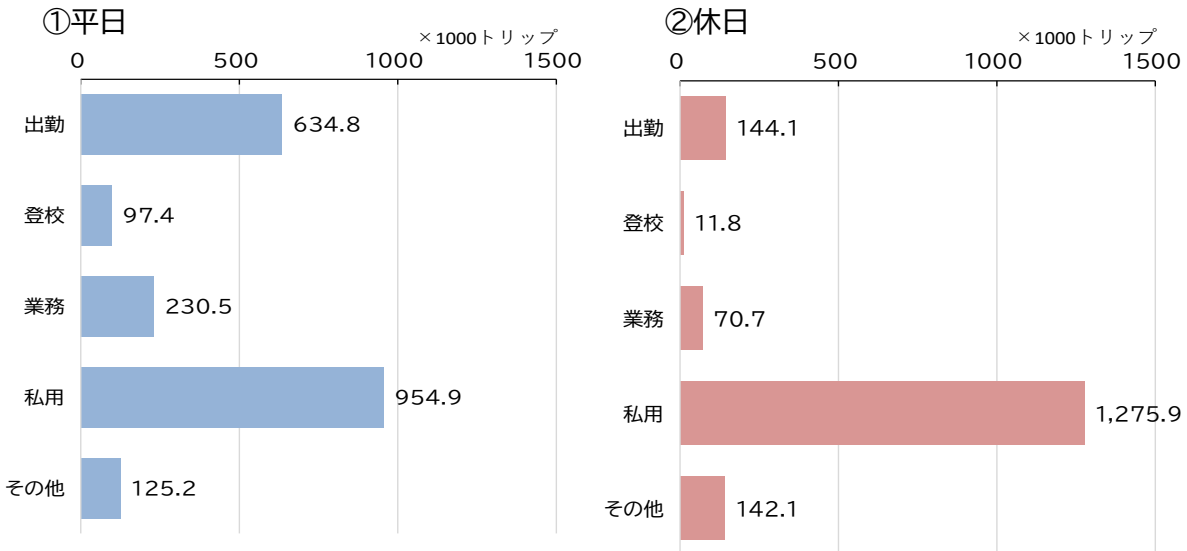
### (3) 目的別トリップ構成比

#### 1) 目的別トリップ数

- ・平日、休日ともに私用が最も多くなっているが、休日では、他の目的の出勤、登校、業務に比べ圧倒的に多くなっている。

※出勤、登校、私用などの目的で外出したあと、最終目的地から自宅等へ戻るための移動は「帰宅」として集計したため、以下のグラフには含まれていない。

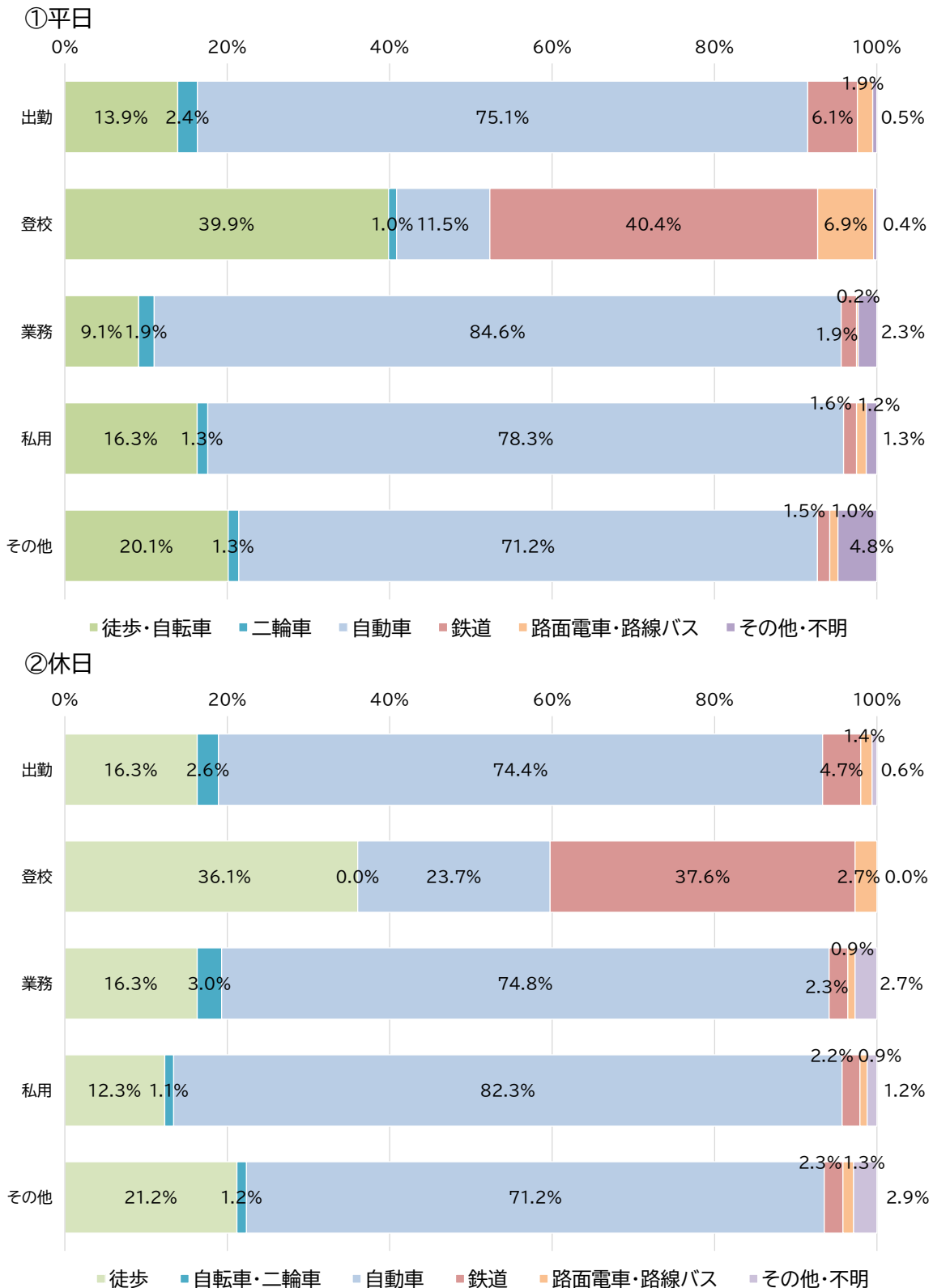
図 目的別トリップ数



## 2) 目的別代表交通手段別トリップ構成比

- ・鉄道及び路面電車・路線バスは、登校での利用割合が圧倒的に高い。
- ・自動車は、平日は業務目的での自動車利用割合が高く、休日は私用目的での自動車利用割合が高い。
- ・登校での平日、休日を比較すると、休日は公共交通利用や徒歩・自転車利用の割合が低くなる一方で、自動車の利用が約2倍となるが、これは家族が自家用車で送迎した割合が高まっているものと想定される。

図 目的別代表交通手段別トリップ構成比



### 3) 出発地別目的別トリップ構成比

- ・すべての市町村で、平日に比べ休日の私用の割合が圧倒的に高くなっている。
- ・男性は、平日の出勤と私用の割合が同程度となっている市町村が多いが、女性は私用が出勤の2倍程度である市町村が多い。

※出勤、登校、私用などの目的で外出したあと、最終目的地から自宅等へ戻るための移動は「帰宅」として集計。

#### ① 全体

表 出発地別目的別トリップ構成比(平日休日別)

##### i) 平日

出発地	出勤	登校	業務	私用	帰宅	その他・不明	合計
岡山県計	18.8%	2.9%	6.5%	28.0%	40.2%	3.6%	100.0%
岡山市北区	16.8%	3.0%	5.9%	25.6%	44.1%	4.6%	100.0%
岡山市中区	20.8%	3.5%	5.5%	28.7%	37.4%	4.0%	100.0%
岡山市東区	20.2%	3.2%	5.1%	27.1%	38.2%	6.1%	100.0%
岡山市南区	21.9%	3.2%	6.1%	30.7%	36.9%	1.2%	100.0%
岡山市計	18.9%	3.1%	5.8%	27.4%	40.8%	4.0%	100.0%
倉敷市	19.6%	2.8%	6.3%	29.0%	40.7%	1.6%	100.0%
津山市	18.1%	2.7%	6.8%	27.0%	40.1%	5.3%	100.0%
玉野市	18.2%	2.5%	5.5%	28.6%	38.9%	6.3%	100.0%
笠岡市	18.0%	2.0%	6.9%	32.6%	39.0%	1.6%	100.0%
井原市	20.4%	3.5%	5.4%	30.3%	38.1%	2.4%	100.0%
総社市	18.9%	2.7%	8.1%	27.6%	38.8%	4.0%	100.0%
高梁市	16.2%	3.3%	11.2%	25.6%	38.1%	5.7%	100.0%
新見市	18.0%	2.7%	9.6%	28.4%	40.3%	1.0%	100.0%
備前市	16.2%	2.4%	7.6%	26.0%	41.1%	6.7%	100.0%
瀬戸内市	16.5%	3.4%	7.4%	31.0%	39.9%	1.8%	100.0%
赤磐市	19.2%	3.2%	4.8%	27.1%	37.5%	8.1%	100.0%
真庭市	18.1%	2.1%	8.7%	26.8%	40.9%	3.5%	100.0%
美作市	16.6%	1.9%	9.9%	26.9%	37.8%	7.1%	100.0%
浅口市	19.0%	2.7%	4.7%	28.3%	36.7%	8.6%	100.0%
和気町	20.3%	3.0%	7.9%	24.0%	40.5%	4.4%	100.0%
早島町	21.5%	4.1%	6.2%	29.4%	36.9%	1.8%	100.0%
里庄町	18.6%	3.7%	4.8%	26.9%	39.9%	6.1%	100.0%
矢掛町	16.9%	2.7%	8.2%	29.9%	41.7%	0.6%	100.0%
新庄村	19.1%	0.0%	21.5%	14.0%	31.8%	13.7%	100.0%
鏡野町	16.2%	1.5%	6.6%	35.7%	38.0%	2.1%	100.0%
勝央町	18.1%	2.1%	11.3%	26.1%	40.1%	2.4%	100.0%
奈義町	21.8%	1.6%	4.6%	25.8%	37.9%	8.3%	100.0%
西粟倉村	21.6%	5.0%	12.2%	21.6%	37.1%	2.5%	100.0%
久米南町	16.1%	2.8%	12.3%	28.9%	35.5%	4.5%	100.0%
美咲町	22.6%	2.6%	12.6%	26.7%	31.5%	4.1%	100.0%
吉備中央町	16.8%	2.3%	11.7%	20.8%	42.2%	6.1%	100.0%
県外	3.3%	0.0%	19.2%	24.0%	47.3%	6.2%	100.0%
岡山市(再掲)	18.9%	3.1%	5.8%	27.4%	40.8%	4.0%	100.0%
倉敷市(再掲)	19.6%	2.8%	6.3%	29.0%	40.7%	1.6%	100.0%
その他市町村	18.2%	2.7%	7.4%	28.0%	39.1%	4.6%	100.0%
合計	18.6%	2.8%	6.7%	27.9%	40.3%	3.7%	100.0%

##### ii) 休日

出発地	出勤	登校	業務	私用	帰宅	その他・不明	合計
岡山県計	5.5%	0.5%	2.6%	46.8%	39.4%	5.2%	100.0%
岡山市北区	4.6%	0.6%	1.8%	45.2%	41.7%	6.2%	100.0%
岡山市中区	5.7%	0.6%	2.0%	50.2%	35.6%	6.0%	100.0%
岡山市東区	5.4%	0.4%	1.9%	46.7%	37.7%	7.9%	100.0%
岡山市南区	5.8%	0.3%	2.0%	52.3%	36.9%	2.6%	100.0%
岡山市計	5.1%	0.5%	1.9%	47.7%	39.2%	5.6%	100.0%
倉敷市	5.9%	0.6%	2.0%	48.7%	40.4%	2.4%	100.0%
津山市	6.0%	0.1%	2.6%	42.2%	40.8%	8.3%	100.0%
玉野市	6.2%	0.3%	2.7%	45.5%	37.7%	7.5%	100.0%
笠岡市	5.5%	0.3%	3.5%	52.2%	35.8%	2.7%	100.0%
井原市	6.0%	0.3%	3.4%	50.8%	36.2%	3.4%	100.0%
総社市	6.0%	0.4%	4.0%	44.3%	39.8%	5.5%	100.0%
高梁市	4.9%	0.0%	8.2%	37.6%	39.1%	10.2%	100.0%
新見市	6.1%	0.4%	7.7%	44.2%	40.1%	1.5%	100.0%
備前市	4.3%	0.6%	3.0%	44.0%	38.1%	10.0%	100.0%
瀬戸内市	6.4%	0.2%	2.0%	48.5%	41.7%	1.2%	100.0%
赤磐市	6.0%	0.2%	3.2%	41.0%	38.5%	11.2%	100.0%
真庭市	6.3%	0.2%	4.8%	42.6%	40.2%	6.0%	100.0%
美作市	4.7%	0.0%	3.5%	43.4%	38.7%	9.8%	100.0%
浅口市	3.5%	0.0%	1.8%	45.3%	40.1%	9.2%	100.0%
和気町	7.2%	0.2%	6.7%	36.6%	46.4%	2.9%	100.0%
早島町	8.0%	0.0%	1.9%	56.6%	32.3%	1.2%	100.0%
里庄町	9.1%	0.0%	1.1%	53.3%	31.6%	4.9%	100.0%
矢掛町	5.0%	0.0%	5.4%	44.7%	42.4%	2.5%	100.0%
新庄村	4.0%	0.0%	11.7%	34.3%	46.3%	3.7%	100.0%
鏡野町	3.8%	0.3%	4.4%	48.7%	40.6%	2.2%	100.0%
勝央町	2.0%	0.0%	8.1%	46.7%	31.4%	11.9%	100.0%
奈義町	4.8%	0.4%	1.2%	34.2%	38.1%	21.3%	100.0%
西粟倉村	3.8%	0.0%	4.7%	53.7%	31.8%	5.8%	100.0%
久米南町	10.6%	0.0%	7.4%	41.8%	34.0%	6.2%	100.0%
美咲町	6.4%	0.8%	7.8%	44.6%	35.1%	5.3%	100.0%
吉備中央町	3.3%	3.4%	4.8%	34.3%	40.6%	13.6%	100.0%
県外	0.5%	0.0%	3.6%	49.4%	40.9%	5.7%	100.0%
岡山市(再掲)	5.1%	0.5%	1.9%	47.7%	39.2%	5.6%	100.0%
倉敷市(再掲)	5.9%	0.6%	2.0%	48.7%	40.4%	2.4%	100.0%
その他市町村	5.7%	0.3%	3.8%	44.6%	39.1%	6.6%	100.0%
合計	5.3%	0.4%	2.6%	46.9%	39.5%	5.2%	100.0%



② 男女別

i) 平日

表 出発地別目的別トリップ構成比(平日 性別)

【男性】

出発地	出勤	登校	業務	私用	帰宅	その他・不明	合計
岡山県計	22.0%	3.1%	9.8%	21.0%	40.4%	3.5%	100.0%
岡山市北区	19.9%	3.5%	9.5%	19.0%	44.2%	4.0%	100.0%
岡山市中区	26.2%	3.5%	9.1%	21.3%	35.7%	4.2%	100.0%
岡山市東区	24.3%	3.3%	7.9%	19.9%	38.6%	5.9%	100.0%
岡山市南区	25.6%	3.4%	9.3%	22.8%	37.6%	1.1%	100.0%
岡山市計	22.7%	3.5%	9.2%	20.3%	40.7%	3.7%	100.0%
倉敷市	22.8%	3.0%	9.4%	22.4%	40.7%	1.7%	100.0%
津山市	20.1%	3.3%	10.1%	20.3%	40.5%	5.7%	100.0%
玉野市	19.5%	2.9%	8.1%	23.2%	39.9%	6.5%	100.0%
笠岡市	21.7%	2.2%	10.2%	23.2%	40.4%	2.3%	100.0%
井原市	23.0%	2.9%	8.0%	23.6%	38.7%	3.8%	100.0%
総社市	24.7%	3.4%	10.7%	18.8%	39.0%	3.4%	100.0%
高梁市	15.8%	3.7%	15.1%	20.3%	37.9%	7.1%	100.0%
新見市	20.4%	1.9%	14.6%	21.1%	41.2%	0.8%	100.0%
備前市	18.9%	1.9%	11.8%	17.9%	44.4%	5.1%	100.0%
瀬戸内市	18.9%	3.3%	11.7%	21.2%	42.5%	2.4%	100.0%
赤磐市	23.3%	3.5%	6.6%	20.7%	37.4%	8.5%	100.0%
真庭市	19.2%	2.8%	11.9%	22.8%	40.7%	2.6%	100.0%
美作市	18.6%	1.4%	13.3%	20.0%	38.4%	8.3%	100.0%
浅口市	23.1%	2.3%	6.4%	22.6%	37.2%	8.3%	100.0%
和気町	23.6%	3.8%	11.2%	16.6%	42.0%	2.7%	100.0%
早島町	23.6%	7.3%	8.4%	23.2%	37.0%	0.5%	100.0%
里庄町	21.3%	3.5%	8.8%	19.8%	42.2%	4.3%	100.0%
矢掛町	19.1%	3.6%	10.9%	22.8%	42.6%	0.9%	100.0%
新庄村	22.2%	0.0%	31.0%	2.2%	33.7%	11.0%	100.0%
鏡野町	19.4%	1.1%	10.4%	27.1%	40.3%	1.9%	100.0%
勝央町	19.8%	1.3%	13.6%	19.9%	44.0%	1.4%	100.0%
奈義町	24.7%	1.6%	6.9%	20.0%	36.8%	9.9%	100.0%
西粟倉村	28.1%	6.3%	21.2%	9.0%	35.4%	0.0%	100.0%
久米南町	20.9%	2.1%	21.9%	21.3%	32.1%	1.7%	100.0%
美咲町	23.4%	2.7%	21.1%	18.7%	30.9%	3.2%	100.0%
吉備中央町	17.6%	0.0%	16.2%	16.7%	42.8%	6.7%	100.0%
県外	4.9%	0.0%	25.4%	20.3%	44.4%	5.0%	100.0%
岡山市(再掲)	22.7%	3.5%	9.2%	20.3%	40.7%	3.7%	100.0%
倉敷市(再掲)	22.8%	3.0%	9.4%	22.4%	40.7%	1.7%	100.0%
その他市町村	20.8%	2.9%	10.8%	21.0%	39.9%	4.6%	100.0%
合計	21.6%	3.1%	10.2%	21.0%	40.5%	3.6%	100.0%

【女性】

出発地	出勤	登校	業務	私用	帰宅	その他・不明	合計
岡山県計	16.0%	2.7%	3.5%	34.2%	39.9%	3.7%	100.0%
岡山市北区	14.1%	2.5%	2.9%	31.4%	44.1%	5.1%	100.0%
岡山市中区	16.4%	3.6%	2.7%	34.7%	38.8%	3.8%	100.0%
岡山市東区	16.7%	3.1%	2.7%	33.2%	37.9%	6.3%	100.0%
岡山市南区	18.5%	2.9%	3.1%	38.0%	36.3%	1.3%	100.0%
岡山市計	15.7%	2.8%	2.8%	33.5%	40.8%	4.2%	100.0%
倉敷市	16.7%	2.7%	3.6%	34.9%	40.7%	1.5%	100.0%
津山市	16.3%	2.1%	3.8%	33.1%	39.7%	4.9%	100.0%
玉野市	16.9%	2.1%	3.0%	33.9%	38.0%	6.1%	100.0%
笠岡市	14.6%	1.8%	3.9%	41.3%	37.6%	0.9%	100.0%
井原市	17.9%	4.0%	2.8%	36.9%	37.5%	0.9%	100.0%
総社市	14.1%	2.1%	5.9%	34.8%	38.6%	4.4%	100.0%
高梁市	16.7%	2.7%	6.6%	31.7%	38.3%	4.0%	100.0%
新見市	15.7%	3.4%	4.6%	35.6%	39.4%	1.2%	100.0%
備前市	13.2%	2.9%	3.0%	35.0%	37.5%	8.4%	100.0%
瀬戸内市	14.3%	3.5%	3.6%	39.9%	37.5%	1.2%	100.0%
赤磐市	15.8%	2.9%	3.4%	32.4%	37.7%	7.8%	100.0%
真庭市	16.8%	1.3%	5.2%	31.1%	41.1%	4.6%	100.0%
美作市	14.3%	2.3%	6.0%	34.6%	37.1%	5.8%	100.0%
浅口市	15.6%	3.0%	3.3%	33.0%	36.3%	8.8%	100.0%
和気町	17.1%	2.2%	4.7%	31.2%	38.9%	5.9%	100.0%
早島町	19.6%	1.1%	4.2%	35.4%	36.7%	3.1%	100.0%
里庄町	16.3%	3.8%	1.4%	32.9%	38.0%	7.5%	100.0%
矢掛町	14.8%	1.8%	5.7%	36.4%	40.9%	0.3%	100.0%
新庄村	16.0%	0.0%	12.2%	25.5%	29.9%	16.4%	100.0%
鏡野町	13.6%	1.8%	3.4%	43.0%	36.0%	2.2%	100.0%
勝央町	16.3%	2.9%	8.8%	32.8%	35.7%	3.4%	100.0%
奈義町	18.4%	1.5%	2.0%	32.6%	39.2%	6.3%	100.0%
西粟倉村	15.9%	4.0%	4.2%	32.6%	38.6%	4.7%	100.0%
久米南町	11.7%	3.4%	3.6%	35.7%	38.5%	7.1%	100.0%
美咲町	21.6%	2.4%	2.9%	35.9%	32.1%	5.0%	100.0%
吉備中央町	16.0%	4.8%	7.0%	25.1%	41.5%	5.5%	100.0%
県外	0.4%	0.0%	7.6%	30.8%	52.6%	8.5%	100.0%
岡山市(再掲)	15.7%	2.8%	2.8%	33.5%	40.8%	4.2%	100.0%
倉敷市(再掲)	16.7%	2.7%	3.6%	34.9%	40.7%	1.5%	100.0%
その他市町村	15.8%	2.5%	4.3%	34.6%	38.3%	4.5%	100.0%
合計	15.8%	2.7%	3.6%	34.2%	40.1%	3.7%	100.0%

ii) 休日

表 出発地別目的別トリップ構成比（休日 性別）

【男性】

出発地	出勤	登校	業務	私用	帰宅	その他・不明	合計
岡山県計	6.3%	0.5%	3.7%	43.9%	40.1%	5.6%	100.0%
岡山市北区	5.3%	0.6%	2.6%	43.1%	41.7%	6.7%	100.0%
岡山市中区	6.2%	0.5%	2.7%	48.0%	36.6%	6.1%	100.0%
岡山市東区	5.8%	0.5%	3.4%	45.2%	37.8%	7.3%	100.0%
岡山市南区	7.0%	0.5%	2.7%	49.1%	37.5%	3.2%	100.0%
岡山市計	5.8%	0.6%	2.7%	45.5%	39.5%	6.0%	100.0%
倉敷市	6.8%	0.7%	2.8%	46.0%	40.9%	2.7%	100.0%
津山市	6.1%	0.1%	3.7%	38.9%	41.8%	9.3%	100.0%
玉野市	6.8%	0.4%	3.0%	41.7%	39.4%	8.7%	100.0%
笠岡市	4.9%	0.6%	5.6%	48.1%	37.6%	3.2%	100.0%
井原市	7.0%	0.4%	5.3%	47.9%	36.1%	3.3%	100.0%
総社市	8.5%	0.2%	4.6%	39.6%	41.4%	5.6%	100.0%
高梁市	4.4%	0.0%	11.2%	34.2%	37.6%	12.6%	100.0%
新見市	5.6%	0.0%	14.1%	35.8%	42.7%	1.9%	100.0%
備前市	6.0%	0.0%	5.1%	38.1%	40.7%	10.1%	100.0%
瀬戸内市	8.5%	0.0%	2.9%	43.3%	43.6%	1.7%	100.0%
赤磐市	7.1%	0.0%	6.0%	33.2%	41.2%	12.6%	100.0%
真庭市	7.8%	0.3%	6.3%	40.3%	39.8%	5.5%	100.0%
美作市	4.6%	0.0%	4.7%	43.7%	37.9%	9.1%	100.0%
浅口市	4.5%	0.0%	2.0%	40.8%	41.8%	10.9%	100.0%
和気町	6.2%	0.4%	7.3%	37.5%	45.1%	3.5%	100.0%
早島町	5.1%	0.0%	0.9%	61.3%	31.3%	1.4%	100.0%
里庄町	10.5%	0.0%	2.0%	49.6%	33.2%	4.6%	100.0%
矢掛町	5.1%	0.0%	7.4%	42.5%	41.5%	3.6%	100.0%
新庄村	1.4%	0.0%	11.3%	33.7%	49.8%	3.8%	100.0%
鏡野町	2.9%	0.6%	4.8%	47.8%	42.1%	1.8%	100.0%
勝央町	2.4%	0.0%	11.3%	34.4%	38.4%	13.5%	100.0%
奈義町	5.9%	0.0%	2.9%	32.3%	36.1%	22.7%	100.0%
西粟倉村	5.5%	0.0%	6.8%	42.9%	38.6%	6.2%	100.0%
久米南町	7.7%	0.0%	14.2%	31.7%	36.1%	10.3%	100.0%
美咲町	4.9%	0.0%	11.5%	41.4%	38.0%	4.1%	100.0%
吉備中央町	3.3%	0.0%	4.5%	39.3%	42.7%	10.2%	100.0%
県外	0.8%	0.0%	4.9%	47.2%	41.4%	5.7%	100.0%
岡山市(再掲)	5.8%	0.6%	2.7%	45.5%	39.5%	6.0%	100.0%
倉敷市(再掲)	6.8%	0.7%	2.8%	46.0%	40.9%	2.7%	100.0%
その他市町村	6.3%	0.2%	5.3%	40.7%	40.2%	7.2%	100.0%
合計	6.0%	0.4%	3.7%	44.0%	40.1%	5.6%	100.0%

【女性】

出発地	出勤	登校	業務	私用	帰宅	その他・不明	合計
岡山県計	4.8%	0.4%	1.5%	49.5%	38.9%	4.8%	100.0%
岡山市北区	4.0%	0.6%	1.1%	47.0%	41.7%	5.6%	100.0%
岡山市中区	5.2%	0.6%	1.4%	52.2%	34.6%	5.9%	100.0%
岡山市東区	4.9%	0.3%	0.6%	48.1%	37.7%	8.3%	100.0%
岡山市南区	4.8%	0.2%	1.4%	55.1%	36.4%	2.2%	100.0%
岡山市計	4.5%	0.5%	1.2%	49.7%	38.9%	5.3%	100.0%
倉敷市	5.2%	0.5%	1.3%	50.9%	39.9%	2.2%	100.0%
津山市	5.9%	0.1%	1.6%	45.3%	39.8%	7.3%	100.0%
玉野市	5.7%	0.3%	2.4%	48.8%	36.3%	6.5%	100.0%
笠岡市	6.0%	0.0%	1.5%	56.3%	34.0%	2.2%	100.0%
井原市	5.1%	0.2%	1.7%	53.3%	36.2%	3.5%	100.0%
総社市	3.7%	0.6%	3.5%	48.3%	38.5%	5.4%	100.0%
高梁市	5.6%	0.0%	4.2%	42.2%	41.1%	6.8%	100.0%
新見市	6.6%	0.8%	1.3%	52.7%	37.6%	1.1%	100.0%
備前市	2.8%	1.1%	1.1%	49.4%	35.7%	9.9%	100.0%
瀬戸内市	4.4%	0.3%	1.1%	53.3%	40.1%	0.8%	100.0%
赤磐市	5.0%	0.3%	0.8%	47.7%	36.2%	9.9%	100.0%
真庭市	4.5%	0.0%	3.0%	45.2%	40.7%	6.6%	100.0%
美作市	4.8%	0.0%	2.3%	43.1%	39.4%	10.5%	100.0%
浅口市	2.7%	0.0%	1.7%	49.4%	38.7%	7.6%	100.0%
和気町	8.2%	0.0%	6.1%	35.7%	47.8%	2.2%	100.0%
早島町	10.7%	0.0%	2.8%	52.1%	33.3%	1.1%	100.0%
里庄町	7.7%	0.0%	0.0%	57.2%	29.9%	5.2%	100.0%
矢掛町	5.0%	0.0%	3.6%	46.7%	43.2%	1.6%	100.0%
新庄村	6.2%	0.0%	12.1%	34.9%	43.1%	3.6%	100.0%
鏡野町	4.9%	0.0%	3.9%	49.7%	38.8%	2.7%	100.0%
勝央町	1.6%	0.0%	4.6%	59.6%	23.9%	10.2%	100.0%
奈義町	4.1%	0.7%	0.0%	35.5%	39.5%	20.2%	100.0%
西粟倉村	0.0%	0.0%	0.0%	79.0%	16.0%	4.9%	100.0%
久米南町	13.0%	0.0%	1.7%	50.2%	32.4%	2.7%	100.0%
美咲町	8.5%	1.9%	2.5%	49.2%	31.0%	7.0%	100.0%
吉備中央町	3.3%	7.3%	5.1%	28.7%	38.2%	17.5%	100.0%
県外	0.1%	0.0%	2.2%	51.7%	40.3%	5.7%	100.0%
岡山市(再掲)	4.5%	0.5%	1.2%	49.7%	38.9%	5.3%	100.0%
倉敷市(再掲)	5.2%	0.5%	1.3%	50.9%	39.9%	2.2%	100.0%
その他市町村	5.1%	0.4%	2.2%	48.2%	38.0%	6.1%	100.0%
合計	4.7%	0.4%	1.6%	49.6%	38.9%	4.8%	100.0%

#### 4) 居住地別目的別トリップ構成比

- ・多くの市町村で、平日に比べ休日では、出勤、登校、業務の割合が低く、私用の割合が圧倒的に高くなっている。
- ・出発地別目的別トリップ構成比と同様に、男性は、平日の出勤と私用の割合が同程度となっている市町村が多いが、女性は私用が出勤の2倍程度である市町村が多い。

※出勤、登校、私用などの目的で外出したあと、最終目的地から自宅等へ戻るための移動は「帰宅」として集計。

##### ① 全体

表 居住地別目的別トリップ構成(平日休日別)

##### i) 平日

居住地	出勤	登校	業務	私用	帰宅	その他・未記入	合計
岡山県計	18.6%	2.8%	6.7%	27.9%	40.3%	3.7%	100.0%
岡山市北区	19.5%	3.4%	6.1%	25.2%	40.4%	5.4%	100.0%
岡山市中区	18.3%	3.0%	6.5%	28.8%	39.5%	3.9%	100.0%
岡山市東区	18.3%	3.0%	6.9%	24.5%	40.7%	6.7%	100.0%
岡山市南区	19.1%	2.7%	7.8%	29.8%	39.5%	1.1%	100.0%
岡山市計	19.0%	3.1%	6.7%	26.9%	40.0%	4.3%	100.0%
倉敷市	19.6%	2.8%	6.2%	29.1%	41.0%	1.3%	100.0%
津山市	18.7%	2.7%	7.1%	26.8%	39.3%	5.4%	100.0%
玉野市	16.3%	2.4%	5.6%	30.5%	39.1%	6.1%	100.0%
笠岡市	17.3%	1.9%	6.0%	32.3%	41.7%	0.9%	100.0%
井原市	18.9%	3.2%	5.6%	28.3%	41.4%	2.7%	100.0%
総社市	18.0%	2.7%	8.4%	27.5%	39.6%	3.7%	100.0%
高梁市	17.2%	3.1%	10.0%	25.7%	38.1%	6.0%	100.0%
新見市	17.2%	2.7%	8.0%	29.0%	42.1%	1.0%	100.0%
備前市	16.0%	2.4%	5.3%	28.1%	41.9%	6.3%	100.0%
瀬戸内市	15.5%	3.2%	6.2%	33.9%	39.6%	1.6%	100.0%
赤磐市	17.0%	2.8%	5.2%	25.9%	40.4%	8.7%	100.0%
真庭市	18.2%	2.2%	8.8%	26.6%	40.6%	3.7%	100.0%
美作市	15.8%	1.8%	9.5%	26.9%	39.5%	6.6%	100.0%
浅口市	16.5%	2.3%	5.3%	27.0%	40.8%	8.2%	100.0%
和気町	20.3%	3.0%	5.8%	27.2%	41.6%	2.1%	100.0%
早島町	19.4%	3.3%	4.5%	30.3%	39.5%	2.9%	100.0%
里庄町	17.0%	3.3%	5.5%	26.8%	41.2%	6.3%	100.0%
矢掛町	16.8%	2.6%	10.6%	30.4%	39.2%	0.5%	100.0%
新庄村	17.0%	0.0%	16.4%	21.0%	40.2%	5.3%	100.0%
鏡野町	15.2%	1.5%	5.7%	35.9%	40.0%	1.7%	100.0%
勝央町	18.3%	2.1%	9.3%	27.6%	40.2%	2.6%	100.0%
奈義町	20.1%	1.5%	3.7%	25.7%	39.0%	10.1%	100.0%
西粟倉村	18.2%	4.2%	15.6%	19.9%	40.0%	2.1%	100.0%
久米南町	14.1%	2.5%	11.3%	27.9%	38.7%	5.5%	100.0%
美咲町	17.0%	2.0%	12.2%	25.0%	40.1%	3.7%	100.0%
吉備中央町	16.3%	2.3%	12.1%	21.7%	42.0%	5.6%	100.0%
県外	-	-	-	-	-	-	-
岡山市(再掲)	19.0%	3.1%	6.7%	26.9%	40.0%	4.3%	100.0%
倉敷市(再掲)	19.6%	2.8%	6.2%	29.1%	41.0%	1.3%	100.0%
その他市町村	17.4%	2.6%	7.1%	28.2%	40.1%	4.5%	100.0%
合計	18.6%	2.8%	6.7%	27.9%	40.3%	3.7%	100.0%

##### ii) 休日

居住地	出勤	登校	業務	私用	帰宅	その他・未記入	合計
岡山県計	5.3%	0.4%	2.6%	46.9%	39.5%	5.2%	100.0%
岡山市北区	5.0%	0.6%	2.1%	45.6%	39.3%	7.4%	100.0%
岡山市中区	4.9%	0.5%	1.9%	48.4%	39.3%	5.0%	100.0%
岡山市東区	4.7%	0.3%	1.9%	44.8%	39.9%	8.4%	100.0%
岡山市南区	5.1%	0.3%	2.2%	51.1%	39.3%	2.0%	100.0%
岡山市計	5.0%	0.5%	2.1%	47.3%	39.4%	5.8%	100.0%
倉敷市	5.8%	0.6%	2.0%	49.7%	39.4%	2.4%	100.0%
津山市	6.1%	0.1%	3.0%	42.1%	39.8%	8.8%	100.0%
玉野市	5.4%	0.3%	2.5%	45.8%	38.5%	7.6%	100.0%
笠岡市	5.2%	0.3%	3.9%	50.5%	38.8%	1.4%	100.0%
井原市	5.1%	0.3%	2.7%	49.5%	39.7%	2.8%	100.0%
総社市	5.8%	0.4%	3.9%	45.9%	38.6%	5.3%	100.0%
高梁市	4.6%	0.0%	8.2%	37.9%	39.2%	10.0%	100.0%
新見市	5.5%	0.4%	6.0%	46.7%	40.6%	0.8%	100.0%
備前市	4.2%	0.6%	2.6%	40.9%	41.1%	10.6%	100.0%
瀬戸内市	5.9%	0.1%	1.9%	50.4%	40.6%	1.1%	100.0%
赤磐市	5.1%	0.2%	2.8%	42.1%	38.5%	11.3%	100.0%
真庭市	6.7%	0.2%	5.0%	39.8%	41.3%	7.0%	100.0%
美作市	4.5%	0.0%	2.7%	42.8%	40.6%	9.3%	100.0%
浅口市	3.3%	0.0%	1.7%	45.0%	40.8%	9.1%	100.0%
和気町	6.8%	0.2%	6.5%	46.0%	38.6%	1.9%	100.0%
早島町	6.2%	0.0%	1.1%	51.6%	40.6%	0.5%	100.0%
里庄町	6.5%	0.0%	0.9%	49.8%	38.3%	4.5%	100.0%
矢掛町	4.8%	0.0%	6.7%	45.3%	41.8%	1.4%	100.0%
新庄村	2.8%	0.0%	8.2%	52.5%	34.0%	2.6%	100.0%
鏡野町	4.2%	0.3%	4.3%	48.5%	40.4%	2.3%	100.0%
勝央町	1.3%	0.0%	5.9%	50.3%	35.6%	6.9%	100.0%
奈義町	5.2%	0.4%	0.0%	29.9%	40.7%	23.7%	100.0%
西粟倉村	3.1%	0.0%	3.8%	43.0%	45.4%	4.7%	100.0%
久米南町	8.8%	0.0%	6.2%	36.8%	44.0%	4.2%	100.0%
美咲町	5.6%	0.7%	7.1%	41.4%	40.9%	4.3%	100.0%
吉備中央町	3.2%	3.3%	6.2%	31.6%	41.4%	14.3%	100.0%
県外	-	-	-	-	-	-	-
岡山市(再掲)	5.0%	0.5%	2.1%	47.3%	39.4%	5.8%	100.0%
倉敷市(再掲)	5.8%	0.6%	2.0%	49.7%	39.4%	2.4%	100.0%
その他市町村	5.3%	0.3%	3.6%	44.7%	39.7%	6.5%	100.0%
合計	5.3%	0.4%	2.6%	46.9%	39.5%	5.2%	100.0%

② 男女別

i) 平日

表 居住地別目的別トリップ構成（平日 性別）

【男性】

居住地	出勤	登校	業務	私用	帰宅	その他・未記入	合計
岡山県計	21.6%	3.1%	10.2%	21.0%	40.5%	3.6%	100.0%
岡山市北区	22.7%	4.0%	10.1%	17.9%	40.4%	4.9%	100.0%
岡山市中区	22.5%	2.9%	10.1%	20.5%	40.3%	3.7%	100.0%
岡山市東区	21.5%	2.9%	11.6%	17.6%	39.8%	6.5%	100.0%
岡山市南区	21.7%	2.9%	12.3%	22.7%	39.2%	1.2%	100.0%
岡山市計	22.3%	3.4%	10.8%	19.6%	40.0%	4.0%	100.0%
倉敷市	22.8%	3.0%	8.9%	22.6%	41.3%	1.4%	100.0%
津山市	20.6%	3.3%	10.7%	20.8%	39.2%	5.4%	100.0%
玉野市	18.6%	3.0%	7.5%	23.8%	40.8%	6.3%	100.0%
笠岡市	21.6%	2.2%	8.5%	23.0%	43.3%	1.4%	100.0%
井原市	22.0%	2.8%	8.1%	22.0%	40.7%	4.4%	100.0%
総社市	22.9%	3.1%	11.2%	18.6%	40.8%	3.4%	100.0%
高梁市	17.1%	3.8%	12.9%	20.4%	38.0%	7.7%	100.0%
新見市	19.5%	2.2%	12.1%	22.5%	42.5%	1.2%	100.0%
備前市	20.3%	2.1%	9.2%	20.7%	42.8%	4.9%	100.0%
瀬戸内市	18.9%	3.3%	9.7%	26.3%	40.3%	1.5%	100.0%
赤磐市	20.0%	3.0%	7.9%	19.7%	40.1%	9.2%	100.0%
真庭市	19.7%	2.9%	11.8%	22.5%	40.5%	2.6%	100.0%
美作市	17.7%	1.4%	13.0%	20.5%	39.7%	7.7%	100.0%
浅口市	19.6%	1.9%	6.5%	22.4%	41.4%	8.0%	100.0%
和気町	23.4%	3.7%	8.3%	21.8%	42.3%	0.5%	100.0%
早島町	20.9%	5.7%	5.7%	26.4%	40.1%	1.2%	100.0%
里庄町	18.6%	3.1%	10.7%	22.0%	40.1%	5.5%	100.0%
矢掛町	18.8%	3.4%	13.9%	24.2%	39.7%	0.0%	100.0%
新庄村	21.9%	0.0%	23.6%	8.4%	43.2%	2.9%	100.0%
鏡野町	18.8%	1.1%	9.5%	27.7%	41.6%	1.4%	100.0%
勝央町	22.4%	1.5%	13.3%	18.0%	43.1%	1.6%	100.0%
奈義町	23.5%	1.5%	5.7%	18.4%	38.7%	12.2%	100.0%
西粟倉村	21.8%	4.9%	27.0%	7.7%	38.7%	0.0%	100.0%
久米南町	15.6%	1.7%	19.8%	22.5%	38.0%	2.3%	100.0%
美咲町	18.0%	2.2%	20.5%	19.3%	37.5%	2.6%	100.0%
吉備中央町	18.1%	0.0%	15.9%	18.7%	40.9%	6.4%	100.0%
県外	-	-	-	-	-	-	-
岡山市(再掲)	22.3%	3.4%	10.8%	19.6%	40.0%	4.0%	100.0%
倉敷市(再掲)	22.8%	3.0%	8.9%	22.6%	41.3%	1.4%	100.0%
その他市町村	20.2%	2.8%	10.3%	21.6%	40.6%	4.5%	100.0%
合計	21.6%	3.1%	10.2%	21.0%	40.5%	3.6%	100.0%

【女性】

居住地	出勤	登校	業務	私用	帰宅	その他・未記入	合計
岡山県計	15.8%	2.7%	3.6%	34.2%	40.1%	3.7%	100.0%
岡山市北区	16.6%	3.0%	2.3%	31.8%	40.4%	6.0%	100.0%
岡山市中区	14.7%	3.1%	3.5%	35.9%	38.8%	4.1%	100.0%
岡山市東区	15.4%	3.0%	2.7%	30.6%	41.4%	6.9%	100.0%
岡山市南区	16.6%	2.5%	3.6%	36.6%	39.7%	1.1%	100.0%
岡山市計	16.0%	2.9%	2.9%	33.6%	40.0%	4.5%	100.0%
倉敷市	16.7%	2.7%	3.7%	34.9%	40.7%	1.2%	100.0%
津山市	16.9%	2.2%	3.6%	32.6%	39.4%	5.4%	100.0%
玉野市	14.3%	1.8%	3.8%	36.4%	37.7%	5.9%	100.0%
笠岡市	13.6%	1.6%	3.8%	40.2%	40.4%	0.4%	100.0%
井原市	16.1%	3.6%	3.2%	34.1%	42.0%	1.0%	100.0%
総社市	13.8%	2.3%	6.0%	35.4%	38.5%	3.9%	100.0%
高梁市	17.2%	2.4%	6.8%	31.3%	38.3%	4.1%	100.0%
新見市	15.0%	3.2%	4.0%	35.3%	41.6%	0.9%	100.0%
備前市	12.1%	2.6%	1.7%	34.9%	41.0%	7.6%	100.0%
瀬戸内市	12.6%	3.2%	3.3%	40.1%	39.1%	1.7%	100.0%
赤磐市	14.4%	2.6%	2.9%	31.2%	40.5%	8.3%	100.0%
真庭市	16.5%	1.4%	5.7%	30.9%	40.6%	4.8%	100.0%
美作市	13.7%	2.1%	5.9%	33.6%	39.2%	5.4%	100.0%
浅口市	13.8%	2.6%	4.2%	31.0%	40.2%	8.3%	100.0%
和気町	17.1%	2.2%	3.3%	32.7%	40.9%	3.8%	100.0%
早島町	18.0%	1.0%	3.3%	34.2%	38.9%	4.5%	100.0%
里庄町	15.6%	3.5%	0.8%	31.0%	42.2%	6.9%	100.0%
矢掛町	14.7%	1.8%	7.3%	36.5%	38.8%	0.9%	100.0%
新庄村	12.2%	0.0%	9.4%	33.4%	37.3%	7.7%	100.0%
鏡野町	12.3%	1.8%	2.8%	42.4%	38.7%	2.0%	100.0%
勝央町	14.5%	2.7%	5.6%	36.2%	37.6%	3.5%	100.0%
奈義町	16.4%	1.4%	1.5%	33.8%	39.2%	7.8%	100.0%
西粟倉村	14.5%	3.6%	3.8%	32.5%	41.3%	4.3%	100.0%
久米南町	12.4%	3.4%	1.9%	33.8%	39.4%	9.1%	100.0%
美咲町	16.0%	1.7%	3.8%	30.9%	42.7%	4.8%	100.0%
吉備中央町	14.6%	4.6%	8.2%	24.7%	43.2%	4.7%	100.0%
県外	-	-	-	-	-	-	-
岡山市(再掲)	16.0%	2.9%	2.9%	33.6%	40.0%	4.5%	100.0%
倉敷市(再掲)	16.7%	2.7%	3.7%	34.9%	40.7%	1.2%	100.0%
その他市町村	14.9%	2.3%	4.2%	34.3%	39.8%	4.5%	100.0%
合計	15.8%	2.7%	3.6%	34.2%	40.1%	3.7%	100.0%

## ii) 休日

表 居住地別目的別トリップ構成 (休日 性別)

【男性】

居住地	出勤	登校	業務	私用	帰宅	その他・未記入	合計
岡山県計	6.0%	0.4%	3.7%	44.0%	40.1%	5.6%	100.0%
岡山市北区	5.5%	0.6%	3.1%	43.4%	39.8%	7.6%	100.0%
岡山市中区	5.7%	0.4%	2.7%	46.3%	39.8%	5.1%	100.0%
岡山市東区	5.1%	0.4%	3.4%	43.5%	39.9%	7.7%	100.0%
岡山市南区	5.9%	0.5%	2.7%	48.6%	39.8%	2.4%	100.0%
岡山市計	5.6%	0.5%	3.0%	45.2%	39.8%	5.9%	100.0%
倉敷市	6.7%	0.7%	2.8%	46.8%	40.1%	2.8%	100.0%
津山市	6.3%	0.1%	4.2%	37.8%	42.0%	9.7%	100.0%
玉野市	5.9%	0.3%	3.0%	41.6%	39.7%	9.6%	100.0%
笠岡市	5.2%	0.6%	6.1%	47.2%	39.6%	1.4%	100.0%
井原市	5.9%	0.3%	4.0%	46.9%	40.0%	2.9%	100.0%
総社市	8.0%	0.2%	4.7%	42.4%	39.2%	5.4%	100.0%
高梁市	3.8%	0.0%	11.1%	33.3%	38.7%	13.0%	100.0%
新見市	5.1%	0.0%	11.2%	40.2%	42.4%	1.1%	100.0%
備前市	6.2%	0.0%	4.3%	36.0%	42.1%	11.5%	100.0%
瀬戸内市	7.8%	0.0%	2.7%	46.8%	41.3%	1.4%	100.0%
赤磐市	6.4%	0.0%	5.6%	35.7%	39.9%	12.4%	100.0%
真庭市	8.5%	0.3%	7.0%	36.5%	41.0%	6.7%	100.0%
美作市	4.6%	0.0%	4.0%	41.8%	40.8%	8.8%	100.0%
浅口市	4.3%	0.0%	2.1%	40.9%	42.2%	10.5%	100.0%
和気町	5.7%	0.4%	6.3%	48.1%	37.9%	1.5%	100.0%
早島町	3.8%	0.0%	1.3%	55.2%	39.5%	0.2%	100.0%
里庄町	7.6%	0.0%	1.8%	46.2%	39.2%	5.2%	100.0%
矢掛町	4.6%	0.0%	9.9%	40.2%	42.4%	2.8%	100.0%
新庄村	0.8%	0.0%	6.4%	58.1%	32.5%	2.2%	100.0%
鏡野町	3.7%	0.7%	4.6%	45.8%	42.8%	2.4%	100.0%
勝央町	1.7%	0.0%	8.3%	45.5%	35.7%	8.8%	100.0%
奈義町	7.5%	0.0%	0.0%	27.0%	35.9%	29.6%	100.0%
西粟倉村	5.1%	0.0%	6.3%	34.2%	48.7%	5.8%	100.0%
久米南町	7.1%	0.0%	13.2%	28.2%	42.0%	9.6%	100.0%
美咲町	4.5%	0.0%	11.3%	38.1%	41.2%	4.8%	100.0%
吉備中央町	3.4%	0.0%	6.1%	36.7%	41.2%	12.6%	100.0%
県外	-	-	-	-	-	-	-
岡山市(再掲)	5.6%	0.5%	3.0%	45.2%	39.8%	5.9%	100.0%
倉敷市(再掲)	6.7%	0.7%	2.8%	46.8%	40.1%	2.8%	100.0%
その他市町村	6.0%	0.2%	5.2%	41.0%	40.5%	7.1%	100.0%
合計	6.0%	0.4%	3.7%	44.0%	40.1%	5.6%	100.0%

【女性】

居住地	出勤	登校	業務	私用	帰宅	その他・未記入	合計
岡山県計	4.7%	0.4%	1.6%	49.6%	38.9%	4.8%	100.0%
岡山市北区	4.5%	0.7%	1.2%	47.6%	38.8%	7.1%	100.0%
岡山市中区	4.3%	0.5%	1.2%	50.2%	38.9%	5.0%	100.0%
岡山市東区	4.3%	0.3%	0.7%	45.9%	39.8%	9.0%	100.0%
岡山市南区	4.3%	0.1%	1.7%	53.4%	38.8%	1.7%	100.0%
岡山市計	4.4%	0.5%	1.3%	49.3%	39.0%	5.6%	100.0%
倉敷市	5.0%	0.5%	1.4%	52.3%	38.8%	2.0%	100.0%
津山市	6.0%	0.1%	1.8%	46.3%	37.7%	8.0%	100.0%
玉野市	4.9%	0.3%	2.1%	49.5%	37.5%	5.8%	100.0%
笠岡市	5.2%	0.0%	1.9%	53.5%	38.0%	1.5%	100.0%
井原市	4.2%	0.2%	1.5%	52.0%	39.4%	2.6%	100.0%
総社市	3.8%	0.6%	3.1%	49.2%	38.1%	5.2%	100.0%
高梁市	5.7%	0.0%	4.3%	44.1%	39.8%	6.0%	100.0%
新見市	5.8%	0.7%	1.1%	53.0%	38.9%	0.4%	100.0%
備前市	2.6%	1.0%	1.1%	45.0%	40.2%	10.0%	100.0%
瀬戸内市	4.1%	0.3%	1.2%	53.7%	40.0%	0.8%	100.0%
赤磐市	4.1%	0.3%	0.6%	47.2%	37.3%	10.4%	100.0%
真庭市	4.8%	0.0%	2.9%	43.4%	41.5%	7.3%	100.0%
美作市	4.4%	0.0%	1.6%	43.7%	40.5%	9.8%	100.0%
浅口市	2.5%	0.0%	1.3%	48.7%	39.6%	7.9%	100.0%
和気町	8.1%	0.0%	6.7%	43.4%	39.4%	2.4%	100.0%
早島町	8.7%	0.0%	0.9%	47.8%	41.9%	0.7%	100.0%
里庄町	5.4%	0.0%	0.0%	53.4%	37.4%	3.8%	100.0%
矢掛町	4.9%	0.0%	3.6%	50.2%	41.3%	0.0%	100.0%
新庄村	5.4%	0.0%	10.6%	44.8%	36.1%	3.1%	100.0%
鏡野町	4.7%	0.0%	3.9%	50.9%	38.4%	2.1%	100.0%
勝央町	0.9%	0.0%	3.9%	54.5%	35.4%	5.3%	100.0%
奈義町	4.0%	0.7%	0.0%	31.5%	43.4%	20.4%	100.0%
西粟倉村	0.0%	0.0%	0.0%	56.8%	40.2%	3.1%	100.0%
久米南町	10.0%	0.0%	1.3%	42.8%	45.4%	0.5%	100.0%
美咲町	7.0%	1.4%	1.9%	45.5%	40.6%	3.6%	100.0%
吉備中央町	3.0%	6.5%	6.3%	26.7%	41.5%	15.9%	100.0%
県外	-	-	-	-	-	-	-
岡山市(再掲)	4.4%	0.5%	1.3%	49.3%	39.0%	5.6%	100.0%
倉敷市(再掲)	5.0%	0.5%	1.4%	52.3%	38.8%	2.0%	100.0%
その他市町村	4.7%	0.3%	2.1%	48.1%	38.9%	5.9%	100.0%
合計	4.7%	0.4%	1.6%	49.6%	38.9%	4.8%	100.0%



#### (4) 時間帯別トリップ構成比

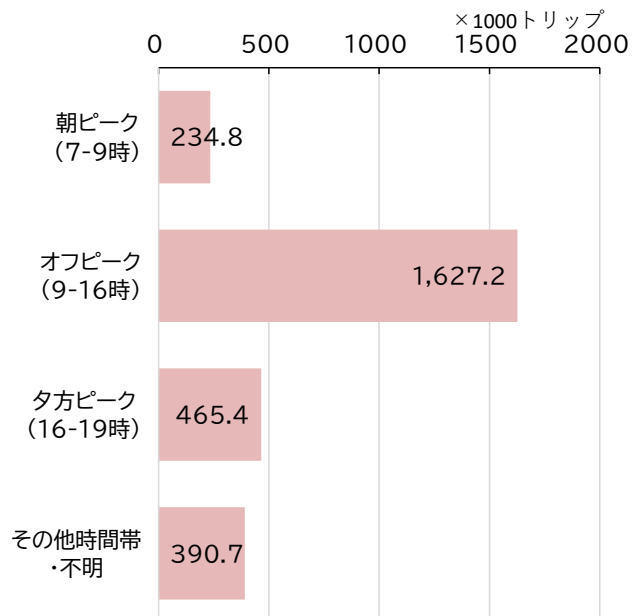
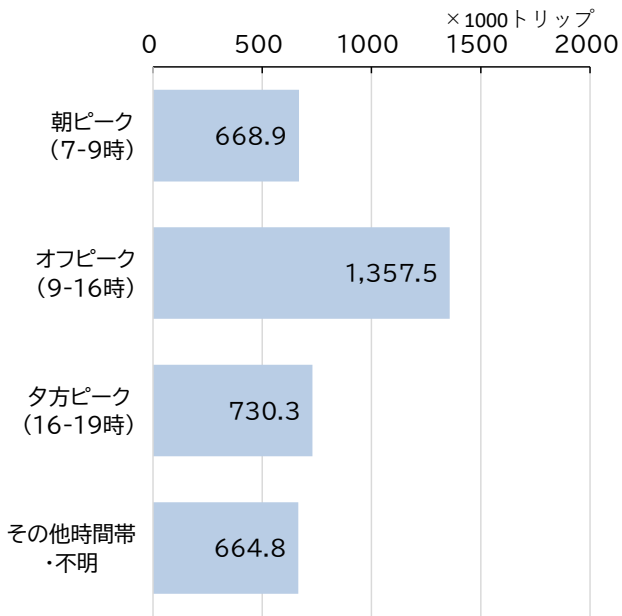
##### 1) 時間帯別トリップ数

- ・朝ピーク、夕方ピークでは、トリップ数は平日の方が多いが、オフピークでは休日の方が多くなっている。

図 時間帯別トリップ数

①平日

②休日

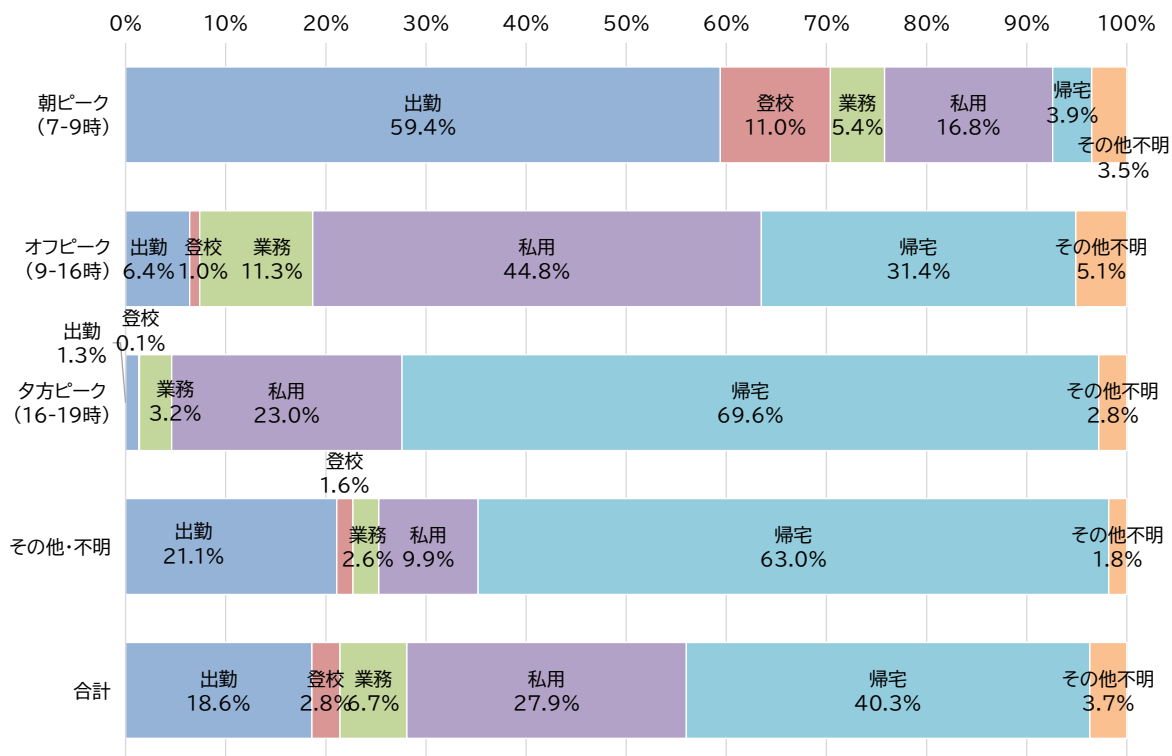


## 2) 時間帯別目的別トリップ構成比

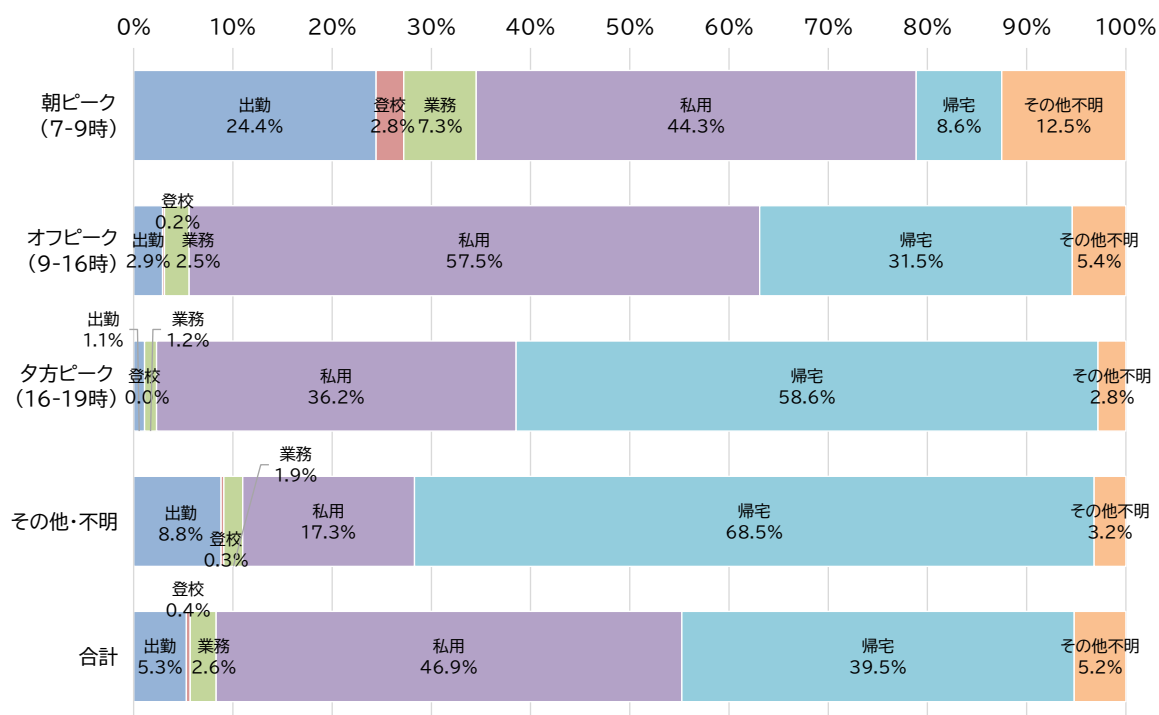
- ・平日は、朝ピークでは出勤が59.4%、登校が11.0%、私用が16.8%となっている。オフピークでは、私用の割合が44.8%まで高まる。
- ・休日は、1日を通して私用での利用割合が最も高く（帰宅のための移動を除く）、朝ピークにおいても44.3%となっている。

図 時間帯別目的別トリップ構成比

### ①平日



### ②休日



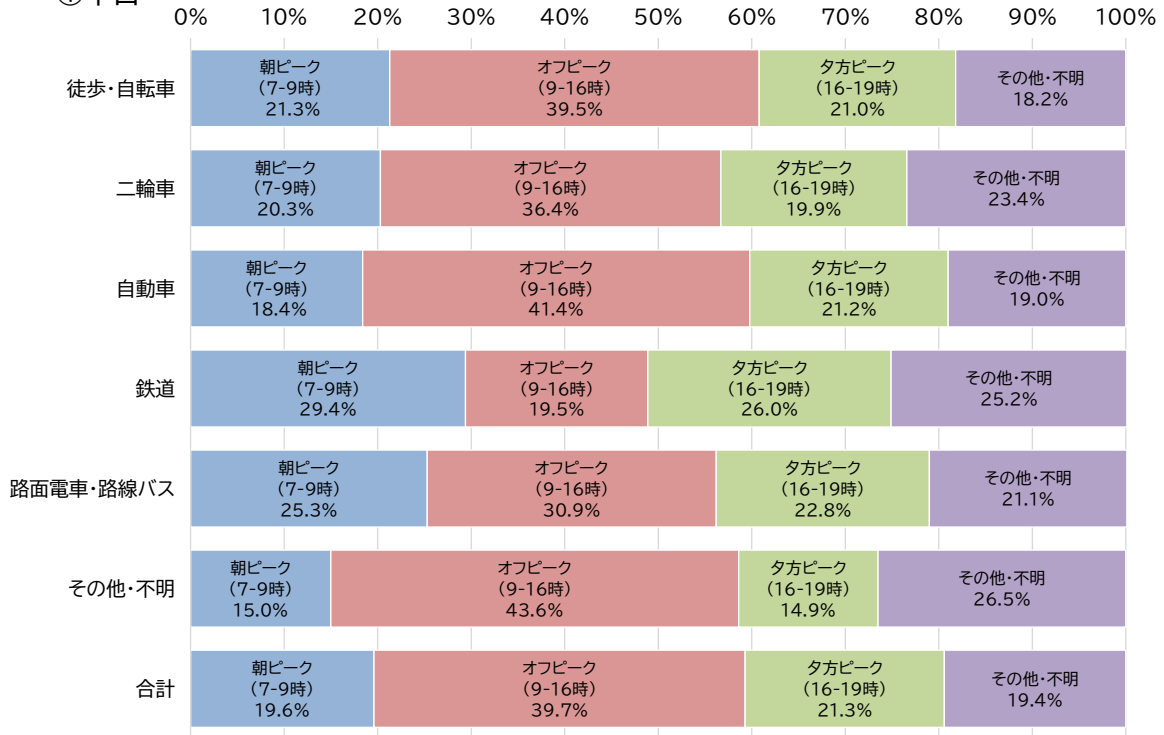


### 3) 時間帯別手段別トリップ構成比

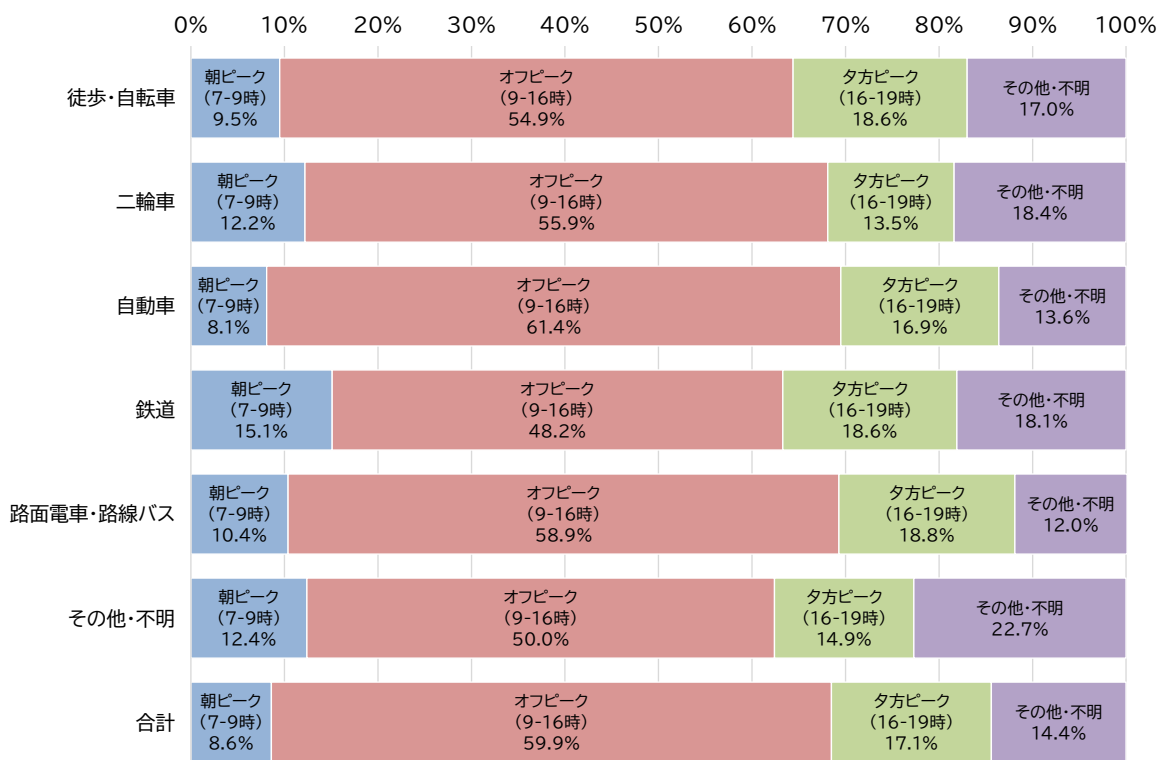
- ・ 平日は、鉄道で朝ピークの割合が 29.4%、夕方ピークが 26.0%となっており、他の交通手段と比べ、朝、夕方の利用割合が高くなっている。
- ・ 休日は、いずれの交通手段もオフピークの利用割合が高い。

図 時間帯別手段別トリップ構成比

#### ①平日



#### ②休日



### 3-2-3 OD量

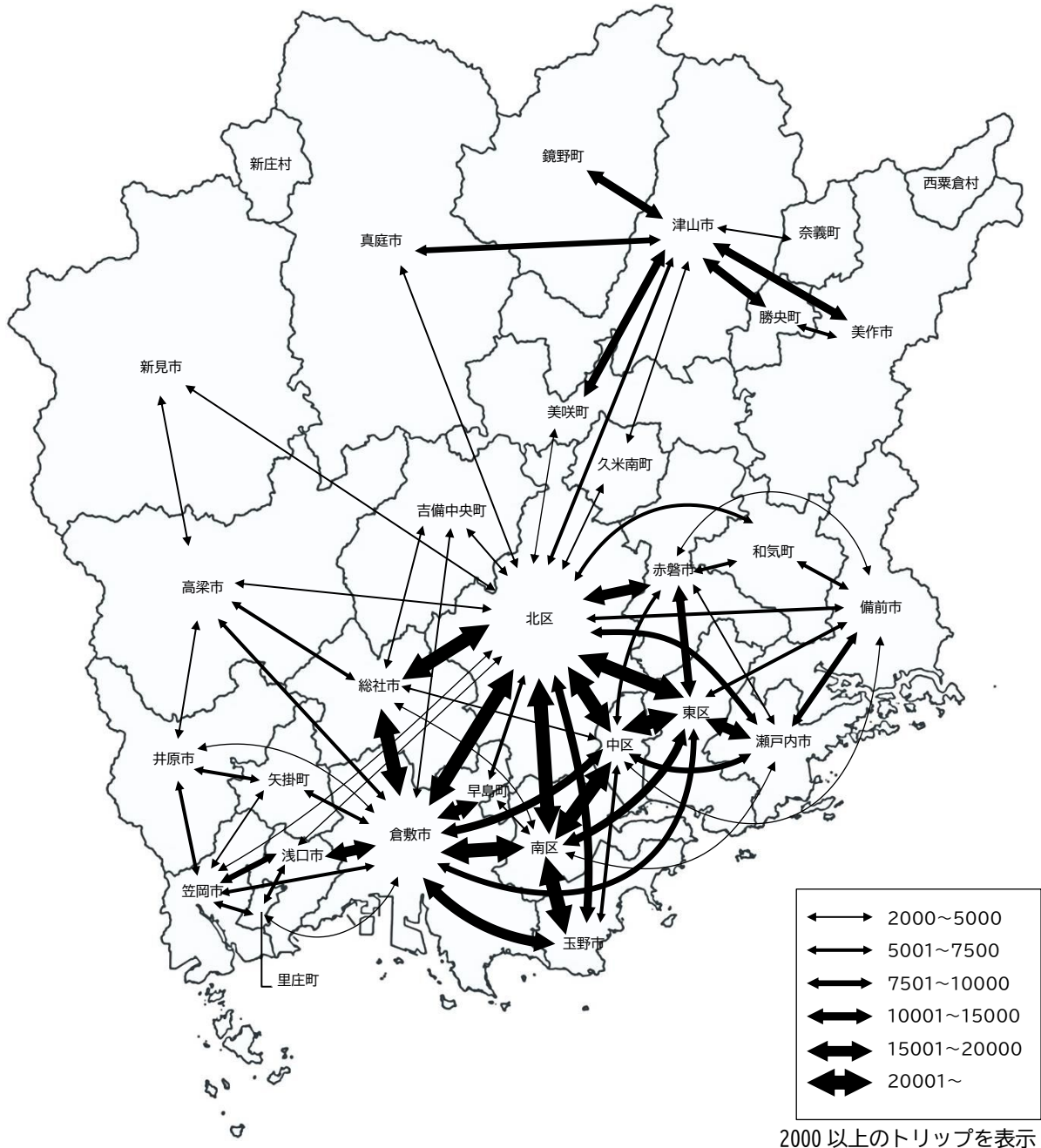
#### (1) 代表交通手段別流動図

##### 1) 全目的全手段 (2,000 トリップ以上)

###### ① 平日

- ・ 県南部は、岡山市北区を中心とした流動となっているが、その他にも倉敷市との流動をはじめ各市町村間相互の流動が見られる。
- ・ 県北部は、津山市に集中する流動となっており、それ以外の周辺市町村相互での2,000 トリップ以上の流動はあまり見られない。

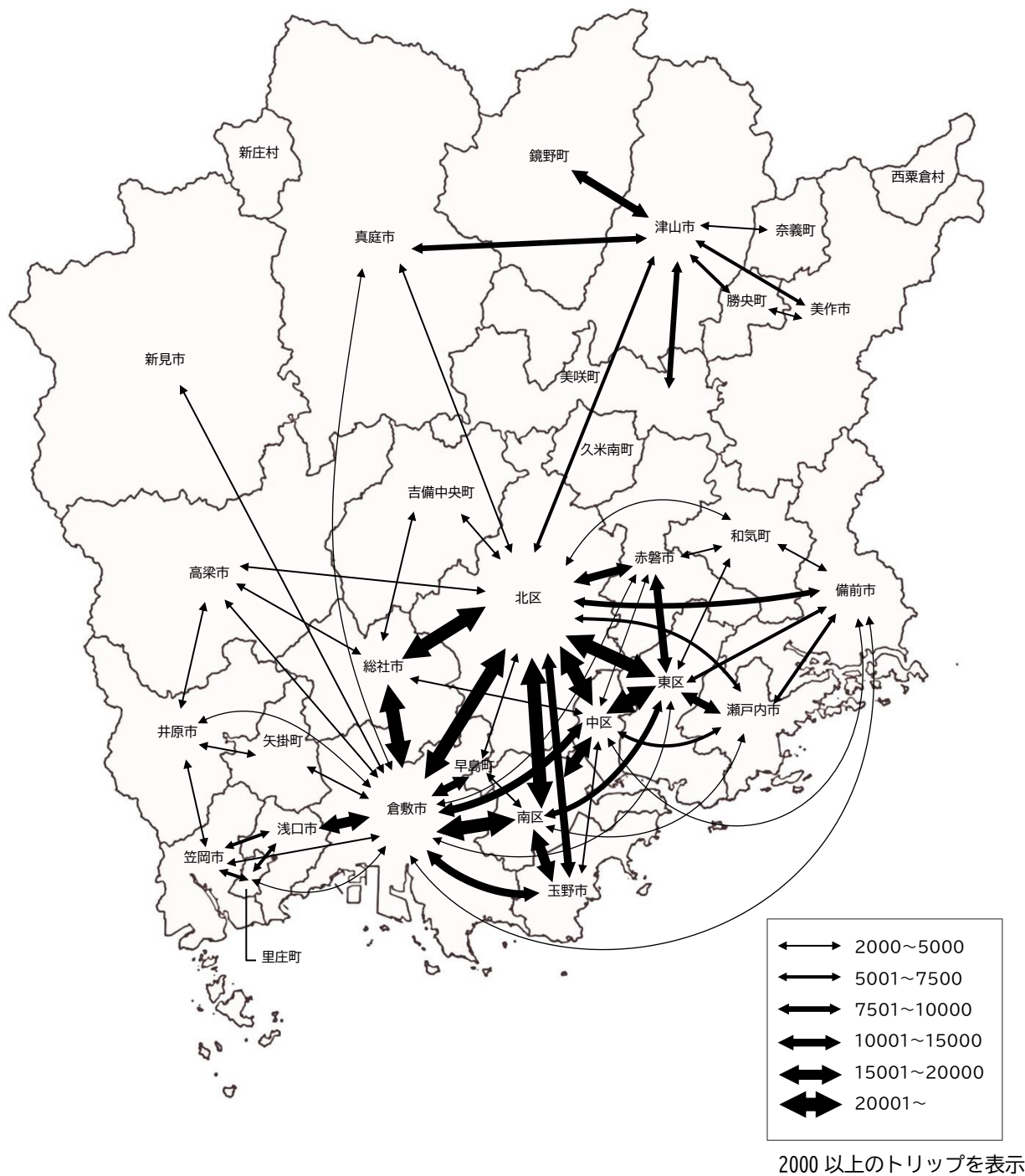
図 全目的全手段流動図 (平日)



② 休日

- ・平日と同様の流動の傾向にあるが、平日に見られなかった倉敷市と備前市・新見市・真庭市との流動などが見られる。
- ・一方で、平日に見られた岡山市北区と新見市・笠岡市・浅口市などとの流動や吉備中央町－倉敷市、高梁市－新見市、備前市－赤磐市、津山市－久米南町などの市区町間流動の一部が見られなくなっている。

図 全目的全手段流動図（休日）

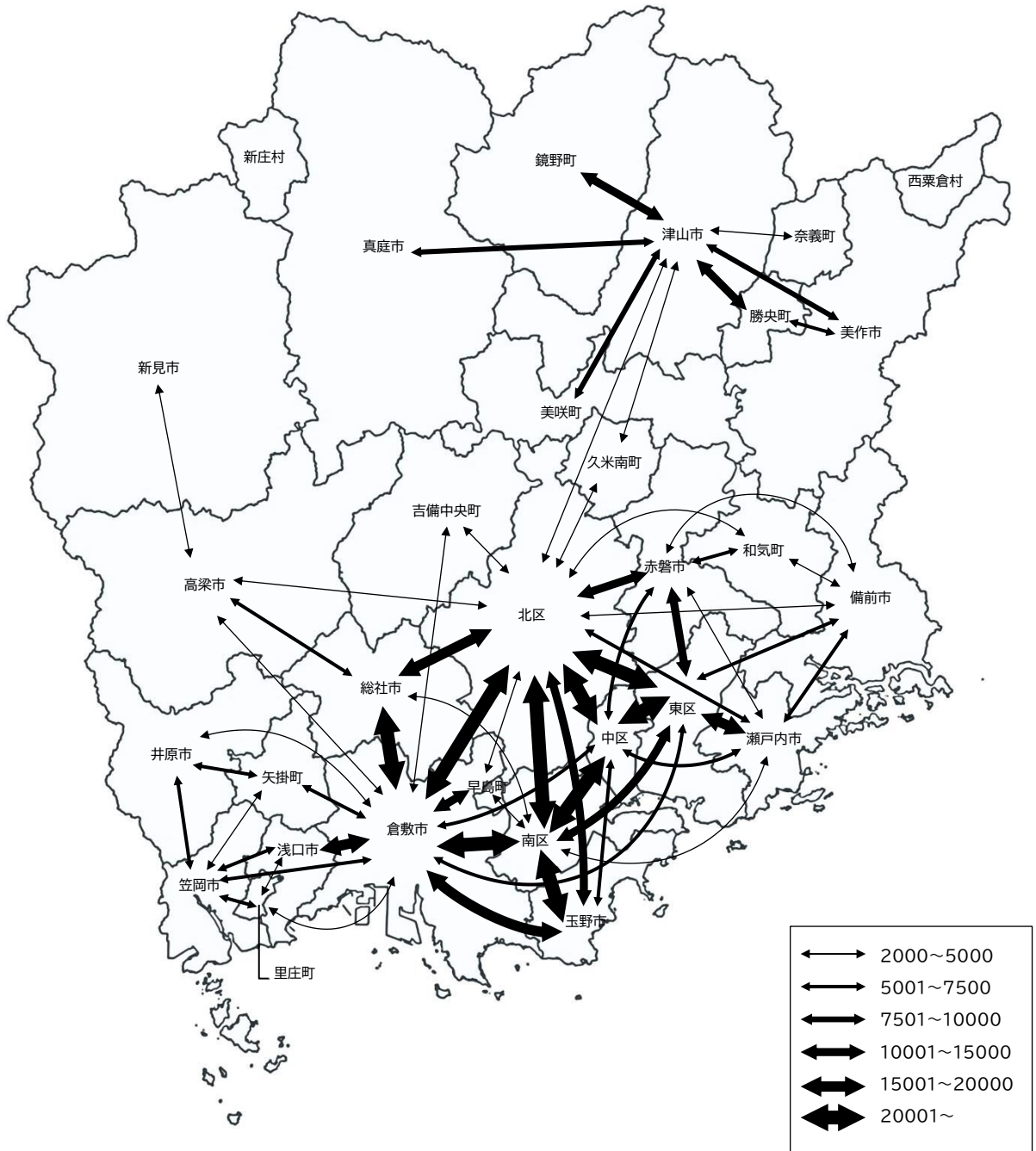


## 2) 自動車(2,000トリップ以上)

### ① 平日

- ・ 県南部は、岡山市北区を中心とした流動となっているが、そのほかにも倉敷市との流動をはじめ各市市区間相互の流動が見られる。
- ・ 県北部は、津山市に集中する流動となっており、それ以外の周辺市町村相互での2,000トリップ以上の流動はあまり見られない。

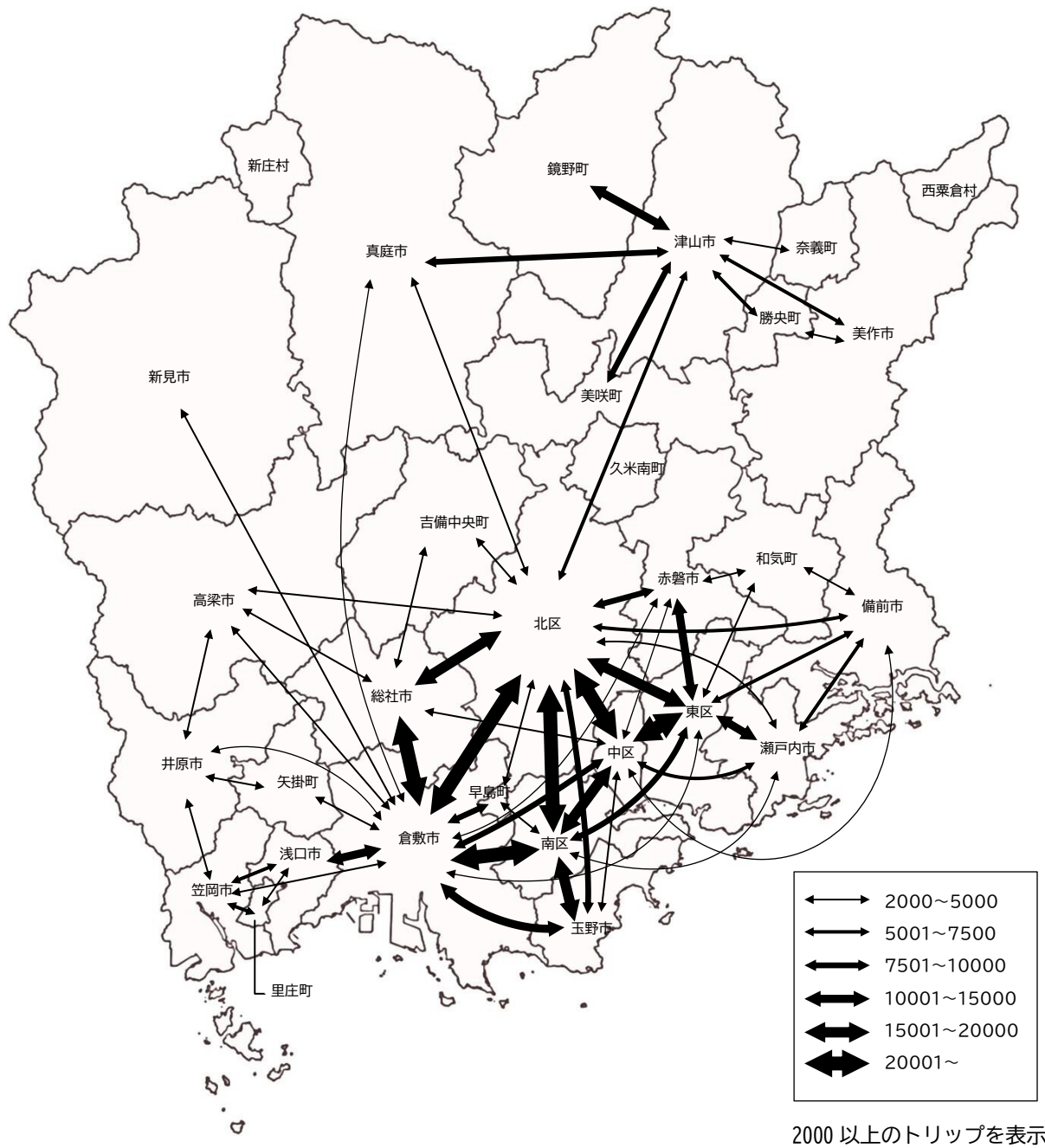
図 自動車流動図（平日）



② 休日

- ・平日と同様の流動の傾向にあるが、平日に見られなかった倉敷市と新見市・真庭市間の流動などが見られる。
- ・一方で、平日に見られた吉備中央町－倉敷市、高梁市－新見市、備前市－赤磐市、津山市－久米南町などの市区町村間流動の一部が見られなくなっている。

図 自動車流動図（休日）

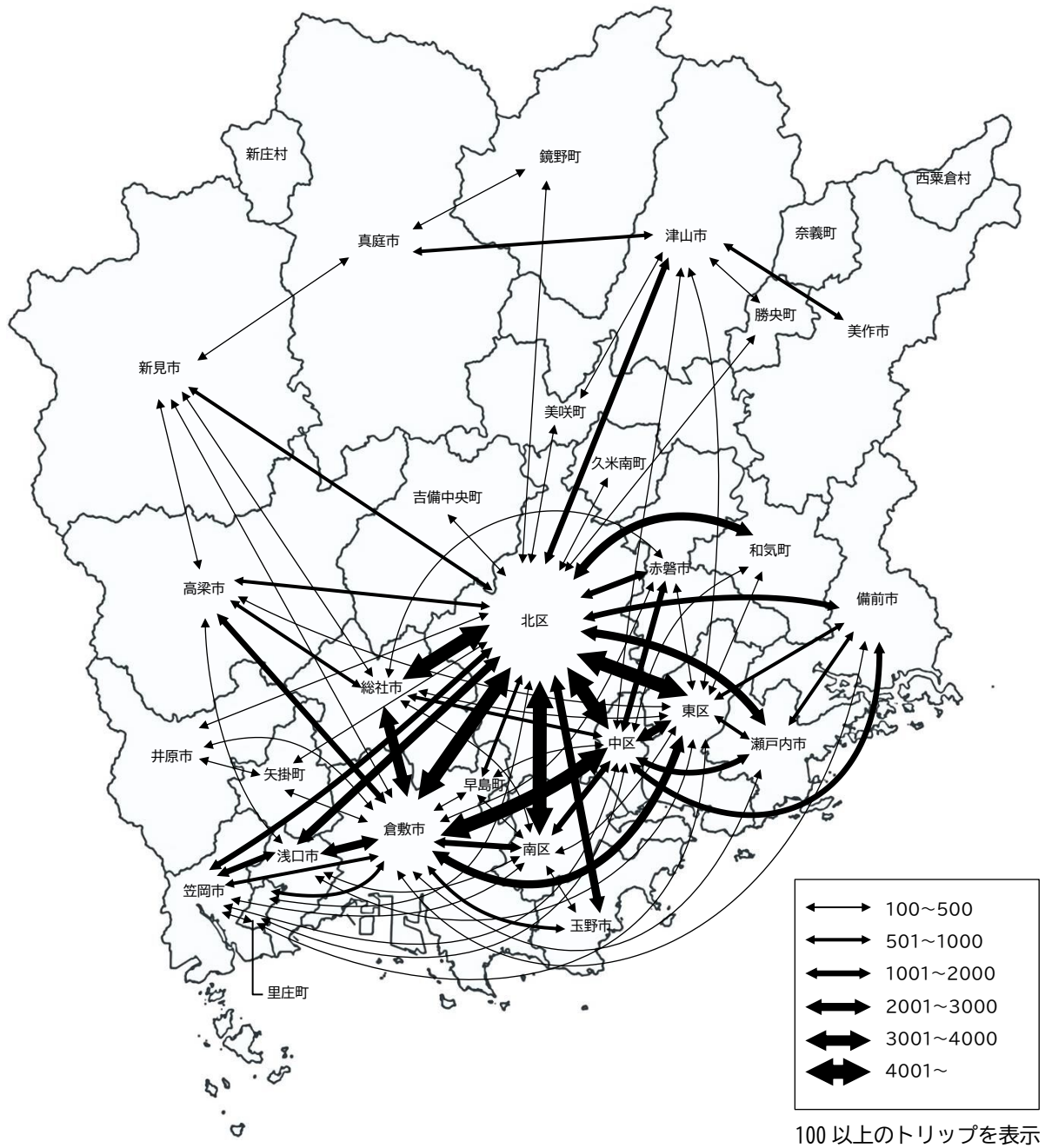


### 3) 鉄道(100トリップ以上)

#### ① 平日

- ・ 県内の鉄道ネットワークに沿って、多方向・多地域間への流動が見られる。
- ・ 特に、流動が多いのは、山陽本線、瀬戸大橋・宇野みなと線、桃太郎線の沿線であるが、津山線、伯備線、赤穂線沿線においても1,000トリップ超の流動が見られる。

図 鉄道流動図 (平日)



② 休日

- ・岡山市北区－倉敷市間の流動を除いて、平日よりも流動が少なくなっている。
- ・平日に見られなかった津山市－新見市間や岡山市南区－美作市間の流動が見られる（データの拡大処理により実態を上回る流動が現れた可能性もあり、精査が必要である）。

図 鉄道流動図（休日）

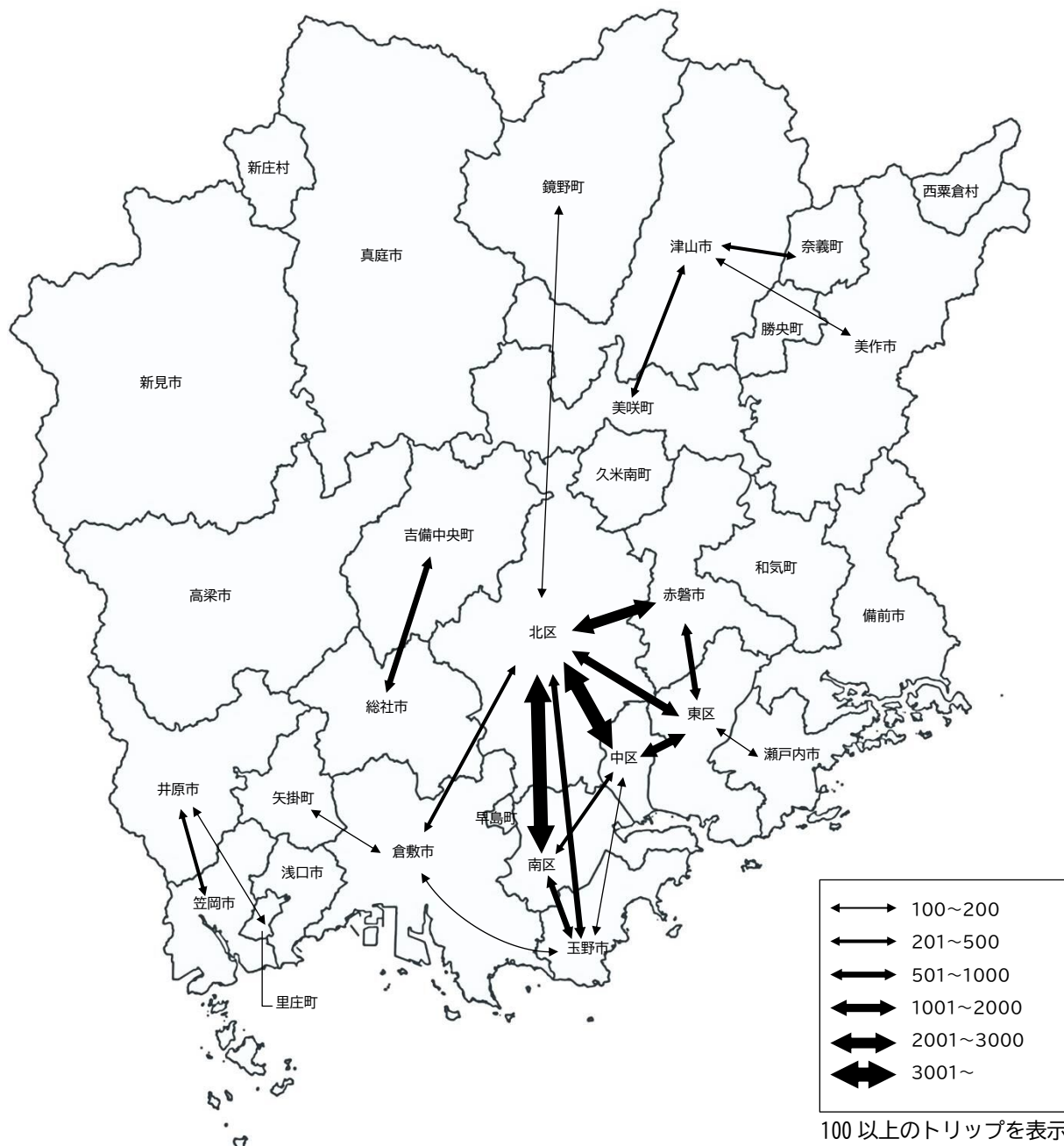


#### 4) 路線バス（100トリップ以上）

##### ① 平日

- ・鉄道と比べると、全体的に流動が少ないが、岡山市北区－赤磐市間ではバスが鉄道の流動量を上回っており、岡山市北区－南区間や岡山市北区－中区間でも鉄道に匹敵する流動が見られる。
- ・ほとんどが隣接する市区町間での流動であるが、岡山市北区－鏡野町や津山市－美作市などの広域の流動も見られる。

図 路線バス流動図（平日）







(2) 代表交通手段別OD表

1) 全手段

① 平日

※縦方向が起点(出発地)、横方向が終点(目的地)

全目的全手段	岡山市北区	岡山市中区	岡山市東区	岡山市南区	岡山市計	倉敷市	津山市	玉野市	笠岡市	井原市	総社市	高梁市	新見市	備前市	瀬戸内市	赤磐市	真庭市	美作市	浅口市	和気町	早島町	里庄町	矢掛町	新庄村	鏡野町	勝央町	奈義町	西栗倉村	久米南町	美咲町	吉備中央町	岡山県計	
岡山市北区	433266	62398	17949	58026	571639	46125	3144	6962	1252	438	13165	1343	929	3346	3879	8144	1043	864	1905	2550	2876	421	902	7	232	306	0	0	1421	1130	2544	676567	
岡山市中区	61414	125989	19215	17547	224165	6975	687	2781	198	115	1129	163	0	1341	4295	3546	0	444	319	924	309	79	117	0	74	81	0	0	23	62	297	248124	
岡山市東区	18092	18728	80612	5640	123072	4023	311	772	77	0	715	111	0	3662	9231	7268	131	0	45	746	299	119	0	0	38	70	0	0	0	24	180	150894	
岡山市南区	57894	17058	5791	147657	228400	19092	77	13384	415	76	1103	309	170	718	1565	1026	398	0	586	202	2363	80	101	0	85	0	0	0	79	73	171	270473	
岡山市計	570666	224173	123567	228870	1147276	76215	4219	23899	1942	629	16112	1926	1099	9067	18970	19984	1572	1308	2855	4422	5847	699	1120	7	429	457	0	0	1523	1289	3192	1346058	
倉敷市	46637	7076	4428	18328	76469	651822	309	8587	3423	2313	19896	3114	633	111	704	1113	811	84	9519	90	7828	2458	3031	0	114	69	0	0	0	58	1127	793683	
津山市	3567	828	261	0	4656	338	158887	58	0	0	206	0	67	146	164	629	4957	5051	0	142	0	0	0	0	7517	6884	2211	90	1207	5112	191	198513	
玉野市	7271	2911	616	12839	23637	8922	58	59465	53	212	218	59	0	101	44	312	0	0	100	149	70	34	0	0	41	0	0	0	22	0	0	93497	
笠岡市	1464	232	0	456	2152	3430	0	53	49544	3583	355	162	53	0	40	0	0	0	4731	0	110	3300	1456	0	0	0	0	0	0	0	0	0	68969
井原市	615	116	0	76	807	2321	65	212	3727	48154	601	1081	0	0	0	105	0	36	852	0	0	434	2803	0	77	0	0	0	0	58	0	61333	
総社市	12921	1082	795	1292	16090	19701	267	375	355	622	85456	3232	399	0	98	209	180	0	132	0	413	73	483	0	27	0	0	0	0	57	1276	129445	
高梁市	1741	34	111	394	2280	2866	31	0	185	1080	3203	38683	1402	0	0	0	442	0	223	0	0	34	143	23	0	0	0	0	0	79	811	51485	
新見市	1202	137	0	89	1428	671	61	0	53	0	342	1300	38338	0	0	0	960	0	0	0	0	0	45	0	0	0	25	0	35	0	201	43459	
備前市	3486	1553	3578	578	9195	163	222	0	0	0	0	0	0	30690	4265	2117	0	53	0	2599	51	0	0	0	0	0	0	50	0	51	0	49456	
瀬戸内市	4115	4046	9214	1563	18938	818	0	126	40	0	0	0	0	4255	36111	1530	0	0	436	0	0	84	0	0	0	0	0	0	0	23	0	62361	
赤磐市	8046	3793	7641	818	20298	848	639	313	0	105	209	74	0	1999	1366	39151	0	594	0	3355	0	0	0	0	0	62	0	0	165	247	172	69597	
真庭市	984	93	81	498	1656	767	4783	0	0	135	658	882	52	0	0	67846	145	0	0	0	0	0	0	123	842	87	122	0	107	430	317	78952	
美作市	933	290	35	0	1258	159	5647	0	0	0	0	0	0	53	97	592	38	29817	0	113	36	0	0	0	156	2952	866	521	29	760	0	43094	
浅口市	1825	167	178	352	2522	9777	0	100	4667	903	73	266	0	0	46	0	0	0	30205	0	74	2981	467	104	0	0	0	0	0	0	0	52185	
和気町	2485	833	833	60	4211	52	203	149	0	0	0	0	0	2539	598	3517	0	181	0	11801	0	0	0	0	0	0	0	0	0	88	0	23339	
早島町	3003	385	183	2544	6115	7498	0	70	110	0	479	0	0	51	0	52	99	0	0	0	5503	0	0	0	0	0	0	0	0	0	0	19977	
里庄町	314	77	119	80	590	2192	0	34	3447	337	73	0	0	0	0	0	0	0	3085	0	0	6065	353	0	0	0	0	0	0	0	0	16176	
矢掛町	811	74	0	102	987	3383	0	0	1314	2869	447	143	45	0	84	0	0	0	467	0	0	138	12142	0	0	0	0	0	0	0	55	22074	
新庄村	7	0	0	0	7	0	0	0	0	0	0	0	0	0	0	0	123	0	0	0	0	0	0	776	0	0	0	0	0	0	0	906	
鏡野町	273	44	34	85	436	146	7429	0	36	0	0	31	0	0	0	979	121	0	0	0	0	0	0	0	12769	74	204	0	66	136	0	22427	
勝央町	229	0	31	0	260	69	6779	0	0	0	0	0	0	0	39	0	87	3363	0	0	0	0	0	0	74	9486	561	169	33	350	0	21270	
奈義町	0	30	0	0	30	0	2227	0	0	0	0	0	0	0	50	0	0	50	876	0	0	0	0	0	174	472	5625	0	0	90	0	9594	
西栗倉村	0	0	0	0	0	0	90	0	0	0	0	0	0	0	0	0	0	503	0	0	0	0	0	0	0	169	0	1040	0	0	1802		
久米南町	1387	45	67	79	1578	0	1277	22	0	0	0	0	35	0	0	165	107	29	0	0	0	0	0	0	187	33	0	0	3020	327	0	6780	
美咲町	1076	62	24	101	1263	137	5007	0	0	58	0	0	0	51	23	270	463	749	0	41	0	0	0	0	138	347	36	0	518	9310	142	18553	
吉備中央町	2442	190	180	171	2983	1108	191	0	0	71	1286	877	135	0	0	70	317	0	0	0	0	0	120	0	0	0	0	0	142	10430	17730		
岡山県計	677500	248271	151976	269375	1347122	793403	198391	93463	68896	60936	129091	51606	43088	49165	62649	69816	79031	42910	52169	23148	19932	16216	22247	1033	22545	21117	9675	1820	6725	18607	17914	3322715	

② 休日

※縦方向が起点(出発地)、横方向が終点(目的地)

全目的全手段	岡山市北区	岡山市中区	岡山市東区	岡山市南区	岡山市計	倉敷市	津山市	玉野市	笠岡市	井原市	総社市	高梁市	新見市	備前市	瀬戸内市	赤磐市	真庭市	美作市	浅口市	和気町	早島町	里庄町	矢掛町	新庄村	鏡野町	勝央町	奈義町	西栗倉村	久米南町	美咲町	吉備中央町	岡山県計
岡山市北区	361593	41931	11119	41748	456391	40936	2991	5961	922	396	10709	1721	687	3982	2581	5682	1475	901	778	894	1567	166	385	0	348	314	367	147	697	901	1660	543559
岡山市中区	44079	107026	12372	9608	173085	4631	180	1587	113	183	1179	0	76	1490	2623	2158	429	132	48	296	58	63	45	0	0	83	0	15	223	241	189938	
岡山市東区	10665	11806	67409	4265	94145	2043	89	421	100	240	400	33	0	3284	6856	6563	309	509	74	1246	116	0	39	77	74	0	0	0	75	140	144	116977
岡山市南区	42471	9928	4602	132168	189169	13983	400	8847	178	99	947	270	0	685	1380	588	547	403	505	229	1420	0	24	0	26	33	0	0	117	79	277	220206
岡山市計	458808	170691	95502	187789	912790	61593	3660	16816	1313	918	13235	2024	763	9441	13440	14991	2760	1945	1405	2665	3161	229	493	77	448	347	450	147	904	1343	2322	1069680
倉敷市	39328	5638	1893	14159	61018	493565	677	6632	2467	1493	18030	1858	1172	1018	724	1104	1584	357	7417	386	5279	1018	2125	0	239	0	0	37	104	38	644	608986
津山市	3079	301	269	475	4124	742	112391	154	0	36	372	166	268	218	0	407	4693	3641	0	139	87	0	0	15	6785	2839	1258	14	942	4071	31	





## 4) 自動車

### ① 平日

※縦方向が起点(出発地)、横方向が終点(目的地)

自動車	岡山市北区	岡山市中区	岡山市東区	岡山市南区	岡山市計	倉敷市	津山市	玉野市	笠岡市	井原市	総社市	高梁市	新見市	備前市	瀬戸内市	赤磐市	真庭市	美作市	浅口市	和気町	早島町	里庄町	矢掛町	新庄村	鏡野町	勝央町	奈義町	西粟倉村	久米南町	美咲町	吉備中央町	岡山県計	
岡山市北区	222948	36935	12308	40247	312438	26925	2297	5041	352	279	9031	994	661	2240	2501	5826	998	864	875	1108	2315	203	684	7	109	192	0	0	1243	916	2375	380474	
岡山市中区	35742	79099	15741	14357	144939	3306	568	2528	116	115	787	129	0	706	3516	2656	0	391	274	661	196	43	117	0	30	81	0	0	23	62	297	161541	
岡山市東区	12445	15101	60620	5248	93414	2798	147	772	36	0	499	47	0	3063	7901	6301	81	0	0	651	242	0	0	0	38	70	0	0	0	24	180	116264	
岡山市南区	40128	13697	5417	103602	162844	16996	77	11966	315	76	950	309	170	718	1501	991	398	0	511	202	2121	80	101	0	85	0	0	0	27	73	171	200691	
岡山市計	311263	144832	94086	163544	713635	50025	3089	20307	819	470	11267	1479	831	6727	15428	15774	1477	1255	1660	2622	4874	326	902	7	262	343	0	0	1293	1075	3023	858970	
倉敷市	26904	3780	3091	16564	50339	492352	309	8146	2910	2012	17547	2372	525	0	500	851	811	35	7677	90	6853	2156	2783	0	114	69	0	0	58	1041	599550		
津山市	2571	709	261	0	3541	338	132327	0	0	0	206	0	67	146	164	629	4384	4534	0	142	0	0	0	0	0	7362	6644	2094	90	1084	4740	191	168683
玉野市	5443	2576	616	11318	19953	8404	0	46453	53	212	173	0	0	101	44	312	0	0	100	149	70	34	0	0	41	0	0	0	22	0	0	76121	
笠岡市	473	150	0	315	938	2848	0	53	36579	2918	316	162	53	0	40	0	0	0	3660	0	110	2873	1252	0	0	0	0	0	0	0	0	51802	
井原市	456	116	0	76	648	2020	65	212	2979	38417	528	904	0	0	0	105	0	36	852	0	0	347	2526	0	77	0	0	0	0	58	0	49774	
総社市	8557	840	579	11139	11115	17409	267	330	355	622	64011	2900	342	0	98	86	180	0	132	0	413	73	483	0	27	0	0	0	0	57	856	99756	
高梁市	1392	0	47	335	1774	2124	31	0	185	903	2871	30177	1120	0	0	0	442	0	58	0	0	34	143	23	0	0	0	0	0	79	811	40775	
新見市	934	137	0	89	1160	563	0	0	53	0	192	1018	30912	0	0	0	861	0	0	0	0	45	0	0	25	0	0	0	35	0	201	35065	
備前市	2380	918	2951	578	6827	52	222	0	0	0	0	0	0	24060	3690	1940	0	53	0	2484	51	0	0	0	0	0	0	0	50	0	51	0	39480
瀬戸内市	2737	3267	7909	1508	15421	614	0	126	40	0	0	0	0	3615	29578	1530	0	0	0	436	0	0	84	0	0	0	0	0	0	23	0	51467	
赤磐市	5631	2957	6633	783	16004	621	639	313	0	105	86	74	0	1822	1366	33091	0	594	0	3287	0	0	0	0	0	0	62	0	0	165	184	172	55855
真庭市	939	93	81	498	1611	767	4329	0	0	0	135	658	783	52	0	0	57657	145	0	0	0	0	123	738	87	122	0	107	430	317	68061		
美作市	933	237	35	0	1205	110	4999	0	0	0	0	0	0	53	97	592	38	26574	0	85	36	0	0	0	156	2629	866	471	29	610	0	38550	
浅口市	837	167	88	277	1369	7826	0	100	3662	903	73	101	0	0	46	0	0	0	22889	0	74	2401	467	104	0	0	0	0	0	0	0	40015	
和気町	1103	570	738	60	2471	52	203	149	0	0	0	0	0	2424	598	3375	0	153	0	9645	0	0	0	0	0	0	0	0	0	88	0	19158	
早島町	2339	256	126	2302	5023	6479	0	70	110	0	479	0	0	51	0	52	99	0	0	0	3886	0	0	0	0	0	0	0	0	0	0	16249	
里庄町	96	0	0	80	176	1931	0	34	3023	284	73	0	0	0	0	0	0	0	2505	0	0	4890	353	0	0	0	0	0	0	0	0	13269	
矢掛町	593	74	0	102	769	3135	0	0	1193	2509	447	143	45	0	84	0	0	0	467	0	0	138	9410	0	0	0	0	0	0	0	55	18395	
新庄村	7	0	0	0	7	0	0	0	0	0	0	0	0	0	0	0	123	0	0	0	0	0	0	620	0	0	0	0	0	0	0	750	
鏡野町	150	0	34	85	269	146	7320	0	36	0	0	31	0	0	0	0	895	121	0	0	0	0	0	0	11346	74	204	0	66	136	0	20644	
勝央町	229	0	31	0	260	69	6596	0	0	0	0	0	0	39	0	87	2958	0	0	0	0	0	0	0	74	8771	561	169	33	350	0	19967	
奈義町	0	30	0	0	30	0	2076	0	0	0	0	0	0	50	0	0	50	876	0	0	0	0	0	0	174	472	4975	0	90	0	8793		
西粟倉村	0	0	0	0	0	0	90	0	0	0	0	0	0	0	0	0	453	0	0	0	0	0	0	0	0	0	169	0	786	0	0	1498	
久米南町	1209	45	67	27	1348	0	1206	22	0	0	0	35	0	0	165	107	29	0	0	0	0	0	0	0	135	33	0	2574	327	0	5981		
美咲町	862	62	24	101	1049	137	4483	0	0	58	0	0	0	51	23	270	463	599	0	41	0	0	0	0	138	347	36	0	518	7309	142	15664	
吉備中央町	2273	190	180	171	2814	1108	191	0	0	71	780	877	135	0	0	70	317	0	0	0	0	0	120	0	0	0	0	0	142	9900	16525	0	2433547
岡山県計	380311	162006	117577	199862	859756	599130	168442	76315	51997	49484	99184	40896	34848	39152	51795	58842	67991	38415	40000	18981	16367	13272	18568	877	20644	19725	8908	1516	5926	15807	16709	2433547	

### ② 休日

※縦方向が起点(出発地)、横方向が終点(目的地)

自動車	岡山市北区	岡山市中区	岡山市東区	岡山市南区	岡山市計	倉敷市	津山市	玉野市	笠岡市	井原市	総社市	高梁市	新見市	備前市	瀬戸内市	赤磐市	真庭市	美作市	浅口市	和気町	早島町	里庄町	矢掛町	新庄村	鏡野町	勝央町	奈義町	西粟倉村	久米南町	美咲町	吉備中央町	岡山県計	
岡山市北区	227457	31156	8623	34731	301967	33768	2834	4418	677	396	8179	1344	386	3328	1829	4520	1391	643	654	602	1238	166	326	0	262	314	367	147	575	838	1608	372777	
岡山市中区	32405	74633	11368	8389	126795	3851	180	1524	113	183	1179	0	76	1151	2420	2047	429	132	48	224	58	63	45	0	0	0	83	0	0	15	223	241	141080
岡山市東区	8095	10820	54778	4193	77886	1645	89	421	100	240	263	0	0	3142	6520	6430	92	509	74	1207	116	0	0	77	74	0	0	0	75	140	144	99244	
岡山市南区	35564	8628	4530	101450	150172	13072	302	8517	178	99	903	270	0	634	1102	588	547	330	462	229	1285	0	24	0	26	33	0	0	117	79	277	179246	
岡山市計	303521	125237	79299	148763	656820	52336	3405	14880	1068	918	10524	1614	462	8255	11871	13585	2459	1614	1238	2262	2697	229	395	77	362	347	450	147	782	1280	2270	792347	
倉敷市	31788	4145	1591	13363	50887	395813	579	6438	1987	1306	16540	1621	1087	822	1020	1584	357	6863	386	4913	913	1958	0	200	0	0	37	104	38	644	496821		
津山市	2894	301	269	377	3841	742	97341	154	0	36	372	166	151	218	0	407	4548	3641	0	139	87	0	15	6572	2712	1258	14	942	3945	31	127332		
玉野市	5045	1870	327	9151	16393	4832	121	34695	1																								









8) その他・不明

① 平日

※縦方向が起点(出発地)、横方向が終点(目的地)

その他不明	岡山市北区	岡山市中区	岡山市東区	岡山市南区	岡山市計	倉敷市	津山市	玉野市	笠岡市	井原市	総社市	高梁市	新見市	備前市	瀬戸内市	赤磐市	真庭市	美作市	浅口市	和気町	早島町	里庄町	矢掛町	新庄村	鏡野町	勝央町	奈義町	西粟倉村	久米南町	美咲町	吉備中央町	岡山県計	
岡山市北区	5395	637	219	480	6731	0	0	0	131	0	0	0	0	193	91	77	0	0	0	60	27	0	0	0	0	0	0	0	0	0	0	0	7310
岡山市中区	809	868	159	80	1916	0	0	0	0	0	0	0	0	0	82	212	0	0	0	0	0	0	0	0	44	0	0	0	0	0	0	2254	
岡山市東区	111	186	1213	72	1582	0	0	0	41	0	0	0	0	44	167	124	0	0	0	0	0	0	0	0	0	0	0	0	0	0	0	1958	
岡山市南区	366	113	113	950	1542	179	0	171	0	0	0	0	0	0	55	0	0	0	0	0	0	0	0	0	0	0	0	0	52	0	0	1999	
岡山市計	6681	1804	1704	1582	11771	179	0	171	172	0	0	0	0	237	395	413	0	0	0	60	27	0	0	0	44	0	0	0	52	0	0	13521	
倉敷市	0	0	0	143	143	7852	0	0	152	0	0	0	0	0	45	33	0	0	53	0	0	0	74	0	0	0	0	0	0	0	0	8352	
津山市	0	0	0	0	0	0	1357	0	0	0	0	0	0	0	0	0	34	126	0	0	0	0	0	0	41	0	0	0	123	0	0	1681	
玉野市	0	0	0	0	0	0	446	0	0	45	0	0	0	0	0	0	0	0	0	0	0	0	0	0	0	0	0	0	0	0	0	491	
笠岡市	131	0	0	41	172	116	0	0	1739	49	39	0	0	0	0	0	0	0	0	0	0	35	45	0	0	0	0	0	0	0	0	2195	
井原市	0	0	0	0	0	0	0	49	944	0	177	0	0	0	0	0	0	0	0	0	0	0	0	0	0	0	0	0	0	0	0	1170	
総社市	86	0	0	0	86	0	0	45	0	0	800	0	0	0	0	0	0	0	0	0	0	0	0	0	0	0	0	0	0	0	0	931	
高梁市	0	34	0	0	34	0	0	0	0	177	0	559	0	0	0	0	0	0	0	0	0	0	0	0	0	0	0	0	0	0	0	770	
新見市	0	0	0	0	0	0	61	0	0	0	0	0	1316	0	0	0	0	0	0	0	0	0	0	0	0	0	0	0	0	0	0	1377	
備前市	193	0	0	0	193	0	0	0	0	0	0	0	0	827	112	0	0	0	0	0	0	0	0	0	0	0	0	0	0	0	0	1132	
瀬戸内市	91	82	167	55	395	45	0	0	0	0	0	0	0	177	1040	0	0	0	0	0	0	0	0	0	0	0	0	0	0	0	0	1657	
赤磐市	77	158	76	0	311	87	0	0	0	0	0	0	0	0	0	480	0	0	0	0	0	0	0	0	0	0	0	0	0	0	0	878	
真庭市	0	0	0	0	0	0	0	0	0	0	0	0	0	0	0	0	1231	0	0	0	0	0	0	20	0	0	0	0	0	0	0	1251	
美作市	0	0	0	0	0	0	126	0	0	0	0	0	0	0	0	0	0	869	0	0	0	0	0	0	0	81	0	0	0	0	0	1076	
浅口市	0	0	0	0	0	118	0	0	0	0	0	0	0	0	0	0	0	0	736	0	0	45	0	0	0	0	0	0	0	0	0	899	
和気町	0	0	0	0	0	0	0	0	0	0	0	0	0	0	0	74	0	0	0	490	0	0	0	0	0	0	0	0	0	0	0	564	
早島町	84	0	0	0	84	0	0	0	0	0	0	0	0	0	0	0	0	0	0	0	70	0	0	0	0	0	0	0	0	0	0	154	
里庄町	0	0	0	0	0	0	0	0	35	0	0	0	0	0	0	0	0	0	45	0	0	0	0	0	0	0	0	0	0	0	0	80	
矢掛町	0	0	0	0	0	74	0	0	45	0	0	0	0	0	0	0	0	0	0	0	0	0	318	0	0	0	0	0	0	0	0	437	
新庄村	0	0	0	0	0	0	0	0	0	0	0	0	0	0	0	0	0	0	0	0	0	0	0	87	0	0	0	0	0	0	0	87	
鏡野町	0	0	0	0	0	74	0	0	0	0	0	0	0	0	0	0	0	0	0	0	0	0	0	0	411	0	0	0	0	0	0	485	
勝央町	0	0	0	0	0	0	0	0	0	0	0	0	0	0	0	0	0	81	0	0	0	0	0	0	0	0	0	0	0	0	0	81	
奈義町	0	0	0	0	0	0	0	0	0	0	0	0	0	0	0	0	0	0	0	0	0	0	0	0	0	0	0	0	0	0	0	0	
西粟倉村	0	0	0	0	0	0	0	0	0	0	0	0	0	0	0	0	0	0	0	0	0	0	0	0	0	0	0	0	0	0	0	0	
久米南町	0	0	0	52	52	0	71	0	0	0	0	0	0	0	0	0	0	0	0	0	0	0	0	52	0	0	0	0	0	0	0	175	
美咲町	0	0	0	0	0	0	0	0	0	0	0	0	0	0	0	0	0	0	0	0	0	0	0	0	0	0	0	0	624	0	0	624	
吉備中央町	0	0	0	0	0	0	0	0	0	0	0	0	0	0	0	0	0	0	0	0	0	0	0	0	0	0	0	0	0	0	56	56	
岡山県計	7343	2078	1947	1873	13241	8471	1689	662	2192	1170	884	736	1316	1241	1592	1000	1265	1076	834	550	97	80	437	87	568	81	0	0	175	624	56	40124	

② 休日

※縦方向が起点(出発地)、横方向が終点(目的地)

その他不明	岡山市北区	岡山市中区	岡山市東区	岡山市南区	岡山市計	倉敷市	津山市	玉野市	笠岡市	井原市	総社市	高梁市	新見市	備前市	瀬戸内市	赤磐市	真庭市	美作市	浅口市	和気町	早島町	里庄町	矢掛町	新庄村	鏡野町	勝央町	奈義町	西粟倉村	久米南町	美咲町	吉備中央町	岡山県計	
岡山市北区	4404	380	236	372	5392	53	0	38	0	0	171	85	0	58	73	79	0	0	0	0	0	0	0	0	86	0	0	0	0	0	0	6035	
岡山市中区	546	196	50	54	846	0	0	0	0	0	0	0	0	0	0	32	0	0	0	0	0	0	0	0	0	0	0	0	0	0	0	0	878
岡山市東区	0	76	987	72	1135	0	0	0	0	0	103	33	0	0	46	0	114	0	0	0	0	0	39	0	0	0	0	0	0	0	0	1470	
岡山市南区	208	54	72	866	1200	36	0	103	0	0	0	0	0	0	90	0	0	0	0	0	0	0	0	0	0	0	0	0	0	0	0	1429	
岡山市計	5158	706	1345	1364	8573	89	0	141	0	0	274	118	0	58	209	111	114	0	0	0	0	39	0	86	0	0	0	0	0	0	0	9812	
倉敷市	95	0	0	0	95	2757	0	0	157	0	192	155	0	0	0	38	0	0	151	0	115	0	0	39	0	39	0	0	0	0	0	3699	
津山市	0	0	0	0	0	0	740	0	0	0	0	0	0	0	0	0	42	0	0	0	0	0	0	0	35	19	0	0	0	70	0	906	
玉野市	78	0	0	67	145	36	0	427	0	0	0	0	0	0	0	0	0	0	0	0	0	0	0	0	0	0	0	0	0	0	0	608	
笠岡市	0	0	32	0	32	36	0	0	901	0	0	0	0	0	0	0	0	0	0	0	0	0	44	0	0	0	0	0	0	0	0	1013	
井原市	0	0	0	0	0	0	0	0	0	118	0	0	0	0	0	0	0	0	0	0	0	0	51	0	0	0	0	0	0	0	0	169	
総社市	229	0	0	0	229	157	0	0	0	0	681	0	51	0	0	0	0	0	0	0	0	0	0	0	0	0	0	0	0	0	0	1118	
高梁市	85	0	33	0	118	155	0	0	0	0	0	134	0	0	0	0	33	0	0	0	0	0	0	0	0	0	0	0	0	0	0	440	
新見市	0	0	0	0	0	0	0	0	0	0	0	0	154	0	0	0	69	0	0	0	0	0	0	0	0	0	0	0	0	0	0	223	
備前市	58	0	0	0	58	0	0	0	0	0																							

### (3) 目的別OD表

#### 1) 出勤

##### ① 平日

※縦方向が起点(出発地)、横方向が終点(目的地)

出勤	岡山市北区	岡山市中区	岡山市東区	岡山市南区	岡山市計	倉敷市	津山市	玉野市	笠岡市	井原市	総社市	高梁市	新見市	備前市	瀬戸内市	赤磐市	真庭市	美作市	浅口市	和気町	早島町	里庄町	矢掛町	新庄村	鏡野町	勝央町	奈義町	西栗倉村	久米南町	美咲町	吉備中央町	岡山県計	
岡山市北区	72240	8001	3027	8409	91677	10771	417	1392	223	43	1979	492	300	1135	681	939	0	398	514	246	495	176	290	0	0	0	0	0	263	245	593	113269	
岡山市中区	21254	13666	4126	4856	43902	1817	120	882	36	0	330	0	0	589	1616	1263	0	196	0	329	64	36	0	0	0	0	0	0	0	0	0	51180	
岡山市東区	5974	4670	9506	2124	22274	1438	0	456	0	0	64	111	0	1408	2830	1267	0	0	0	228	168	119	0	0	0	0	0	0	24	180	30567		
岡山市南区	19429	4062	1659	23024	48174	5417	0	3001	206	0	279	74	0	164	479	172	0	0	122	100	858	80	0	0	0	0	0	0	0	0	59126		
岡山市計	118897	30399	18318	38413	206027	19443	537	5731	465	43	2652	677	300	3296	5606	3641	0	594	636	903	1585	411	290	0	0	0	0	263	269	773	254142		
倉敷市	15185	2233	399	4599	22416	115549	0	3315	1053	1024	4514	527	0	0	235	229	271	0	1666	0	2147	688	1055	0	83	0	0	0	0	394	155166		
津山市	171	142	71	0	384	61	26335	0	0	0	0	0	0	0	232	1331	828	0	0	0	0	0	0	0	1729	3207	974	0	480	389	143	36093	
玉野市	1812	496	127	2452	4887	2586	0	8895	0	0	0	59	0	0	312	0	0	0	0	97	70	0	0	0	0	0	0	0	0	0	0	16906	
笠岡市	536	35	0	209	780	747	0	53	6095	917	58	58	0	0	0	0	0	0	713	0	0	569	340	0	0	0	0	0	0	0	0	10330	
井原市	112	0	0	76	188	577	0	58	650	7942	81	276	0	0	0	0	0	0	166	0	0	187	872	0	0	0	0	0	0	0	0	10997	
総社市	3473	458	234	395	4560	5415	161	94	169	181	10832	1857	129	0	86	128	0	0	39	0	206	0	274	0	0	0	0	0	0	0	303	24434	
高梁市	321	0	0	0	321	655	0	0	234	483	6072	184	0	0	44	0	0	0	0	0	0	85	0	0	0	0	0	0	0	0	0	321	8399
新見市	44	0	0	0	44	65	0	0	53	0	45	245	6688	0	0	357	0	0	0	0	0	45	0	0	0	0	0	0	0	0	0	7522	
備前市	605	75	563	139	1382	68	0	0	0	0	0	0	0	5112	520	288	0	0	0	539	0	0	0	0	0	0	0	0	0	51	0	7960	
瀬戸内市	854	774	1858	579	4065	216	0	0	0	0	0	0	0	1189	4150	470	0	0	0	189	0	84	0	0	0	0	0	0	0	0	0	10363	
赤磐市	2727	647	1588	35	4997	199	59	0	0	0	0	0	0	1132	436	4981	0	33	0	1455	0	0	0	0	0	0	0	0	0	33	0	13325	
真庭市	90	0	0	0	90	0	1114	0	0	27	317	96	0	0	12192	0	0	0	0	0	0	0	0	0	90	87	50	0	41	115	14219		
美作市	103	0	0	0	103	0	1107	0	0	0	0	0	0	0	144	0	0	4410	0	51	0	0	0	63	733	67	225	29	186	0	7118		
浅口市	465	167	0	75	707	2738	0	52	1397	215	0	101	0	0	0	0	0	0	2688	0	74	1002	291	0	0	0	0	0	0	0	0	9265	
和気町	975	116	141	60	1292	0	0	0	0	0	0	0	0	652	100	427	0	30	0	2163	0	0	0	0	0	0	0	0	0	0	0	4664	
早島町	1595	62	0	428	2085	1506	0	0	0	174	0	0	0	0	0	99	0	0	0	0	412	0	0	0	0	0	0	0	0	0	0	4276	
里庄町	42	0	0	0	42	411	0	34	822	97	0	0	0	0	0	0	0	0	300	0	0	843	153	0	0	0	0	0	0	0	0	2702	
矢掛町	227	74	0	0	301	577	0	0	264	704	40	0	0	0	0	0	0	0	139	0	0	73	1464	0	0	0	0	0	0	0	0	3562	
新庄村	0	0	0	0	0	0	0	0	0	0	0	0	0	0	0	70	0	0	0	0	0	0	128	0	0	0	0	0	0	0	0	198	
鏡野町	40	0	0	0	40	0	1468	0	0	0	0	0	0	0	0	477	0	0	0	0	0	0	0	1549	44	0	0	66	0	0	3644		
勝央町	0	0	0	0	0	0	1178	0	0	0	0	0	0	0	0	0	0	936	0	0	0	0	0	0	0	1487	21	99	33	98	0	3852	
奈義町	0	0	0	0	0	223	0	0	0	0	0	0	0	0	0	0	0	0	300	0	0	0	0	124	66	1381	0	0	0	0	0	2094	
西栗倉村	0	0	0	0	0	0	0	0	0	0	0	0	0	0	0	0	0	103	0	0	0	0	0	0	0	0	0	333	0	0	0	436	
久米南町	230	0	0	27	257	0	117	22	0	0	0	35	0	0	96	22	0	0	0	0	0	0	0	0	0	0	0	0	505	54	0	1108	
美咲町	328	0	0	0	328	0	1219	0	0	0	0	0	0	0	32	76	395	0	0	0	0	0	0	74	240	36	0	41	1734	40	4215		
吉備中央町	520	0	0	0	520	252	0	0	0	0	121	129	135	0	0	105	0	0	0	0	0	0	0	0	0	0	0	0	102	1651	3015		
岡山県計	149352	35678	23299	47487	255816	151045	33518	18254	10968	11357	19027	10318	7567	11381	11047	10938	15172	7629	6347	5397	4494	3773	4953	128	3712	5864	2529	657	1417	2957	3740	62005	

##### ② 休日

※縦方向が起点(出発地)、横方向が終点(目的地)

出勤	岡山市北区	岡山市中区	岡山市東区	岡山市南区	岡山市計	倉敷市	津山市	玉野市	笠岡市	井原市	総社市	高梁市	新見市	備前市	瀬戸内市	赤磐市	真庭市	美作市	浅口市	和気町	早島町	里庄町	矢掛町	新庄村	鏡野町	勝央町	奈義町	西栗倉村	久米南町	美咲町	吉備中央町	岡山県計	
岡山市北区	16130	2251	43	938	19362	2783	156	247	0	0	964	196	82	279	82	188	52	160	0	0	182	0	165	0	0	0	0	0	0	0	0	0	24898
岡山市中区	4107	3749	718	724	9298	655	0	37	0	64	0	193	339	132	0	0	0	0	0	0	0	0	0	0	0	0	0	0	0	0	0	0	10718
岡山市東区	1314	1055	2359	414	5142	230	0	0	0	0	0	0	109	607	294	0	0	0	0	0	0	0	0	0	0	0	0	0	0	0	0	6382	
岡山市南区	3852	575	222	6457	11106	938	0	339	99	0	50	0	0	37	0	0	92	0	0	174	0	0	0	0	0	0	0	0	0	0	0	12835	
岡山市計	25403	7630	3342	8533	44908	4606	156	586	136	0	1078	196	82	581	1065	614	52	252	0	0	356	0	165	0	0	0	0	0	0	0	0	54833	
倉敷市	2698	351	0	717	3766	29726	0	232	52	0	1601	248	0	0	0	0	0	0	460	0	179	70	144	0	0	0	0	0	0	0	0	36478	
津山市	48	0	0	0	48	0	5922	0	0	0	0	0	0	0	88	765	61	0	0	0	0	0	0	0	595	478	332	0	421	0	8710		
玉野市	560	0	0	1062	1622	768	0	1923	0	0	0	0	0	0	0	0	0	0	0	0	0	0	0	0	0	0	0	0	0	0	0	4313	
笠岡市	139	0	32	0	171	166	0	0	1447	128	0	0	0	0	0	0	0	0	312	0	0	0	34	0	0	0	0	0	0	0	0	2258	
井原市	0	0	0	0	0	140	0	0	195	1167	0	212	0	0	0	0	0	0	113	0	0	0	285	0	0	0	0	0	0	0	0	2112	
総社市	653	72	118	80	923	1360	0																										



### 3) 業務

#### ① 平日

※縦方向が起点(出発地)、横方向が終点(目的地)

業務	岡山市北区	岡山市中区	岡山市東区	岡山市南区	岡山市計	倉敷市	津山市	玉野市	笠岡市	井原市	総社市	高梁市	新見市	備前市	瀬戸内市	赤磐市	真庭市	美作市	浅口市	和気町	早島町	里庄町	矢掛町	新庄村	鏡野町	勝央町	奈義町	西粟倉村	久米南町	美咲町	吉備中央町	岡山県計	
岡山市北区	20841	3583	1711	3430	29565	3043	673	585	0	129	982	79	144	226	419	374	259	168	241	104	119	107	0	0	83	94	0	0	122	106	357	37979	
岡山市中区	4159	4764	1143	825	10891	720	189	133	80	80	98	36	0	62	379	36	0	94	65	88	54	0	0	0	0	81	0	0	0	122	13208		
岡山市東区	1274	820	3471	151	5716	451	0	138	41	0	39	0	0	192	338	293	0	0	68	43	0	0	0	0	39	0	0	0	0	0	7358		
岡山市南区	3879	1080	307	7205	12471	1478	77	775	0	0	187	0	119	116	269	44	305	0	80	0	0	0	42	0	0	0	0	0	0	0	15963		
岡山市計	30153	10247	6632	11611	58643	5692	939	1631	121	209	1306	115	263	596	1405	747	564	262	386	260	216	107	42	0	83	214	0	0	122	106	479	74508	
倉敷市	3311	1099	341	1095	5846	37701	0	271	273	0	1832	239	220	0	152	202	226	0	268	0	586	67	320	0	0	0	0	0	0	204	48407		
津山市	797	120	76	0	993	38	9621	0	0	0	0	0	67	115	0	0	553	452	0	0	0	0	0	0	257	257	206	90	105	573	0	13327	
玉野市	515	166	0	508	1189	274	0	3450	0	0	0	0	0	101	0	0	0	0	0	0	0	0	0	0	0	0	0	0	0	0	0	5014	
笠岡市	65	0	0	41	106	348	0	0	3523	360	89	80	0	0	0	0	0	0	52	0	0	158	145	0	0	0	0	0	0	0	0	4861	
井原市	129	0	0	0	129	92	65	0	271	2354	0	0	0	0	0	0	0	36	35	0	0	0	171	0	0	0	0	0	0	0	0	3153	
総社市	528	0	53	39	620	1801	0	38	89	0	7521	131	0	0	98	0	0	0	0	0	0	0	0	0	0	0	0	0	0	57	33	10388	
高梁市	79	0	0	0	79	193	0	0	43	0	190	4746	278	0	0	0	50	0	0	0	0	0	0	0	0	0	0	0	0	0	0	77	5656
新見市	319	36	0	0	355	0	0	0	0	0	0	280	3410	0	0	0	56	0	0	0	0	0	0	0	0	0	0	0	0	0	0	4101	
備前市	206	0	55	0	261	52	191	0	0	0	0	0	0	2567	491	123	0	0	0	67	0	0	0	0	0	0	0	50	0	0	0	3802	
瀬戸内市	367	120	246	230	963	71	0	82	0	0	0	0	0	523	2780	39	0	0	0	0	0	0	0	0	0	0	0	0	0	0	0	4458	
赤磐市	395	0	246	0	641	65	0	0	0	36	0	0	0	0	54	2204	0	36	0	135	0	0	0	0	0	0	0	0	0	0	0	137	3308
真庭市	245	0	0	164	409	39	332	0	0	0	0	174	0	52	0	0	5486	107	0	0	0	0	0	0	0	0	0	0	0	45	0	6644	
美作市	120	0	0	120	110	669	0	0	0	0	0	0	0	62	36	0	2944	0	0	36	0	0	0	0	0	144	190	0	0	0	4311		
浅口市	276	0	0	80	356	330	0	0	53	35	0	0	0	0	0	0	0	0	1692	0	0	42	0	0	0	0	0	0	0	0	0	2508	
和気町	77	130	143	0	350	0	0	0	0	0	0	0	90	35	248	0	0	0	0	1134	0	0	0	0	0	0	0	0	0	0	0	1857	
早島町	325	133	0	148	606	247	0	0	0	83	0	0	0	0	0	0	0	0	0	0	333	0	0	0	0	0	0	0	0	0	0	1269	
里庄町	0	0	0	0	34	0	0	267	0	0	0	0	0	0	0	0	0	0	46	0	0	446	16	0	0	0	0	0	0	0	0	809	
矢掛町	0	0	0	0	350	0	0	31	295	39	0	0	0	0	0	0	0	0	0	0	0	0	1079	0	0	0	0	0	0	0	1794		
新庄村	7	0	0	0	7	0	0	0	0	0	0	0	0	0	0	0	30	0	0	0	0	0	0	200	0	0	0	0	0	0	0	237	
鏡野町	0	0	0	0	0	190	0	0	36	0	0	0	0	0	0	0	0	0	0	0	0	0	0	0	1249	0	0	0	0	0	0	1475	
勝央町	142	0	31	0	173	0	370	0	0	0	0	0	0	0	39	0	0	217	0	0	0	0	0	0	0	1542	21	0	0	0	0	2362	
奈義町	0	0	0	0	206	0	0	0	0	0	0	0	50	0	0	0	105	0	0	0	0	0	0	0	0	31	0	0	0	54	0	446	
西粟倉村	0	0	0	0	0	90	0	0	0	0	0	0	0	0	0	0	0	0	0	0	0	0	0	0	0	0	0	163	0	0	253		
久米南町	137	0	0	0	137	0	113	0	0	0	0	0	0	0	0	0	0	0	0	0	0	0	0	69	0	0	0	0	528	0	0	847	
美咲町	190	0	0	0	190	0	434	0	0	0	0	0	0	0	0	0	113	27	0	0	0	0	0	0	45	0	0	0	38	1443	0	2290	
吉備中央町	466	66	0	0	532	251	0	0	0	71	113	65	0	0	0	0	0	0	0	0	0	0	0	0	0	0	0	0	0	0	1068	2100	
岡山県計	38849	12117	7823	13916	72705	47688	13220	5472	4707	3360	11173	5830	4238	4094	5116	3599	7078	4186	2479	1596	1171	820	1773	200	1703	2188	467	253	793	2278	1998	210185	

#### ② 休日

※縦方向が起点(出発地)、横方向が終点(目的地)

業務	岡山市北区	岡山市中区	岡山市東区	岡山市南区	岡山市計	倉敷市	津山市	玉野市	笠岡市	井原市	総社市	高梁市	新見市	備前市	瀬戸内市	赤磐市	真庭市	美作市	浅口市	和気町	早島町	里庄町	矢掛町	新庄村	鏡野町	勝央町	奈義町	西粟倉村	久米南町	美咲町	吉備中央町	岡山県計
岡山市北区	6463	613	66	701	7843	488	80	99	0	0	353	86	62	121	0	0	0	40	0	52	0	0	0	0	86	0	0	0	0	33	0	9343
岡山市中区	1147	1388	165	475	3175	375	0	71	33	0	0	0	0	0	0	0	0	0	0	0	0	0	0	0	0	0	0	0	0	0	0	3654
岡山市東区	356	133	1144	0	1633	158	0	33	0	0	0	0	0	0	206	118	0	0	0	0	0	0	0	0	0	0	0	0	0	0	0	2148
岡山市南区	996	214	238	2522	3970	98	41	112	0	0	0	0	0	37	0	0	0	0	0	0	142	0	0	0	0	0	0	0	0	0	0	4400
岡山市計	8962	2348	1613	3698	16621	1119	121	315	33	0	353	86	62	158	206	118	0	40	0	52	142	0	0	0	86	0	0	0	0	33	0	19545
倉敷市	884	173	54	39	1150	9642	53	0	71	203	76	0	0	0	0	0	79	0	124	107	73	85	0	0	0	0	0	0	0	0	125	11788
津山市	80	0	0	0	80	106	2787	51	0	0	0	0	106	0	0	0	220	51	0	0	0	0	0	0	217	37	0	0	107	0	3762	
玉野市	228	0	0	223	451	57	0	1302	0	0	0	0	0	0	51	0	0	0	0	0	0	0	0	0	0	0	0	0	0	0	0	1861
笠岡市	0	33	0	0	33	59	0	0	1299	262	70	0	0	0	0	0	0	0	69	0	0	34	0	0	0	0	0	0	0	0	0	1826
井原市	0	0	0	0	0	0	0	0	59	1321	0	71	0	0	0	0	0	0	0	0	0	0	50	0	0	0	0	0	0	0	0	1501
総社市	484	0	0	0	484	195	0	57	70	0	3273	31	0	0	0	61	0	0	0	0	0	0	0	0	0	0	0	0	0	0	33	4204
高梁市	0	0	0	0	0	0	0	0	71	99	2597	0	0	0	0	0																

# 4) 私用

## ① 平日

※縦方向が起点(出発地)、横方向が終点(目的地)

私用	岡山市北区	岡山市中区	岡山市東区	岡山市南区	岡山市計	倉敷市	津山市	玉野市	笠岡市	井原市	総社市	高梁市	新見市	備前市	瀬戸内市	赤磐市	真庭市	美作市	浅口市	和気町	早島町	里庄町	矢掛町	新庄村	鏡野町	勝央町	奈義町	西粟倉村	久米南町	美咲町	吉備中央町	岡山県計	
岡山市北区	137780	9847	1445	10522	159594	6578	51	1219	159	0	2883	237	49	107	469	1310	125	160	0	159	178	96	0	0	0	0	0	0	0	263	44	480	174161
岡山市中区	15539	44865	3759	4457	68620	942	45	465	82	35	0	74	0	36	455	313	0	154	0	0	0	43	43	0	74	0	0	0	0	0	124	71505	
岡山市東区	4227	4079	27022	969	36297	736	0	0	36	0	0	0	363	1510	1811	81	0	0	158	0	0	0	0	38	0	0	0	0	0	0	41030		
岡山市南区	16810	2971	1205	52370	73356	4897	0	2538	0	0	80	235	51	189	162	300	93	0	234	73	511	0	0	85	0	0	0	52	37	41	82934		
岡山市計	174356	61762	33431	68318	337867	13153	96	4222	277	35	2963	546	100	695	2596	3734	299	314	234	390	689	139	43	0	197	0	0	315	81	645	369630		
倉敷市	6979	383	691	3157	11210	209033	232	933	846	470	3225	268	37	43	0	84	251	84	1103	90	1991	315	176	0	0	37	0	0	105	230533			
津山市	1113	72	40	0	1225	122	47555	58	0	0	0	0	0	0	164	75	339	455	0	142	0	0	0	0	0	1713	769	152	0	112	481	0	53362
玉野市	1654	786	83	4373	6896	1452	0	18340	0	0	142	0	0	0	0	0	0	0	0	0	0	0	0	0	0	0	0	0	0	0	0	26830	
笠岡市	212	0	0	0	212	584	0	0	18042	757	0	24	0	0	40	0	0	0	850	0	110	691	627	0	0	0	0	0	0	0	0	21937	
井原市	159	0	0	0	159	324	0	154	903	16014	59	113	0	0	0	0	0	0	242	0	0	0	615	0	77	0	0	0	58	0	18718		
総社市	1880	34	130	245	2289	4221	0	76	0	153	28277	358	0	0	0	0	0	0	93	0	0	0	68	0	27	0	0	0	0	86	35648		
高梁市	397	0	47	59	503	906	31	0	84	189	859	10343	76	0	0	0	36	0	0	0	0	0	0	0	0	0	0	0	0	127	13154		
新見市	159	0	0	0	159	306	0	0	0	0	75	232	11185	0	0	0	251	0	0	0	0	0	0	0	0	0	0	0	0	66	12274		
備前市	573	161	812	231	1777	0	31	0	0	0	0	0	0	7941	1372	397	0	0	0	895	0	0	0	0	0	0	0	0	0	0	12413		
瀬戸内市	1236	485	2494	102	4317	29	0	44	40	0	0	0	0	668	13913	192	0	0	0	0	0	0	0	0	0	0	0	0	0	0	19203		
赤磐市	1874	878	2420	259	5431	141	267	0	69	0	0	0	0	177	269	12119	0	35	0	313	0	0	0	0	0	40	0	0	0	0	18861		
真庭市	341	93	0	105	539	273	924	0	0	0	0	64	151	0	0	0	18953	0	0	0	0	0	0	68	0	0	0	0	35	0	21007		
美作市	115	0	35	0	150	49	1715	0	0	0	0	0	0	0	0	332	0	8108	0	34	0	0	0	93	314	253	29	0	205	0	11282		
浅口市	188	0	90	0	278	2890	0	48	1004	170	0	0	0	0	0	0	0	0	9373	0	0	932	103	51	0	0	0	0	0	0	14849		
和気町	744	92	208	0	1044	0	142	0	0	0	0	0	322	206	684	0	28	0	3144	0	0	0	0	0	0	0	0	0	23	0	5593		
早島町	147	13	15	736	911	2361	0	70	0	16	0	0	51	0	52	0	0	0	0	0	2275	0	0	0	0	0	0	0	0	0	5736		
里庄町	44	0	0	0	44	645	0	968	0	73	0	0	0	0	0	0	0	0	1025	0	0	1643	46	0	0	0	0	0	0	0	4444		
矢掛町	165	0	0	59	224	912	0	246	434	141	58	0	0	0	0	0	0	0	160	0	0	65	4247	0	0	0	0	0	55	6542			
新庄村	0	0	0	0	0	0	0	0	0	0	0	0	0	0	0	0	16	0	0	0	0	0	0	58	0	0	0	0	0	0	74		
鏡野町	166	0	0	0	166	63	3073	0	0	0	31	0	0	0	0	0	159	0	0	0	0	0	0	4409	30	20	0	0	43	0	7994		
勝央町	87	0	0	0	87	32	2081	0	0	0	0	0	0	0	0	0	0	651	0	0	0	0	0	30	2431	214	21	0	0	5547			
奈義町	0	0	0	0	0	0	464	0	0	0	0	0	0	0	0	0	50	348	0	0	0	0	0	30	56	1525	0	0	0	2473			
西粟倉村	0	0	0	0	0	0	0	0	0	0	0	0	0	0	0	0	0	117	0	0	0	0	0	0	49	0	100	0	0	266			
久米南町	494	45	0	0	539	0	451	0	0	0	0	0	0	0	69	0	0	0	0	0	0	0	52	0	0	0	0	765	78	0	1954		
美咲町	251	62	24	64	401	110	1877	0	0	0	0	0	0	23	170	239	141	0	41	0	0	0	0	19	43	0	0	88	1782	0	4934		
吉備中央町	493	43	0	0	536	138	48	0	0	0	243	233	0	0	0	0	97	0	0	0	0	0	65	0	0	0	0	0	2333	3693			
岡山県計	193827	64909	40520	77708	376964	237744	58987	23945	22410	18291	36073	12270	11549	9897	18583	17908	20690	10281	13080	5049	5065	3785	5990	109	6715	3769	2164	150	1280	2786	3417	928951	

## ② 休日

※縦方向が起点(出発地)、横方向が終点(目的地)

私用	岡山市北区	岡山市中区	岡山市東区	岡山市南区	岡山市計	倉敷市	津山市	玉野市	笠岡市	井原市	総社市	高梁市	新見市	備前市	瀬戸内市	赤磐市	真庭市	美作市	浅口市	和気町	早島町	里庄町	矢掛町	新庄村	鏡野町	勝央町	奈義町	西粟倉村	久米南町	美咲町	吉備中央町	岡山県計
岡山市北区	179629	12166	3441	13918	209154	18489	567	1661	387	125	4594	941	98	1565	823	1848	802	317	243	365	537	83	44	0	171	0	280	47	187	405	965	244698
岡山市中区	25016	50575	6068	5243	86902	1533	124	741	43	65	603	0	76	600	1273	1059	353	132	48	91	58	63	45	0	0	43	0	0	73	145	94070	
岡山市東区	6691	4957	29978	2458	44084	1149	0	245	68	152	179	0	1447	2561	2791	119	509	0	605	52	0	0	0	74	0	0	0	39	140	77	54291	
岡山市南区	27165	3248	1614	65564	97591	8628	98	3325	79	99	544	197	0	535	733	229	393	311	505	165	546	0	0	0	0	0	0	117	41	188	114324	
岡山市計	238501	70946	41101	87183	437731	29799	789	5972	577	441	5920	1138	174	4147	5390	5927	1667	1269	796	1226	1193	146	89	0	245	0	323	47	343	659	1375	507383
倉敷市	19645	1992	818	5864	28319	241818	157	2628	1428	758	8127	890	331	892	429	541	1287	226	2583	242	1533	383	631	0	118	0	0	76	38	423	293858	
津山市	1904	113	162	147	2326	324	49499	103	0	300	53	0	218	0	122	1205	855	0	69	87	0	0	0	0	3216	304	35	0	226	1070	0	60012
玉野市	2402	798	59	5088	8347	2903	0	19021	121	0	49	0	233	205	44	81	0	0	0	0	0	0	0	0	0	0	0	0	27	0	0	31031
笠岡市	254	0	32	0	286	1299	0	0	17042	802	0	0	68	167	0	0	0	0	2300	0	0	1193	686	0	0	0	111	0	0	0	0	23954
井原市	187	0	88	0	275	813	0	0	970	16712	370	246	0	0	0	151	0	0	196	0	0	139	831	0	0	0	0	0	142	0	20845	
総社市	5290	246	100	509	6145																											

# 5) 帰宅

## ① 平日

※縦方向が起点(出発地)、横方向が終点(目的地)

帰宅	岡山市北区	岡山市中区	岡山市東区	岡山市南区	岡山市計	倉敷市	津山市	玉野市	笠岡市	井原市	総社市	高梁市	新見市	備前市	瀬戸内市	赤磐市	真庭市	美作市	浅口市	和気町	早島町	里庄町	矢掛町	新庄村	鏡野町	勝央町	奈義町	西粟倉村	久米南町	美咲町	吉備中央町	岡山県計	
岡山市北区	165983	35615	11021	34331	246950	23120	1889	3455	870	207	6019	362	404	1536	2310	5157	487	138	913	2041	1663	42	571	7	149	212	0	0	773	636	945	300856	
岡山市中区	14306	53258	8555	7123	83242	3326	333	891	0	0	494	0	0	654	1806	1686	0	0	212	507	191	0	74	0	0	0	0	0	23	62	51	93552	
岡山市東区	4195	7698	32918	2358	47169	1090	311	178	0	0	298	0	0	1123	3858	3562	50	0	45	258	88	0	0	0	0	31	0	0	0	0	0	58061	
岡山市南区	12675	7567	2447	61510	84199	6345	0	6809	209	76	440	0	0	249	616	404	0	0	75	29	994	0	59	0	0	0	0	0	27	36	130	100697	
岡山市計	197159	104138	54941	105322	461560	33881	2533	11333	1079	283	7251	362	404	3562	8590	10809	537	138	1245	2835	2936	42	704	7	149	243	0	0	823	734	1126	553166	
倉敷市	15330	2034	2166	9405	28935	266748	77	3796	1138	819	9114	1997	268	68	246	381	0	0	5497	0	3042	1388	1359	0	31	32	0	0	58	338	325332		
津山市	767	375	38	0	1180	81	61660	0	0	0	161	0	0	31	0	273	2436	3001	0	0	0	0	0	0	0	3631	2579	879	0	475	3523	48	79958
玉野市	2342	1184	406	4321	8253	3885	58	23849	53	212	76	0	0	0	44	0	0	0	100	0	0	34	0	0	41	0	0	0	22	0	0	0	36627
笠岡市	265	115	0	206	586	1680	0	0	20295	1392	208	0	53	0	0	0	0	0	2891	0	0	1739	344	0	0	0	0	0	0	0	0	0	29188
井原市	120	116	0	0	236	1102	0	0	1538	19765	299	439	0	0	0	105	0	0	260	0	0	247	960	0	0	0	0	0	0	0	0	0	24951
総社市	5214	590	378	396	6578	7008	106	167	58	243	33824	685	270	0	0	123	0	0	0	0	0	207	73	141	0	0	0	0	0	0	814	50297	
高梁市	902	34	64	335	1335	693	0	0	58	544	1631	13785	822	0	0	0	312	0	58	0	0	34	58	23	0	0	0	0	0	79	286	19718	
新見市	447	101	0	89	637	257	61	0	0	0	129	318	16141	0	0	0	184	0	0	0	0	0	0	0	0	25	0	0	35	0	135	17922	
備前市	1583	851	2011	208	4653	43	0	0	0	0	0	0	0	12398	1735	1250	0	0	0	811	51	0	0	0	0	0	0	0	0	0	0	0	20941
瀬戸内市	983	1790	3877	652	7302	425	0	0	0	0	0	0	0	1589	14785	756	0	0	0	199	0	0	0	0	0	0	0	0	0	23	0	25079	
赤磐市	1761	1546	2332	461	6100	273	277	313	0	0	86	74	0	0	690	499	16261	0	325	0	974	0	0	0	0	0	22	0	0	165	179	0	26238
真庭市	260	0	81	193	534	455	1666	0	0	108	80	635	0	0	0	0	27793	38	0	0	0	0	123	652	0	72	0	22	309	202	32689		
美作市	560	290	0	0	850	0	1239	0	0	0	0	0	53	0	0	80	0	11820	0	28	0	0	0	0	0	1437	356	267	0	369	0	16499	
浅口市	679	0	88	197	964	2765	0	0	1300	424	73	165	0	0	46	0	0	0	12893	0	0	920	73	0	0	0	0	0	0	0	0	0	19623
和気町	218	296	310	0	824	52	61	149	0	0	0	0	0	1442	145	1806	0	123	0	4857	0	0	0	0	0	0	0	0	65	0	9524		
早島町	625	64	168	1232	2089	2773	0	110	0	206	0	0	0	0	0	0	0	0	0	0	2305	0	0	0	0	0	0	0	0	0	0	7483	
里庄町	228	36	119	80	463	845	0	856	187	0	0	0	0	0	0	0	0	0	1619	0	0	2617	138	0	0	0	0	0	0	0	0	6725	
矢掛町	254	0	0	43	297	1454	0	773	1335	227	85	45	0	84	0	0	0	0	168	0	0	0	4962	0	0	0	0	0	0	0	0	9430	
新庄村	0	0	0	0	0	0	0	0	0	0	0	0	0	0	0	0	0	0	0	0	0	0	0	350	0	0	0	0	0	0	0	350	
鏡野町	0	44	34	85	163	83	2432	0	0	0	0	0	0	0	0	0	286	121	0	0	0	0	0	0	5158	0	184	0	0	93	0	8520	
勝央町	0	0	0	0	0	37	2890	0	0	0	0	0	0	0	0	0	87	1396	0	0	0	0	0	44	3619	305	49	0	233	0	8660		
奈義町	0	0	0	0	0	0	1023	0	0	0	0	0	0	0	0	0	0	0	123	0	0	0	0	20	175	2259	0	0	36	0	3636		
西粟倉村	0	0	0	0	0	0	0	0	0	0	0	0	0	0	0	0	0	225	0	0	0	0	0	0	0	120	0	427	0	0	772		
久米南町	349	0	67	52	468	0	527	0	0	0	0	0	0	0	0	0	0	29	0	0	0	0	0	66	33	0	0	1126	195	0	2444		
美咲町	233	0	0	37	270	0	987	0	58	0	0	0	0	51	0	68	35	186	0	0	0	0	0	0	64	0	0	254	3796	102	5871		
吉備中央町	859	81	180	41	1161	467	143	0	0	389	450	0	0	0	70	115	0	0	0	0	0	0	55	0	0	0	0	0	40	4655	7545		
岡山県計	231138	113685	67260	123355	535438	325007	75740	39607	27258	25262	53782	18440	18638	19884	26174	31982	31785	17525	24731	9704	8541	7094	8794	503	9792	8349	4055	743	2922	9732	7706	1349188	

## ② 休日

※縦方向が起点(出発地)、横方向が終点(目的地)

帰宅	岡山市北区	岡山市中区	岡山市東区	岡山市南区	岡山市計	倉敷市	津山市	玉野市	笠岡市	井原市	総社市	高梁市	新見市	備前市	瀬戸内市	赤磐市	真庭市	美作市	浅口市	和気町	早島町	里庄町	矢掛町	新庄村	鏡野町	勝央町	奈義町	西粟倉村	久米南町	美咲町	吉備中央町	岡山県計
岡山市北区	134618	24208	6849	23971	189646	17283	2103	3160	486	104	4203	413	404	1880	1612	3441	367	341	370	412	804	83	176	0	91	314	0	100	510	312	405	229020
岡山市中区	9303	46098	4740	2728	62869	1816	56	504	0	47	417	0	0	471	849	711	76	0	0	205	0	0	0	0	0	0	0	0	15	0	51	68087
岡山市東区	1635	4406	28569	1092	35702	383	89	59	32	88	221	0	0	1268	3302	2841	157	0	0	602	0	39	0	39	0	0	0	0	36	0	0	44819
岡山市南区	8858	5212	2442	54581	71093	4007	147	4785	0	0	353	0	0	113	492	299	55	0	0	64	558	0	24	0	26	33	0	0	38	89	82176	
岡山市計	154414	79924	42600	82372	359310	23489	2395	8508	518	239	5194	413	404	3732	6255	7292	655	341	370	1283	1362	83	239	0	117	347	0	100	561	350	545	424102
倉敷市	14106	2633	936	6968	24643	199171	430	3661	891	664	7603	526	645	53	144	525	218	131	4035	0	3380	480	1313	0	121	0	0	37	28	0	96	248795
津山市	934	188	107	328	1557	312	44159	0	0	72	113	162	0	0	197	2018	2521	0	70	0	0	0	15	2721	1766	891	14	572	2100	0	59260	
玉野市	2432	1027	268	2675	6402	1231	121	17541	0	0	202	131	0	138	0	244	0	0	235	0	0	0	0	0	0	0	0	0	0	0	0	26245
笠岡市	543	80	68	276	967	870	70	121	13089	884	171	0	0	0	0	0	0	0	887	0	0	1986	48	0	0	0	0					

6) その他・不明

① 平日

※縦方向が起点(出発地)、横方向が終点(目的地)

その他不明	岡山市北区	岡山市中区	岡山市東区	岡山市南区	岡山市計	倉敷市	津山市	玉野市	笠岡市	井原市	総社市	高梁市	新見市	備前市	瀬戸内市	赤磐市	真庭市	美作市	浅口市	和気町	早島町	里庄町	矢掛町	新庄村	鏡野町	勝央町	奈義町	西粟倉村	久米南町	美咲町	吉備中央町	岡山県計	
岡山市北区	24590	1949	539	686	27764	759	0	153	0	59	294	43	32	342	0	364	172	0	0	0	421	0	41	0	0	0	0	0	0	0	99	169	30712
岡山市中区	2171	6180	775	82	9208	59	0	216	0	0	107	53	0	0	39	176	0	0	42	0	0	0	0	0	0	0	0	0	0	0	0	9900	
岡山市東区	946	380	6573	38	7937	163	0	0	0	0	0	0	0	286	549	335	0	0	0	34	0	0	0	0	0	0	0	0	0	0	9304		
岡山市南区	1103	238	98	1411	2850	173	0	111	0	0	0	0	0	0	39	106	0	0	0	0	0	0	0	0	0	0	0	0	0	0	3279		
岡山市計	28810	8747	7985	2217	47759	1154	0	480	0	59	401	96	32	628	627	981	172	0	42	34	421	0	41	0	0	0	0	0	0	99	169	53195	
倉敷市	268	35	163	72	538	10472	0	78	113	0	325	0	0	0	71	42	63	0	476	0	62	0	37	0	0	0	0	0	0	86	12363		
津山市	188	0	36	0	224	36	9199	0	0	0	45	0	0	0	0	49	178	315	0	0	0	0	0	0	187	72	0	35	146	0	10486		
玉野市	330	176	0	523	1029	344	0	4358	0	0	0	0	0	0	0	0	0	0	0	52	0	0	0	0	0	0	0	0	0	0	5783		
笠岡市	0	0	0	0	0	0	0	0	962	0	0	0	0	0	0	0	0	0	68	0	0	143	0	0	0	0	0	0	0	0	1173		
井原市	0	0	0	0	0	0	0	0	62	1266	0	76	0	0	0	0	0	0	104	0	0	0	0	0	0	0	0	0	0	0	1508		
総社市	514	0	0	217	731	373	0	39	45	3804	71	0	0	0	0	52	0	0	0	0	0	0	0	0	0	0	0	0	0	40	5155		
高梁市	42	0	0	0	42	85	0	0	0	113	40	2538	42	0	0	0	0	0	0	0	0	0	0	0	0	0	0	0	0	0	2860		
新見市	46	0	0	0	46	63	0	0	0	0	0	0	231	0	0	0	112	0	0	0	0	0	0	0	0	0	0	0	0	0	452		
備前市	47	0	137	0	184	0	0	0	0	0	0	0	0	2672	147	59	0	53	0	287	0	0	0	0	0	0	0	0	0	0	3402		
瀬戸内市	0	232	304	0	536	0	0	0	0	0	0	0	130	328	73	0	0	0	48	0	0	0	0	0	0	0	0	0	0	1115			
赤磐市	297	143	525	63	1028	170	36	0	0	0	0	0	0	108	3586	0	165	0	478	0	0	0	0	0	0	0	0	0	35	35	5641		
真庭市	48	0	0	36	84	0	200	0	0	0	23	0	0	0	0	2291	0	0	0	0	0	0	0	32	0	0	0	85	0	2715			
美作市	35	0	0	0	35	0	344	0	0	0	0	0	0	35	0	38	2444	0	0	0	0	0	0	0	0	176	0	0	0	3072			
浅口市	151	0	0	0	151	467	0	0	324	59	0	0	0	0	0	0	0	0	3350	0	85	0	53	0	0	0	0	0	0	0	4489		
和気町	0	0	31	0	31	0	0	0	0	0	0	0	33	112	352	0	0	0	0	467	0	0	0	0	0	0	0	0	0	0	995		
早島町	55	0	0	0	55	140	0	0	0	0	0	0	0	0	0	0	0	0	0	0	178	0	0	0	0	0	0	0	0	0	373		
里庄町	0	0	0	0	41	0	0	370	0	0	0	0	0	0	0	0	0	0	95	0	0	516	0	0	0	0	0	0	0	0	1022		
矢掛町	0	0	0	0	0	0	0	0	101	0	0	0	0	0	0	0	0	0	0	0	0	0	40	0	0	0	0	0	0	0	141		
新庄村	0	0	0	0	0	0	0	0	0	0	0	0	0	0	0	7	0	0	0	0	0	0	40	0	0	0	0	0	0	0	47		
鏡野町	41	0	0	0	41	0	20	0	0	0	0	0	0	0	0	0	0	0	0	0	0	0	0	404	0	0	0	0	0	0	465		
勝央町	0	0	0	0	0	59	0	0	0	0	0	0	0	0	0	0	0	0	0	0	0	0	0	0	0	407	0	0	19	0	485		
奈義町	0	30	0	0	30	0	160	0	0	0	0	0	0	0	0	0	0	0	0	0	0	0	0	144	460	0	0	0	0	794			
西粟倉村	0	0	0	0	0	0	0	0	0	0	0	0	0	0	0	0	14	0	0	0	0	0	0	0	0	0	0	17	0	0	31		
久米南町	55	0	0	0	55	0	0	0	0	0	0	0	0	0	0	85	0	0	0	0	0	0	0	0	0	0	0	96	0	236			
美咲町	42	0	0	0	42	27	232	0	0	0	0	0	0	0	0	0	0	0	0	0	0	0	0	0	0	0	0	0	458	0	759		
吉備中央町	104	0	0	130	234	0	0	0	0	0	0	0	0	0	0	0	0	0	0	0	0	0	0	0	0	0	0	0	0	723	957		
岡山県計	31073	9363	9181	3258	52875	13372	10250	4916	1870	1643	4615	2804	305	3463	1428	5142	2998	2991	4135	1366	661	744	118	93	623	799	460	17	216	757	1053	119714	

② 休日

※縦方向が起点(出発地)、横方向が終点(目的地)

その他不明	岡山市北区	岡山市中区	岡山市東区	岡山市南区	岡山市計	倉敷市	津山市	玉野市	笠岡市	井原市	総社市	高梁市	新見市	備前市	瀬戸内市	赤磐市	真庭市	美作市	浅口市	和気町	早島町	里庄町	矢掛町	新庄村	鏡野町	勝央町	奈義町	西粟倉村	久米南町	美咲町	吉備中央町	岡山県計
岡山市北区	22809	2177	615	2114	27715	1580	85	736	49	167	452	85	41	137	64	205	254	43	165	65	44	0	0	0	0	0	87	0	0	151	290	32415
岡山市中区	4295	4605	497	366	9763	252	0	271	0	71	95	0	0	226	162	256	0	0	0	0	0	0	0	0	0	0	40	0	0	150	45	11331
岡山市東区	453	1116	5359	301	7229	123	0	84	0	0	33	0	460	180	519	33	0	74	39	64	0	0	77	0	0	0	0	0	0	67	8982	
岡山市南区	1296	514	86	2763	4659	312	114	286	0	0	73	0	0	118	60	99	0	0	0	0	0	0	0	0	0	0	0	0	0	0	5721	
岡山市計	28853	8412	6557	5544	49366	2267	199	1377	49	238	547	191	41	823	524	1040	386	43	239	104	108	0	77	0	0	127	0	0	301	402	58449	
倉敷市	1152	102	0	486	1740	10949	37	111	96	0	412	118	196	73	151	38	0	0	215	37	114	0	37	0	0	0	0	0	0	0	14324	
津山市	113	0	0	0	113	0	9872	0	0	36	0	0	0	0	0	0	485	153	0	0	0	0	0	0	36	254	0	144	373	31	11497	
玉野市	796	36	0	470	1302	147	0	3314	0	79	121	0	0	0	0	0	0	0	0	0	0	52	0	0	0	0	0	0	0	122	5137	
笠岡市	0	0	0	0	102	0	0	975	48	0	0	0	0	0	0	0	0	0	216	0	0	34	27	0	0	0	0	0	0	0	1402	
井原市	0	0	0	0	60	0	0	1198	36	43	0	0	0	0	0	0	0	0	0	0	0	0	0	0	0	0	0	0	0	0	1337	
総社市	428	141	0	47	616	948	0	0	45	3959	0	0	0	75	0	0	0	0	0	0	0	0	0	0	0	0	0	0	0	94	5737	
高梁市	0	0	33	0	33	125	0	0	70	0	3225	0	0	0	0	33	0	0	0	0	0	0	0	0	0	0	0	0	0	0	3486	
新見市	0	0	0	0	0	0	0	0	0	0	0	450	0	0	0	0	0	0	0	0	0	0	0	0	0	0	0	0	0	0	450	
備前市	455	33	97	5																												

(4) 時間帯別OD表

1) 朝ピーク (7~9時)

① 平日

※縦方向が起点(出発地)、横方向が終点(目的地)

朝ピーク (7~9時)	岡山市北区	岡山市中区	岡山市東区	岡山市南区	岡山市計	倉敷市	津山市	玉野市	笠岡市	井原市	総社市	高梁市	新見市	備前市	瀬戸内市	赤磐市	真庭市	美作市	浅口市	和気町	早島町	里庄町	矢掛町	新庄村	鏡野町	勝央町	奈義町	西粟倉村	久米南町	美咲町	吉備中央町	岡山県計
岡山市北区	77216	9007	2813	6300	95336	9393	462	1035	43	0	2599	246	81	1061	411	962	125	269	533	255	552	0	194	0	0	0	0	0	349	164	718	114788
岡山市中区	20211	20830	4821	3160	49022	1242	206	774	0	80	421	163	0	189	1004	1246	0	49	0	170	64	0	0	44	0	0	0	0	0	0	54674	
岡山市東区	5477	4984	12981	1626	25068	829	0	297	0	0	235	0	0	999	2808	1312	0	0	0	98	43	0	0	0	0	39	0	0	0	48	31776	
岡山市南区	20028	4169	1675	24577	50449	4496	0	1947	106	0	161	42	51	93	510	67	141	0	258	100	679	0	0	0	0	0	0	52	0	59152		
岡山市計	122932	38990	22290	35663	219875	15960	668	4053	149	80	3416	451	132	2342	4733	3587	266	318	791	623	1338	0	194	0	44	39	0	401	164	766	260390	
倉敷市	13616	2107	519	3786	20028	116639	0	1974	1260	404	3618	292	220	0	71	128	77	0	1695	0	1666	531	933	0	83	0	0	0	379	660	0	149986
津山市	667	142	71	0	880	77	31454	0	0	0	45	0	0	0	0	147	1189	1028	0	0	0	0	0	1631	2420	846	0	0	0	0	40756	
玉野市	1660	683	54	2166	4563	2090	0	11078	0	0	102	0	0	0	0	167	0	0	0	52	70	0	0	0	0	0	0	0	0	0	18122	
笠岡市	412	35	0	0	447	667	0	53	7927	1104	0	0	0	0	0	0	0	0	749	0	0	309	568	0	0	0	0	0	0	0	11824	
井原市	82	0	0	0	82	591	0	58	782	11179	132	284	0	0	0	0	0	0	0	47	0	0	187	915	0	0	0	0	0	0	14257	
総社市	3649	56	181	107	3993	4886	0	62	101	64	16439	925	0	0	0	86	72	0	39	0	76	0	78	0	0	0	0	0	57	279	27157	
高梁市	154	0	0	0	154	774	0	0	92	152	8184	195	0	0	0	108	0	0	165	0	0	0	0	0	0	0	0	0	0	355	10179	
新見市	239	0	0	0	239	90	0	53	0	0	88	8410	0	0	0	357	0	0	0	0	0	0	45	0	0	0	0	0	0	0	9282	
備前市	1023	289	392	69	1773	0	76	0	0	0	0	0	0	6212	754	356	0	0	0	673	0	0	0	0	0	0	50	0	0	0	9894	
瀬戸内市	1078	757	2410	179	4424	106	0	82	0	0	0	0	0	1165	5790	258	0	0	0	189	0	0	0	0	0	0	0	0	0	0	12014	
赤磐市	2305	549	1547	0	4401	182	36	0	0	69	123	0	0	487	206	5790	0	70	0	987	0	0	0	0	0	0	0	33	172	12556		
真庭市	143	0	0	0	143	0	998	0	0	27	248	69	0	0	0	14079	107	0	0	0	0	0	0	90	42	50	0	0	0	46	15899	
美作市	30	0	0	0	30	0	1644	0	0	0	0	0	0	35	144	38	5780	0	51	0	0	0	98	909	67	236	0	186	0	9218		
浅口市	211	167	45	75	498	3418	0	48	1727	87	0	43	0	0	0	0	0	0	5643	0	74	989	94	104	0	0	0	0	0	0	12725	
和気町	1196	419	153	26	1794	0	0	0	0	0	0	0	0	562	30	491	0	30	0	2211	0	0	0	0	0	0	0	0	0	0	5118	
早島町	1395	126	0	43	1564	1269	0	0	74	0	0	0	0	0	0	0	0	0	0	0	767	0	0	0	0	0	0	0	0	0	3674	
里庄町	42	0	0	0	42	552	0	34	848	85	73	0	0	0	0	0	0	0	0	315	0	0	1401	0	0	0	0	0	0	0	0	3350
矢掛町	159	74	0	0	233	802	0	447	438	136	0	0	0	0	0	0	0	0	103	0	0	36	1956	0	0	0	0	0	0	55	4206	
新庄村	7	0	0	0	7	0	0	0	0	0	0	0	0	0	0	77	0	0	0	0	0	0	207	0	0	0	0	0	0	0	291	
鏡野町	57	0	0	0	57	0	1588	0	0	0	0	0	0	0	0	490	0	0	0	0	0	0	0	2471	44	20	0	66	0	4736		
勝央町	0	0	0	0	0	1640	0	0	0	0	0	0	0	0	0	0	0	0	968	0	0	0	0	0	0	2052	21	99	33	33	4846	
奈義町	0	30	0	0	30	0	534	0	0	0	0	0	0	0	0	0	0	0	95	0	0	0	0	124	210	888	0	0	0	0	1881	
西粟倉村	0	0	0	0	0	0	0	0	0	0	0	0	0	0	0	176	0	0	0	0	0	0	0	0	0	0	313	0	0	0	489	
久米南町	313	0	0	0	313	0	308	0	0	0	0	0	0	0	0	96	0	0	0	0	0	0	0	0	0	0	0	0	785	73	0	1575
美咲町	354	62	0	0	416	79	1298	0	0	0	0	0	0	0	0	126	218	0	0	0	0	0	0	74	107	36	0	97	2007	0	4458	
吉備中央町	479	43	51	0	573	226	21	0	0	0	194	92	135	0	0	35	55	0	0	0	0	0	65	0	0	0	0	0	51	2357	3804	
岡山県計	152203	44529	27713	42114	266559	148408	40265	17442	13294	13602	24531	10607	9161	10768	11619	11285	16934	8790	9547	4786	3991	3453	4848	311	4615	5823	1978	648	1761	3264	4397	652687

② 休日

※縦方向が起点(出発地)、横方向が終点(目的地)

朝ピーク (7~9時)	岡山市北区	岡山市中区	岡山市東区	岡山市南区	岡山市計	倉敷市	津山市	玉野市	笠岡市	井原市	総社市	高梁市	新見市	備前市	瀬戸内市	赤磐市	真庭市	美作市	浅口市	和気町	早島町	里庄町	矢掛町	新庄村	鏡野町	勝央町	奈義町	西粟倉村	久米南町	美咲町	吉備中央町	岡山県計
岡山市北区	25246	2896	375	2088	30605	4491	147	1170	0	60	1236	791	0	754	0	489	254	342	138	177	69	0	165	0	0	0	44	0	0	240	223	41395
岡山市中区	5113	5023	1162	1339	12637	753	0	256	0	65	368	0	76	153	218	303	86	63	48	48	0	0	0	0	0	0	0	0	0	0	0	15074
岡山市東区	1621	1077	3463	542	6703	427	0	38	0	88	112	33	0	474	746	819	114	82	0	63	0	0	0	0	74	0	0	0	76	67	9916	
岡山市南区	4449	1190	205	8843	14687	1796	253	776	0	230	0	0	122	95	150	298	92	117	107	297	0	0	0	0	0	0	0	0	41	79	19140	
岡山市計	36429	10186	5205	12812	64632	7467	400	2240	0	213	1946	824	76	1503	1059	1761	752	579	303	395	366	0	165	0	74	0	44	0	357	369	85525	
倉敷市	3957	702	85	1067	5811	36204	90	320	506	172	1438	327	206	520	111	150	292	37	535	356	191	85	145	0	82	0	0	0	203	47781		
津山市	601	57	0	0	658	106	8341	51	0	0	35	0	0	0	0	0	745	70	0	0	0	0	0	0	510	468	189	0	87	284	0	11544
玉野市	1156	111	0	1417	2684	583	0	3082	0	79	0	0	143	0	0	0	0	0	0	0	0	0	0	0	0	0	0	0	0	122	6693	
笠岡市	148	33	32	0	213	303	0	0	4134	241	0	0	0	40	0	0	0	0	189	0	0	0	149	164	0	0	0	0	0	0	5433	
井原市	0	0	0	0	0	76	0	0	210	4553	51	71	0	0	0	0	0	0	121	0	0	0	174	0	0	0	0	0	0	0	0	5256
総社市	932	72	0	80	1084	1465	0	51	85	179	6032	77	51	0	0	31	0	0	96	0	0											



## 2) オフピーク (9-16時)

### ① 平日

※縦方向が起点(出発地)、横方向が終点(目的地)

オフピーク (9-16時)	岡山市北区	岡山市中区	岡山市東区	岡山市南区	岡山市計	倉敷市	津山市	玉野市	笠岡市	井原市	総社市	高梁市	新見市	備前市	瀬戸内市	赤磐市	真庭市	美作市	浅口市	和気町	早島町	里庄町	矢掛町	新庄村	鏡野町	勝央町	奈義町	西粟倉村	久米南町	美咲町	吉備中央町	岡山県計	
岡山市北区	188857	19877	5751	20239	234724	10242	1019	2147	147	141	4457	448	171	458	1207	2412	499	243	403	493	392	203	136	0	109	127	0	0	472	297	620	261567	
岡山市中区	22428	60225	6939	6234	95826	1561	148	610	82	0	152	0	0	349	901	830	0	147	152	337	167	43	43	0	30	0	0	0	0	62	165	101605	
岡山市東区	6156	6423	37491	1130	51200	1283	76	105	36	0	64	0	0	1100	2935	2582	50	0	0	306	0	0	0	0	38	0	0	0	0	24	81	59880	
岡山市南区	19034	5095	1748	68474	94351	5246	77	4644	0	0	367	210	0	267	320	431	56	0	99	102	708	0	101	0	85	0	0	0	36	171	107271		
岡山市計	236475	91620	51929	96077	476101	18332	1320	7506	265	141	5040	658	171	2174	5363	6255	605	390	654	1238	1267	246	280	0	262	127	0	472	419	1037	530323		
倉敷市	11730	1572	1025	5614	19941	277404	264	1801	899	456	7442	1172	297	0	266	528	419	49	3609	90	2701	757	947	0	0	37	0	58	420	319557			
津山市	1605	411	152	0	2168	155	66920	58	0	0	0	0	67	107	164	338	1526	1577	0	142	0	0	0	0	0	2749	1338	642	0	358	1222	48	79579
玉野市	2111	1066	33	5342	8552	2476	58	27666	0	212	85	0	0	101	0	0	0	0	48	0	0	0	0	0	0	0	0	0	0	0	0	39198	
笠岡市	384	0	0	41	425	1046	0	0	21848	1230	146	104	0	0	40	0	0	0	1915	0	110	1265	342	0	0	0	0	0	0	0	0	28471	
井原市	106	80	0	0	186	514	0	154	1459	18044	243	320	0	0	0	69	0	36	348	0	0	116	539	0	77	0	0	0	58	0	22163		
総社市	3382	343	164	526	4415	6484	0	38	45	198	37943	561	133	0	98	0	52	0	59	0	146	0	94	0	27	0	0	0	409	50702			
高梁市	492	0	0	57	549	864	31	0	185	285	849	16609	460	0	0	0	86	0	0	0	0	0	143	0	0	0	0	79	125	20265			
新見市	264	137	0	51	452	292	0	0	0	75	567	14979	0	0	0	464	0	0	0	0	0	0	0	0	25	0	0	0	66	16920			
備前市	961	316	1484	276	3037	0	107	0	0	0	0	0	0	12949	2209	663	0	53	0	1100	51	0	0	0	0	0	0	0	0	0	20169		
瀬戸内市	1284	981	2762	293	5320	191	0	44	40	0	0	0	0	1376	16832	637	0	0	0	78	0	0	0	0	0	0	0	0	23	0	24541		
赤磐市	2476	1244	2842	395	6957	306	397	97	0	0	0	74	0	581	374	20369	0	148	0	1244	0	0	0	0	0	22	0	69	35	0	30673		
真庭市	531	93	81	256	961	310	1263	0	0	52	233	285	0	0	0	25865	0	0	0	0	0	0	37	304	0	0	0	196	150	29656			
美作市	504	0	35	0	539	159	1983	0	0	0	0	0	0	62	220	0	0	12721	0	62	36	0	0	58	494	482	76	0	273	0	17165		
浅口市	418	0	88	0	506	3321	0	1673	234	0	0	0	0	0	0	0	0	0	13576	0	0	986	111	0	0	0	0	0	0	0	20407		
和気町	878	29	376	0	1283	0	142	52	0	0	0	0	847	309	1182	0	28	0	5504	0	0	0	0	0	0	0	0	88	0	9435			
早島町	642	0	15	1064	1721	3024	0	110	0	99	0	0	51	0	52	0	0	0	0	0	2816	0	0	0	0	0	0	0	0	0	7873		
里庄町	140	41	0	0	181	720	0	1554	0	0	0	0	0	0	0	0	0	1079	0	0	2555	96	0	0	0	0	0	0	0	6185			
矢掛町	312	0	0	59	371	855	0	211	825	172	58	0	0	0	0	0	0	0	0	0	65	5420	0	0	0	0	0	0	0	7977			
新庄村	0	0	0	0	0	0	0	0	0	0	0	0	0	0	0	46	0	0	0	0	0	0	0	311	0	0	0	0	0	357			
鏡野町	26	44	34	85	189	31	2515	0	0	0	0	0	0	0	232	58	0	0	0	0	0	0	0	6190	30	0	0	43	0	9288			
勝央町	164	0	0	0	164	32	1862	0	0	0	0	0	0	0	39	0	0	1173	0	0	0	0	0	0	30	3399	49	70	0	93	6911		
奈義町	0	0	0	0	0	0	643	0	0	0	0	0	50	0	0	0	0	386	0	0	0	0	0	50	136	1985	0	54	0	3304			
西粟倉村	0	0	0	0	0	0	0	0	0	0	0	0	0	0	0	0	0	39	0	0	0	0	0	0	49	0	236	0	0	324			
久米南町	487	45	0	0	532	0	457	0	0	0	0	0	0	69	85	0	0	0	0	0	0	0	0	69	33	0	0	1090	175	0	2510		
美咲町	226	0	24	101	351	58	2098	0	0	0	0	0	51	0	142	302	293	0	41	0	0	0	64	43	0	0	156	3750	0	7349			
吉備中央町	889	81	0	0	970	245	27	0	71	206	331	0	0	0	35	147	0	0	0	0	0	55	0	0	0	0	0	0	0	4147	6234		
岡山県計	266487	98103	61044	110237	535871	316819	80087	37416	28289	21696	52352	20687	16392	18287	25756	30559	29829	16951	21288	9499	7127	5990	8027	348	9880	5733	3158	382	2145	6566	6402	1317536	

### ② 休日

※縦方向が起点(出発地)、横方向が終点(目的地)

オフピーク (9-16時)	岡山市北区	岡山市中区	岡山市東区	岡山市南区	岡山市計	倉敷市	津山市	玉野市	笠岡市	井原市	総社市	高梁市	新見市	備前市	瀬戸内市	赤磐市	真庭市	美作市	浅口市	和気町	早島町	里庄町	矢掛町	新庄村	鏡野町	勝央町	奈義町	西粟倉村	久米南町	美咲町	吉備中央町	岡山県計	
岡山市北区	221881	21958	5912	21819	271570	21387	1069	2458	350	125	5717	440	350	1768	1546	2942	635	118	236	366	1001	107	44	0	28	252	93	147	540	485	1178	314952	
岡山市中区	28491	66158	7582	5735	107966	2024	121	991	76	71	523	0	0	919	896	1318	101	69	0	113	58	63	45	0	0	43	0	0	150	109	115656		
岡山市東区	6765	7684	45696	3185	63330	1004	89	324	68	152	170	0	0	1597	4082	3672	38	427	74	716	116	0	0	77	0	0	0	75	0	77	76088		
岡山市南区	28372	5208	3513	80916	118009	8391	0	5232	79	99	289	228	0	500	779	262	118	212	309	58	724	0	24	0	26	0	0	0	19	198	135556		
岡山市計	285509	101008	62703	111655	560875	32806	1279	9005	573	447	6699	668	350	4784	7303	8194	892	826	619	1253	1899	170	113	77	54	252	136	147	615	1562	642252		
倉敷市	24694	3168	1215	8047	37124	296665	268	3840	1307	544	10663	875	631	311	537	725	910	152	3598	30	2673	637	901	0	121	0	0	76	0	170	362758		
津山市	1361	99	107	286	1853	361	66487	103	0	36	258	53	117	218	0	131	2656	1400	0	69	87	0	0	0	0	3987	1234	557	0	646	2408	0	82661
玉野市	3227	1412	327	6487	11453	3247	0	27842	121	0	272	60	0	121	95	81	0	0	0	0	0	0	52	0	0	0	0	0	0	0	0	43344	
笠岡市	416	0	32	178	626	1844	0	0	20354	1408	241	0	32	0	0	0	0	0	2391	0	0	1876	563	0	0	0	111	0	0	0	0	29446	
井原市	229	136	120	0	485	1190	0	79	1139	19768	457	579	0	0	0	0	75	0	306	0	0	214	1239	0	0	0	0	0	0	0	0	25531	
総社市	7363	794	276	604	9037	11199	372	208	190	96	39331	405	80	0	0	198	52	0	0	25	0	212	0	0	0	0	0	0	423	61828			
高梁市	848	0	33	68	949	986	157	71	32	592	1065	15237	0	0	0	587	0	85	0	85	0	67	0	333	0	43	0	0	22	0	204	20430	
新見市	264	198	0	152	614	749	205	90	0	75	147	110	13712	0	0	0	0	0	0	0	0	0	0	31	43	0	0	0	0	0	16493		
備前市	2103	664	1856	345	4968	645	142	0	40	0	0	0	0	13530	2984	240	85	91	0	1512	0	173	0	0	0	61	0	0	99	0	24570		
瀬戸内市	1956	1655	3995	1102	8708	190	57	165	0	65	127	0	0	2215	17876	275	0	33	0	71	0	0	0	0	0	0	0	0	0	0	29782		
赤磐市	3239	1327	3521	432	8519	1316	315	140	0	66	36	0	650	232	20456	0	413																

### 3) タ方ピーク (16-19時)

#### ① 平日

※縦方向が起点(出発地)、横方向が終点(目的地)

タピーク (16-19時)	岡山市北区	岡山市中区	岡山市東区	岡山市南区	岡山市計	倉敷市	津山市	玉野市	笠岡市	井原市	総社市	高梁市	新見市	備前市	瀬戸内市	赤磐市	真庭市	美作市	浅口市	和気町	早島町	里庄町	矢掛町	新庄村	鏡野町	勝央町	奈義町	西粟倉村	久米南町	美咲町	吉備中央町	岡山県計	
岡山市北区	91443	19411	5042	17144	133040	14813	867	1608	582	143	3364	155	333	529	1447	2719	258	35	495	1093	1035	42	374	0	97	179	0	0	323	358	674	164563	
岡山市中区	8874	26355	3703	3656	42588	2457	72	335	0	35	265	0	0	290	1218	789	0	52	0	93	78	0	0	0	0	0	0	0	0	0	0	0	48272
岡山市東区	2290	4252	15981	1545	24068	571	71	124	0	0	117	0	0	150	1661	1490	0	0	0	135	15	0	0	0	0	0	0	0	0	0	0	28402	
岡山市南区	8014	3597	1409	27590	40610	3637	0	3230	83	76	233	0	0	218	183	158	0	0	75	0	0	606	0	0	0	0	0	0	27	0	0	49136	
岡山市計	110621	53615	26135	49935	240306	21478	1010	5297	665	254	3979	155	333	1187	4509	5156	258	87	570	1321	1734	42	374	0	97	179	0	350	358	674	290373		
倉敷市	8548	1130	1197	4812	15687	136888	45	2177	640	459	4815	1148	72	0	169	0	0	0	2480	0	1532	387	583	0	31	0	0	0	0	161	167274		
津山市	266	156	38	0	460	45	33355	0	0	0	0	0	0	0	0	59	1071	1372	0	0	0	0	0	0	0	1645	1142	416	90	230	1790	0	41675
玉野市	1423	897	228	2856	5404	2967	0	11468	53	0	31	0	0	0	0	0	0	0	0	52	0	0	34	0	0	0	0	0	22	0	0	20031	
笠岡市	192	79	0	100	371	1144	0	0	9698	688	0	0	53	0	0	0	0	0	0	1302	0	0	1176	222	0	0	0	0	0	0	0	0	14654
井原市	43	0	0	0	43	605	0	0	1017	9825	162	211	0	0	0	36	0	0	0	147	0	0	68	804	0	0	0	0	0	0	0	0	12918
総社市	2994	152	280	287	3713	3778	45	167	58	162	18583	461	137	0	0	0	0	0	0	0	0	117	73	75	0	0	0	0	0	0	142	27511	
高梁市	637	34	47	101	819	319	0	0	0	205	1074	8196	562	0	0	0	179	0	0	0	0	0	0	0	0	0	0	0	0	0	0	134	11488
新見市	300	0	0	38	338	63	0	0	0	0	129	198	8678	0	0	0	69	0	0	0	0	0	0	0	0	0	0	0	35	0	135	9645	
備前市	364	351	849	57	1621	0	0	0	0	0	0	0	0	0	6874	832	613	0	0	0	223	0	0	0	0	0	0	0	0	0	0	0	10163
瀬戸内市	578	1261	2065	450	4354	119	0	0	0	0	0	0	0	803	8058	240	0	0	0	0	69	0	0	0	0	0	0	0	0	0	0	13643	
赤磐市	1681	877	1605	205	4368	273	147	216	0	0	0	0	0	0	424	7122	0	253	0	437	0	0	0	0	0	0	40	0	74	95	0	13449	
真庭市	99	0	0	205	304	139	1201	0	0	0	56	0	284	0	0	16279	38	0	0	0	0	0	0	70	84	0	72	0	147	0	18674		
美作市	157	0	0	0	157	0	742	0	0	0	0	0	53	0	0	63	0	5801	0	0	0	0	0	0	0	915	261	147	0	0	8269		
浅口市	361	0	45	155	561	1182	0	615	181	73	165	0	0	0	0	0	0	0	6620	0	0	681	66	0	0	0	0	0	0	0	0	10144	
和気町	308	81	228	34	651	52	0	97	0	0	0	0	0	558	145	1213	0	51	0	2341	0	0	0	0	0	0	0	0	0	0	0	5108	
早島町	219	64	57	949	1289	1575	0	70	0	45	0	0	0	0	0	0	0	0	0	0	1281	0	0	0	0	0	0	0	0	0	0	4260	
里庄町	132	36	119	0	287	635	0	673	187	0	0	0	0	0	0	0	0	0	977	0	0	1089	148	0	0	0	0	0	0	0	0	3996	
矢掛町	233	0	0	0	233	830	0	466	986	139	0	45	0	84	0	0	0	217	0	0	0	3144	0	0	0	0	0	0	0	0	0	6144	
新庄村	0	0	0	0	0	0	0	0	0	0	0	0	0	0	0	0	0	0	0	0	0	0	0	34	0	0	0	0	0	0	34		
鏡野町	83	0	0	0	83	83	1675	0	0	0	0	0	0	0	54	0	0	0	0	0	0	0	0	1987	0	124	0	74	0	4080			
勝央町	0	0	0	0	37	2199	0	0	0	0	0	0	0	0	0	0	0	702	0	0	0	0	0	0	44	1763	266	0	75	0	5086		
奈義町	0	0	0	0	0	764	0	0	0	0	0	0	0	0	0	0	50	29	0	0	0	0	0	0	0	126	1189	0	0	0	2158		
西粟倉村	0	0	0	0	0	0	0	0	0	0	0	0	0	0	0	0	192	0	0	0	0	0	0	0	0	21	0	260	0	0	473		
久米南町	480	0	67	0	547	0	195	0	0	0	0	0	0	0	0	0	0	29	0	0	0	0	0	0	66	0	0	771	19	0	1627		
美咲町	81	0	0	0	81	0	1036	0	0	0	0	0	0	0	96	35	88	0	0	0	0	0	0	0	0	104	0	227	1870	51	3588		
吉備中央町	846	66	0	130	1042	497	0	0	0	239	110	0	0	0	0	115	0	0	0	0	0	0	0	0	0	0	0	0	40	2460	4503		
岡山県計	130646	58799	32960	60314	282719	172709	42414	19492	13885	12947	29325	10644	10164	9475	14221	14598	18110	8642	12365	4391	4664	3550	5416	104	3954	4290	2328	497	1709	4598	3757	710968	

#### ② 休日

※縦方向が起点(出発地)、横方向が終点(目的地)

タピーク (16-19時)	岡山市北区	岡山市中区	岡山市東区	岡山市南区	岡山市計	倉敷市	津山市	玉野市	笠岡市	井原市	総社市	高梁市	新見市	備前市	瀬戸内市	赤磐市	真庭市	美作市	浅口市	和気町	早島町	里庄町	矢掛町	新庄村	鏡野町	勝央町	奈義町	西粟倉村	久米南町	美咲町	吉備中央町	岡山県計
岡山市北区	70352	9655	2567	9199	91773	7292	775	1086	292	104	2000	210	193	353	758	1271	91	58	201	205	137	59	117	0	0	0	0	0	107	94	50	107226
岡山市中区	6827	21591	1919	1019	31356	990	0	81	0	0	225	0	0	211	922	402	0	0	0	57	0	0	0	0	0	0	40	0	0	0	0	34284
岡山市東区	1094	1607	10854	222	13777	228	0	59	32	0	0	0	0	427	1262	1048	0	0	0	291	0	0	39	0	0	0	0	0	0	0	0	17163
岡山市南区	5204	1872	542	23015	30633	1691	0	1142	0	0	170	42	63	58	35	55	0	0	0	0	147	0	0	0	0	0	0	0	19	0	0	34055
岡山市計	83477	34725	15882	33455	167539	10201	775	2368	324	104	2395	252	193	1054	3000	2756	146	58	201	553	284	59	156	0	0	40	0	107	113	50	192728	
倉敷市	5309	999	342	2415	9065	86157	177	1283	240	575	2755	0	308	0	0	183	218	51	1719	0	828	74	717	0	0	0	0	37	0	144	104531	
津山市	508	59	0	0	567	62	20359	0	0	79	113	45	0	0	102	429	1056	0	70	0	0	0	0	0	1306	412	341	14	46	575	31	25607
玉野市	862	276	0	915	2053	833	70	5808	0	0	100	71	0	84	0	244	0	0	0	235	0	0	0	0	0	0	0	0	27	0	0	9525
笠岡市	131	80	0	98	309	223	70	121	4812	305	0	0	0	0	0	0	0	0	0	658	0	0	456	68	0	0	0	0	0	0	0	7022
井原市	0	0	34	99	133	215	0	136	5597	0	30	0	0	0	0	0	0	0	0	263	0	0	155	0	0	0	0	0	97	0		

#### 4) その他時間帯

##### ① 平日

※縦方向が起点(出発地)、横方向が終点(目的地)

その他時間帯	岡山市北区	岡山市中区	岡山市東区	岡山市南区	岡山市計	倉敷市	津山市	玉野市	笠岡市	井原市	総社市	高梁市	新見市	備前市	瀬戸内市	赤磐市	真庭市	美作市	浅口市	和気町	早島町	里庄町	矢掛町	新庄村	鏡野町	勝央町	奈義町	西粟倉村	久米南町	美咲町	吉備中央町	岡山県計	
岡山市北区	49294	11016	3380	10590	74280	9050	576	1776	311	90	2252	372	344	906	499	1470	130	317	353	341	577	176	137	0	0	0	0	0	238	143	254	94592	
岡山市中区	7675	10536	2473	3529	24213	1480	261	911	116	0	162	0	0	438	951	399	0	196	167	282	0	36	74	0	0	81	0	0	0	0	132	29899	
岡山市東区	3561	2027	7657	1039	14284	1303	164	246	41	0	299	111	0	1308	1059	925	81	0	0	172	241	119	0	0	0	0	0	0	0	0	51	20404	
岡山市南区	8867	3558	834	15126	28385	4844	0	2745	226	0	289	57	38	107	479	259	201	0	154	0	242	80	0	0	0	0	0	0	0	37	0	38143	
岡山市計	69397	27137	14344	30284	141162	16677	1001	5678	694	90	3002	540	382	2759	2988	3053	412	513	674	795	1060	411	211	0	0	81	0	0	238	180	437	183038	
倉敷市	10515	2208	1091	3070	16884	77735	0	1956	508	486	2782	300	0	198	295	263	35	1066	0	1471	631	503	0	0	0	0	0	0	0	179	105292		
津山市	917	119	0	0	1036	61	13427	0	0	0	63	0	0	39	0	85	880	498	0	0	0	0	0	0	0	951	1361	179	0	160	794	143	19677
玉野市	1990	202	234	1909	4335	1004	0	4294	0	0	0	59	0	0	0	145	0	0	0	97	0	0	0	0	0	0	0	0	0	0	0	9934	
笠岡市	380	82	0	315	777	471	0	0	5906	282	170	58	0	0	0	0	0	0	343	0	0	364	71	0	0	0	0	0	0	0	0	8442	
井原市	259	36	0	76	371	483	65	0	269	3885	0	266	0	0	0	0	0	0	310	0	0	63	480	0	0	0	0	0	0	0	0	6192	
総社市	1988	531	170	319	3008	3671	161	108	151	198	7718	1260	129	0	0	123	56	0	34	0	0	0	196	0	0	0	0	0	0	0	0	16813	
高梁市	387	0	64	0	451	734	0	0	0	321	1061	2929	141	0	0	0	69	0	58	0	0	34	0	0	0	0	0	0	0	0	176	5974	
新見市	399	0	0	0	399	189	0	0	0	0	138	447	3074	0	0	0	35	0	0	0	0	0	0	0	0	0	0	0	0	0	0	4282	
備前市	893	561	638	75	2167	68	39	0	0	0	0	0	0	1746	204	325	0	0	0	449	0	0	0	0	0	0	0	0	0	51	0	5049	
瀬戸内市	1096	711	1305	427	3539	261	0	0	0	0	0	0	0	463	2880	341	0	0	0	100	0	0	84	0	0	0	0	0	0	0	0	7668	
赤磐市	1492	921	1388	174	3975	87	59	0	0	36	86	0	0	738	362	2752	0	33	0	531	0	0	0	0	0	0	0	0	0	22	0	8681	
真庭市	114	0	0	0	114	281	1025	0	0	0	0	177	128	0	0	0	6720	0	0	0	0	0	0	0	238	45	0	0	107	41	121	8997	
美作市	76	196	0	0	272	0	868	0	0	0	0	0	0	0	0	65	0	2705	0	0	0	0	0	0	0	0	168	25	29	0	4132		
浅口市	519	0	0	0	519	1476	0	52	532	212	0	58	0	0	0	0	0	0	1841	0	0	119	196	0	0	0	0	0	0	0	0	5005	
和気町	103	251	42	0	396	0	61	0	0	0	0	0	212	114	367	0	0	0	0	907	0	0	0	0	0	0	0	0	0	0	0	2057	
早島町	689	195	0	329	1213	924	0	0	0	261	0	0	0	0	99	0	0	0	0	0	161	0	0	0	0	0	0	0	0	0	0	2658	
里庄町	0	0	0	80	80	285	0	0	245	65	0	0	0	0	0	0	0	0	0	476	0	0	408	109	0	0	0	0	0	0	0	1668	
矢掛町	107	0	0	0	107	699	0	0	0	433	0	43	0	0	0	0	0	0	0	147	0	0	37	861	0	0	0	0	0	0	0	2327	
新庄村	0	0	0	0	0	0	0	0	0	0	0	0	0	0	0	0	0	0	0	0	0	0	0	92	0	0	0	0	0	0	0	92	
鏡野町	107	0	0	0	107	32	1113	0	36	0	0	31	0	0	0	0	107	63	0	0	0	0	0	0	944	0	0	0	0	0	0	2433	
勝央町	65	0	31	0	96	0	799	0	0	0	0	0	0	0	0	42	331	0	0	0	0	0	0	0	0	1077	81	0	0	105	0	2531	
奈義町	0	0	0	0	0	143	0	0	0	0	0	0	0	0	0	0	0	299	0	0	0	0	0	0	0	0	1174	0	0	36	0	1652	
西粟倉村	0	0	0	0	0	90	0	0	0	0	0	0	0	0	0	0	0	11	0	0	0	0	0	0	0	0	0	231	0	0	0	332	
久米南町	107	0	0	27	134	0	130	22	0	0	0	0	35	0	0	0	22	0	0	0	0	0	0	0	0	0	0	0	137	60	0	540	
美咲町	358	0	0	0	358	0	426	0	0	0	0	0	0	0	23	32	0	87	0	0	0	0	0	0	0	93	0	0	38	718	91	1866	
吉備中央町	195	0	48	0	243	140	0	0	0	0	583	226	0	0	0	0	0	0	0	0	0	0	0	0	0	0	0	0	51	252	1495		
岡山県計	92153	33150	19355	37085	181743	105278	19407	12110	8341	6008	15864	6394	3889	5957	6769	7583	8705	4575	4949	2879	2692	2067	2711	92	2133	2825	1434	256	731	2036	1399	418827	

##### ② 休日

※縦方向が起点(出発地)、横方向が終点(目的地)

その他時間帯	岡山市北区	岡山市中区	岡山市東区	岡山市南区	岡山市計	倉敷市	津山市	玉野市	笠岡市	井原市	総社市	高梁市	新見市	備前市	瀬戸内市	赤磐市	真庭市	美作市	浅口市	和気町	早島町	里庄町	矢掛町	新庄村	鏡野町	勝央町	奈義町	西粟倉村	久米南町	美咲町	吉備中央町	岡山県計
岡山市北区	23844	5464	1644	6001	36953	5085	841	892	113	107	1165	280	144	453	192	493	135	320	45	102	210	0	59	0	229	0	230	0	50	62	106	48266
岡山市中区	2582	7990	1176	857	12605	688	59	165	37	0	63	0	0	207	450	93	166	0	0	36	0	0	0	0	0	0	0	0	15	73	132	14789
岡山市東区	833	944	3510	39	5326	384	0	0	0	118	0	0	0	554	420	676	103	0	0	0	0	0	0	0	0	0	0	0	0	64	0	7645
岡山市南区	3523	1127	256	10177	15083	1875	147	923	99	0	258	0	0	0	448	0	76	99	79	64	252	0	0	0	0	33	0	0	117	0	0	19553
岡山市計	30782	15525	6586	17074	69967	8032	1047	1980	249	107	1604	280	144	1214	1510	1262	480	419	124	202	462	0	59	0	229	33	230	0	182	199	238	90253
倉敷市	3971	481	132	1765	6349	41971	0	512	382	135	2106	453	0	134	76	46	164	117	780	0	813	188	236	0	36	0	0	0	28	38	85	54649
津山市	421	0	162	75	658	213	8587	0	0	0	0	0	106	0	0	174	463	728	0	0	0	0	0	0	0	428	221	0	0	433	0	12011
玉野市	776	120	0	390	1286	341	0	2427	0	0	0	0	90	138	0	0	0	0	0	0	0	0	0	0	0	0	0	0	0	0	0	4282
笠岡市	74	0	0	0	74	0	0	0	2072	130	0	0	36	127	0	0	0	0	243	0	0	333	0	0	0	0	0	0	0	0	0	3015
井原市	0	0	88	0	88	0	0	0	423	1752	117	306	0	0	0	0	76	0	45	0	0	0	87	0	0	0	0	0	0	142	0	3036
総社市	1182																															



## 2) 18-64歳

### ① 平日

※縦方向が起点(出発地)、横方向が終点(目的地)

18-64歳	岡山市北区	岡山市中区	岡山市東区	岡山市南区	岡山市計	倉敷市	津山市	玉野市	笠岡市	井原市	総社市	高梁市	新見市	備前市	瀬戸内市	赤磐市	真庭市	美作市	浅口市	和気町	早島町	里庄町	矢掛町	新庄村	鏡野町	勝央町	奈義町	西粟倉村	久米南町	美咲町	吉備中央町	岡山県計	
岡山市北区	313073	48132	13490	45580	420275	39494	2582	5682	1173	395	9890	982	897	2787	2773	5789	526	665	1604	1833	2649	377	835	0	149	240	0	0	1008	805	1910	505320	
岡山市中区	47163	75231	14269	14002	150665	5899	415	2149	162	115	1040	0	0	801	3284	2671	0	301	232	434	277	0	74	0	0	81	0	0	0	0	0	117	168717
岡山市東区	14174	13897	45033	4392	77496	3017	235	688	0	0	676	111	0	2870	6992	4595	81	0	0	522	284	119	0	0	0	0	0	0	0	0	0	180	97866
岡山市南区	45474	13462	4549	92942	156427	14842	77	10025	415	76	964	182	132	596	1355	703	264	0	412	173	1792	80	59	0	0	0	0	0	0	0	0	188574	
岡山市計	419884	150722	77341	156916	804863	63252	3309	18544	1750	586	12570	1275	1029	7054	14404	13758	871	966	2248	2962	5002	576	968	0	149	321	0	0	1008	805	2207	960477	
倉敷市	39911	6171	3765	14096	63943	428259	45	7400	2764	1855	14874	2039	408	68	596	863	615	0	6419	90	5706	2053	2266	0	114	69	0	0	0	31	938	541415	
津山市	2854	601	147	0	3602	106	98291	0	0	0	161	0	67	76	164	482	3651	2925	0	142	0	0	0	0	0	5330	5555	1816	90	829	3009	143	126439
玉野市	5735	2313	583	9364	17955	7855	0	30690	53	58	173	59	101	0	312	0	0	0	100	97	70	0	0	0	0	41	0	0	0	22	0	57626	
笠岡市	1343	117	0	415	1875	2615	0	53	23852	2292	266	138	53	0	0	0	0	0	3266	0	110	1691	837	0	0	0	0	0	0	0	0	0	37048
井原市	572	80	0	76	728	1976	65	58	2303	27656	556	950	0	0	0	36	0	0	485	0	0	434	2198	0	0	0	0	0	0	0	0	0	37445
総社市	9582	940	795	1107	12424	14807	222	261	266	577	54660	2627	354	0	98	209	128	0	93	0	335	73	389	0	27	0	0	0	0	0	57	539	88146
高梁市	1183	0	111	267	1561	1901	31	0	118	949	2619	21732	765	0	0	0	0	372	0	223	0	34	85	0	0	0	0	0	0	0	79	487	30956
新見市	1170	48	0	51	1269	479	61	0	53	0	267	765	22411	0	0	0	612	0	0	0	0	0	45	0	0	0	0	0	0	35	0	135	26132
備前市	2903	960	2831	509	7203	120	152	0	0	0	0	0	0	19978	2892	1945	0	0	0	1192	0	0	0	0	0	0	0	0	0	0	51	0	33533
瀬戸内市	2941	3089	7008	1276	14314	661	0	82	0	0	0	0	0	2961	22072	1274	0	0	0	436	0	0	84	0	0	0	0	0	0	0	0	0	41884
赤磐市	5715	2731	4977	560	13983	680	482	313	0	36	209	74	0	1741	1186	18996	0	0	273	0	2307	0	0	0	0	0	22	0	0	143	104	137	40686
真庭市	494	0	81	369	944	571	3490	0	0	0	83	524	534	52	0	0	39593	107	0	0	0	0	0	70	655	42	122	0	22	264	220	47293	
美作市	610	196	0	0	806	110	3475	0	0	0	0	0	0	0	62	338	0	0	16706	0	51	0	0	0	0	63	2048	835	393	29	560	0	25476
浅口市	1566	167	0	234	1967	6822	0	100	3148	490	34	223	0	0	0	0	0	0	0	14051	0	74	1617	425	0	0	0	0	0	0	0	0	28951
和気町	1792	401	595	26	2814	52	203	97	0	0	0	0	0	1236	529	2456	0	0	81	0	6365	0	0	0	0	0	0	0	0	0	41	0	13874
早島町	2732	356	168	1957	5213	5378	0	70	110	0	418	0	0	0	0	99	0	0	0	0	2188	0	0	0	0	0	0	0	0	0	0	0	13476
里庄町	270	41	119	80	510	1827	0	1801	337	73	0	0	0	0	0	0	0	0	1727	0	0	2892	337	0	0	0	0	0	0	0	0	0	9504
矢掛町	744	74	0	59	877	2495	0	734	2225	353	85	45	0	0	84	0	0	0	425	0	0	138	6339	0	0	0	0	0	0	0	25	13825	
新庄村	0	0	0	0	0	0	0	0	0	0	0	0	0	0	0	70	0	0	0	0	0	0	0	282	0	0	0	0	0	0	0	352	
鏡野町	190	0	0	0	190	114	5165	0	0	0	0	31	0	0	0	731	63	0	0	0	0	0	0	0	6405	74	144	0	66	117	0	13100	
勝央町	196	0	0	0	196	69	5500	0	0	0	0	0	0	0	42	2374	0	0	0	0	0	0	0	0	0	74	5813	270	120	33	223	0	14714
奈義町	0	0	0	0	0	0	1832	0	0	0	0	0	0	0	0	0	0	0	50	781	0	0	0	0	0	144	245	3939	0	90	0	7081	
西粟倉村	0	0	0	0	0	90	0	0	0	0	0	0	0	0	0	0	0	0	393	0	0	0	0	0	0	0	120	0	682	0	0	1285	
久米南町	1031	0	67	0	1098	0	913	22	0	0	0	0	35	0	0	143	22	29	0	0	0	0	0	0	0	135	33	0	0	1841	95	0	4366
美咲町	729	0	0	64	793	110	2989	0	0	0	0	0	51	0	0	104	219	496	0	41	0	0	0	0	0	74	254	36	0	223	4331	142	9863
吉備中央町	1742	66	180	0	1988	958	143	0	71	585	487	135	0	0	0	220	0	0	0	0	0	25	0	0	0	0	0	0	0	142	5722	10476	
岡山県計	505889	169073	98768	187426	961156	541217	126458	57690	36952	37132	87901	31009	25836	33318	42087	40916	47295	25194	29037	13683	13485	9508	13998	352	13211	14596	7162	1285	4251	9999	10695	2235423	

### ② 休日

※縦方向が起点(出発地)、横方向が終点(目的地)

18-64歳	岡山市北区	岡山市中区	岡山市東区	岡山市南区	岡山市計	倉敷市	津山市	玉野市	笠岡市	井原市	総社市	高梁市	新見市	備前市	瀬戸内市	赤磐市	真庭市	美作市	浅口市	和気町	早島町	里庄町	矢掛町	新庄村	鏡野町	勝央町	奈義町	西粟倉村	久米南町	美咲町	吉備中央町	岡山県計	
岡山市北区	278334	32444	8956	33646	353380	34550	2231	4590	670	307	8640	1260	646	3067	1876	3778	1269	743	690	623	1287	142	341	0	273	165	222	50	559	369	859	422587	
岡山市中区	33911	70871	9675	7609	122066	4152	180	1054	0	183	1062	0	0	1366	2262	1666	300	132	0	99	58	63	0	0	0	0	0	0	0	15	150	115	134923
岡山市東区	8395	9400	39598	3478	60871	1547	0	200	0	208	288	0	0	2535	4880	4250	54	475	0	1064	116	0	0	0	0	0	0	0	0	64	43	76595	
岡山市南区	34301	7892	3794	87926	133913	10086	359	6403	178	50	603	234	0	396	1201	553	547	314	294	229	1000	0	24	0	0	0	33	0	0	117	0	277	156811
岡山市計	354941	120607	62023	132659	670230	50335	2770	12247	848	748	10593	1494	646	7364	10219	10247	2170	1664	984	2015	2461	205	365	0	273	198	222	50	691	583	1294	790916	
倉敷市	33045	4794	1540	10418	49797	341399	603	4742	1724	1035	13873	1148	937	875	381	982	1425	168	6261	283	3774	806	1378	0	121	0	0	37	0	38	465	432252	
津山市	2431	258	180	434	3303	705	76668	103	0	293	166	268	142	0	0	285	3682	2471	0	139	87	0	0	0	0	5222	2185	829	14	572	2236	0	99370
玉野市	4942	1259	110	6984																													

### 3) 65-74歳

#### ① 平日

※縦方向が起点(出発地)、横方向が終点(目的地)

65-74歳	岡山市北区	岡山市中区	岡山市東区	岡山市南区	岡山市計	倉敷市	津山市	玉野市	笠岡市	井原市	総社市	高梁市	新見市	備前市	瀬戸内市	赤磐市	真庭市	美作市	浅口市	和気町	早島町	里庄町	矢掛町	新庄村	鏡野町	勝央町	奈義町	西粟倉村	久米南町	美咲町	吉備中央町	岡山県計
岡山市北区	60194	6706	2378	6793	76071	3691	226	764	79	43	1872	210	0	147	507	1160	210	119	213	350	161	44	26	7	26	66	0	0	214	256	310	86772
岡山市中区	6858	23317	2541	1751	34467	388	153	404	36	0	89	129	0	36	504	496	0	94	87	193	32	79	43	0	0	0	0	0	23	62	114	37429
岡山市東区	2031	2571	16058	610	21270	302	76	51	36	0	39	0	0	325	1425	1235	50	0	45	128	15	0	0	0	38	70	0	0	0	0	0	25105
岡山市南区	6584	1882	678	26399	35543	2706	0	2193	0	0	101	42	0	89	162	281	97	0	99	29	282	0	42	0	0	0	0	0	27	73	41	41807
岡山市計	75667	34476	21655	35553	167351	7087	455	3412	151	43	2101	381	0	597	2598	3172	357	213	444	700	490	123	111	7	64	136	0	264	391	465	191113	
倉敷市	3802	340	110	2679	6931	109939	183	668	372	311	2698	537	192	0	73	42	153	0	969	0	899	114	514	0	0	0	0	27	147	124769		
津山市	395	108	114	0	617	151	29505	0	0	0	45	0	0	70	0	147	530	929	0	0	0	0	0	0	1345	764	152	0	260	1076	48	35639
玉野市	856	269	0	2287	3412	629	0	14402	0	154	45	0	0	0	0	0	0	0	0	0	0	34	0	0	0	0	0	0	0	0	0	18676
笠岡市	121	115	0	0	236	528	0	0	12642	559	89	24	0	0	40	0	0	0	430	0	0	782	408	0	0	0	0	0	0	0	0	15738
井原市	43	36	0	0	79	198	0	154	692	9655	45	37	0	0	0	69	0	36	322	0	0	0	434	0	77	0	0	0	0	58	0	11856
総社市	1793	142	0	185	2120	2744	45	45	89	45	16100	322	0	0	0	0	0	39	0	61	0	26	0	0	0	0	0	0	176	21812		
高梁市	407	0	0	42	449	427	0	0	24	37	332	9022	367	0	0	0	34	0	0	0	0	0	23	0	0	0	0	0	0	232	10947	
新見市	0	89	0	0	89	192	0	0	0	0	30	265	8097	0	0	0	193	0	0	0	0	0	0	0	0	0	0	0	0	66	8932	
備前市	217	89	334	36	676	0	70	0	0	0	0	0	0	5155	729	172	0	0	0	872	0	0	0	0	0	0	50	0	0	0	7724	
瀬戸内市	608	451	1422	239	2720	73	0	0	40	0	0	0	0	649	6635	216	0	0	0	0	0	0	0	0	0	0	0	0	0	0	0	10333
赤磐市	1142	636	1249	176	3203	0	157	0	0	69	0	0	0	258	140	10469	0	175	0	616	0	0	0	0	0	40	0	0	98	35	15260	
真庭市	251	0	0	92	343	153	556	0	0	0	0	98	193	0	0	0	15888	0	0	0	0	0	53	130	45	0	0	85	143	69	17756	
美作市	194	94	35	0	323	0	917	0	0	0	0	0	0	35	70	0	6838	0	28	36	0	0	0	93	523	31	17	0	135	0	9046	
浅口市	171	0	90	43	304	912	0	477	368	39	0	0	0	46	0	0	0	8228	0	0	633	0	0	0	0	0	0	0	0	0	11007	
和気町	350	135	142	0	627	0	0	0	0	0	0	0	0	836	35	667	0	28	0	2898	0	0	0	0	0	0	0	0	23	0	5114	
早島町	218	16	15	301	550	880	0	0	0	61	0	0	0	0	0	0	0	0	0	0	1481	0	0	0	0	0	0	0	0	0	2972	
里庄町	44	36	0	0	80	90	0	34	819	0	0	0	0	0	0	0	0	627	0	0	1634	0	0	0	0	0	0	0	0	0	3284	
矢掛町	26	0	0	43	69	621	0	369	473	26	0	0	0	0	0	0	0	0	0	0	0	1891	0	0	0	0	0	0	30	3479		
新庄村	7	0	0	0	7	0	0	0	0	0	0	0	0	0	0	0	53	0	0	0	0	0	159	0	0	0	0	0	0	0	219	
鏡野町	26	0	34	0	60	32	1370	0	36	0	0	0	0	0	0	191	58	0	0	0	0	0	0	3884	0	0	0	0	0	0	5631	
勝央町	33	0	31	0	64	0	744	0	0	0	0	0	0	39	0	45	475	0	0	0	0	0	0	0	0	1867	123	49	0	84	3490	
奈義町	0	0	0	0	0	0	152	0	0	0	0	0	0	50	0	0	0	95	0	0	0	0	0	0	59	946	0	0	0	1302		
西粟倉村	0	0	0	0	0	0	0	0	0	0	0	0	0	0	0	0	0	17	0	0	0	0	0	0	49	0	358	0	0	0	424	
久米南町	179	23	0	27	229	0	200	0	0	0	0	0	0	0	0	85	0	0	0	0	0	0	0	0	0	0	0	701	120	0	1335	
美咲町	212	62	0	37	311	27	1065	0	0	58	0	0	0	0	121	221	188	0	0	0	0	0	0	45	50	0	0	85	3018	0	5189	
吉備中央町	376	86	0	41	503	108	48	0	0	0	112	298	0	0	70	69	0	0	0	0	0	95	0	0	0	0	0	0	0	2739	4042	
岡山県計	87138	37203	25231	41781	191353	124791	35467	18715	15711	11772	21723	10984	8849	7615	10370	15215	17819	9052	11059	5114	2967	3320	3479	242	5638	3533	1302	424	1395	5173	4007	547089

#### ② 休日

※縦方向が起点(出発地)、横方向が終点(目的地)

65-74歳	岡山市北区	岡山市中区	岡山市東区	岡山市南区	岡山市計	倉敷市	津山市	玉野市	笠岡市	井原市	総社市	高梁市	新見市	備前市	瀬戸内市	赤磐市	真庭市	美作市	浅口市	和気町	早島町	里庄町	矢掛町	新庄村	鏡野町	勝央町	奈義町	西粟倉村	久米南町	美咲町	吉備中央町	岡山県計
岡山市北区	44290	5245	1012	4406	54953	3342	554	433	120	42	1334	379	0	328	406	1115	116	80	88	171	178	24	44	0	75	149	87	0	27	411	528	64984
岡山市中区	5656	18838	1340	1068	26902	209	0	403	113	0	76	0	76	89	270	245	129	0	0	0	0	0	0	0	0	0	83	0	0	0	43	28638
岡山市東区	1130	1123	14400	321	16974	72	0	112	32	32	78	0	0	476	1178	1249	38	0	74	182	0	39	77	74	0	0	0	39	76	34	20836	
岡山市南区	4530	1038	318	23576	29462	2468	41	1543	0	0	155	36	0	214	93	35	0	0	211	0	227	0	0	0	26	0	0	0	0	79	0	34590
岡山市計	55606	26244	17070	29371	128291	6091	595	2491	265	74	1643	415	76	1107	1947	2644	283	80	373	353	405	24	83	77	175	149	170	0	66	566	605	149048
倉敷市	3224	418	154	2241	6037	78032	74	1223	294	115	2330	452	115	72	264	76	159	189	679	67	823	172	471	0	36	0	0	104	0	99	91883	
津山市	562	43	0	41	646	37	20185	0	0	36	44	0	0	76	0	122	535	739	0	0	0	0	0	0	1064	403	187	0	285	935	0	25294
玉野市	443	535	38	1718	2734	1070	0	8510	0	39	0	71	90	0	51	0	0	0	0	0	0	0	52	0	0	0	0	0	27	0	0	12644
笠岡市	120	113	64	0	297	254	0	0	7255	540	0	0	68	40	0	0	0	0	517	0	0	416	233	0	0	0	0	0	0	0	0	9620
井原市	42	0	34	0	76	115	0	39	540	6523	81	109	0	0	0	0	0	0	187	0	0	31	301	0	0	0	0	0	0	0	0	8002
総社市	1367	76	78	146	1667	2464	44	0	0	45	13016	187	45	0	0	0	0	0	39	0	0	0	115	0	0	0	0	0	0	0	138	17760
高梁市	334	0	0	0	334	377	0	71	32	109	277	7216	132	0	0	104	0	85	0	67	0	70	0	0	0	0	0	0	0	135	9009	
新見市	84	76	0	0	160	160	0	90	36	0	164	5504	0	0	0	310	0	0	0	0	0	0	0	0	0	0	0	0	0	0	0	6424
備前市	247	165	396	177	985	224	76	0	40	0	0	0	0	4019	676	69	31	91	0	660	0	0	0	0	0	61	0	0	0	42	0	6974
瀬戸内市	403	343	1218	93	2057	223	0	51	0	0	0	0	0	689	6603	0	0	33	0	29	0	0	0	0	0	0	0	0	0	0	0	9685
赤磐市	897	262	1190	36	2385	153	138	0	0	0	35	0	0	230	69	7830	43	69	0	380	0	0	0	0	0	0	0	0	51	141	91	11615
真庭市	93	76	138	0	307	276	507	0	0	0	104	276	31	0	0	11230	138	85	0	0	0	7	289	0	0	0	0	0				

#### 4) 75 歳以上

##### ① 平日

※縦方向が起点(出発地)、横方向が終点(目的地)

75歳	岡山市北区	岡山市中区	岡山市東区	岡山市南区	岡山市計	倉敷市	津山市	玉野市	笠岡市	井原市	総社市	高梁市	新見市	備前市	瀬戸内市	赤磐市	真庭市	美作市	浅口市	和気町	早島町	里庄町	矢掛町	新庄村	鏡野町	勝央町	奈義町	西粟倉村	久米南町	美咲町	吉備中央町	岡山県計
岡山市北区	5154	4257	1514	2711	60036	1397	133	84	0	0	597	151	32	180	430	669	307	80	43	295	66	0	41	0	0	0	0	0	199	69	324	65133
岡山市中区	4016	22575	1262	1171	29024	266	0	156	0	0	0	34	0	38	168	0	0	49	0	98	0	0	0	0	74	0	0	0	0	66	29973	
岡山市東区	1320	1117	17320	563	20320	303	0	33	41	0	0	0	0	253	512	1021	0	0	0	96	0	0	0	0	0	0	0	0	24	0	22603	
岡山市南区	3014	971	489	24350	28824	1350	0	606	0	0	38	85	38	33	48	42	37	0	0	0	289	0	0	0	85	0	0	0	52	0	130	31657
岡山市計	59904	28920	20585	28795	138204	3316	133	879	41	0	635	270	70	504	1158	1732	344	129	43	489	355	0	41	0	159	0	0	251	93	520	149366	
倉敷市	1446	143	152	1359	3100	94026	81	433	287	147	1097	369	33	43	35	122	43	84	1491	0	603	128	167	0	0	0	0	0	42	102331		
津山市	115	0	0	0	115	81	24046	58	0	0	0	0	0	0	0	347	682	0	0	0	0	0	0	0	638	414	92	0	118	748	0	27339
玉野市	248	257	33	491	1029	352	58	13279	0	0	0	0	0	0	44	0	0	0	0	52	0	0	0	0	0	0	0	0	0	0	0	14814
笠岡市	0	0	0	41	41	287	0	0	11724	272	0	0	0	0	0	0	0	0	376	0	0	663	211	0	0	0	0	0	0	0	0	13574
井原市	0	0	0	0	0	147	0	0	272	9377	0	94	0	0	0	0	0	0	0	0	0	0	81	0	0	0	0	0	0	0	0	9971
総社市	675	0	0	0	675	988	0	69	0	0	12580	153	45	0	0	52	0	0	0	17	0	68	0	0	0	0	0	0	141	14788		
高梁市	151	34	0	85	270	369	0	0	43	94	122	6748	45	0	0	36	0	0	0	0	0	58	0	0	0	0	0	0	0	92	7877	
新見市	32	0	0	38	70	0	0	0	0	0	45	45	7076	0	0	155	0	0	0	0	0	0	0	0	25	0	0	0	0	0	7416	
備前市	134	38	199	33	404	43	0	0	0	0	0	0	5557	488	0	0	53	0	535	51	0	0	0	0	0	0	0	0	0	0	7131	
瀬戸内市	397	167	482	48	1094	84	0	44	0	0	0	0	489	7094	40	0	0	0	0	0	51	0	0	0	0	0	0	0	23	0	8868	
赤磐市	663	47	998	82	1790	82	0	0	0	0	0	0	0	40	9686	0	146	0	432	0	0	0	0	0	0	0	22	45	0	12243		
真庭市	239	93	0	37	369	43	308	0	0	0	52	36	155	0	0	10307	38	0	0	0	0	0	0	0	0	0	0	23	28	11359		
美作市	129	0	0	0	129	49	740	0	0	0	0	0	53	0	184	38	5393	0	34	0	0	0	0	127	0	67	0	65	0	6879		
浅口市	43	0	88	0	131	1403	0	383	0	0	43	0	0	0	0	0	0	7638	0	0	731	42	104	0	0	0	0	0	0	0	10475	
和気町	271	98	96	34	499	0	0	52	0	0	0	0	467	34	394	0	72	0	2466	0	0	0	0	0	0	0	0	24	0	4008		
早島町	53	13	0	286	352	620	0	0	0	0	0	0	51	0	52	0	0	0	1834	0	0	0	0	0	0	0	0	0	0	0	2909	
里庄町	0	0	0	0	0	112	0	0	663	0	0	0	0	0	0	0	0	731	0	0	1459	16	0	0	0	0	0	0	0	0	2981	
矢掛町	41	0	0	0	41	183	0	211	81	68	58	0	0	0	0	0	42	0	0	0	3058	0	0	0	0	0	0	0	0	0	3742	
新庄村	0	0	0	0	0	0	0	0	0	0	0	0	0	0	0	0	0	0	0	0	0	0	335	0	0	0	0	0	0	0	335	
鏡野町	0	44	0	85	129	0	690	0	0	0	0	0	0	0	0	0	0	0	0	0	0	0	0	2480	0	60	0	19	0	3378		
勝央町	0	0	0	0	0	384	0	0	0	0	0	0	0	0	0	0	260	0	0	0	0	0	0	0	0	1806	168	0	43	0	2661	
奈義町	0	30	0	0	30	0	92	0	0	0	0	0	0	0	0	0	0	0	0	0	0	0	0	30	168	740	0	0	0	1060		
西粟倉村	0	0	0	0	0	0	0	0	0	0	0	0	0	0	0	0	49	0	0	0	0	0	0	0	0	0	0	0	0	49		
久米南町	177	22	0	52	251	0	95	0	0	0	0	0	0	0	22	0	0	0	0	0	0	0	0	52	0	0	478	15	0	913		
美咲町	135	0	24	0	159	0	743	0	0	0	0	0	0	23	45	23	65	0	0	0	0	0	19	43	0	0	44	1767	0	2931		
吉備中央町	324	38	0	130	492	42	0	0	0	169	92	0	0	0	28	0	0	0	0	0	0	0	0	0	0	0	0	0	1969	2792		
岡山県計	65177	29944	22657	31596	149374	102227	27370	14814	13624	9971	14768	7908	7424	7164	8916	12277	11373	6971	10321	4008	2860	2981	3742	439	3378	2583	1060	67	913	2865	2792	432190

##### ② 休日

※縦方向が起点(出発地)、横方向が終点(目的地)

75歳	岡山市北区	岡山市中区	岡山市東区	岡山市南区	岡山市計	倉敷市	津山市	玉野市	笠岡市	井原市	総社市	高梁市	新見市	備前市	瀬戸内市	赤磐市	真庭市	美作市	浅口市	和気町	早島町	里庄町	矢掛町	新庄村	鏡野町	勝央町	奈義町	西粟倉村	久米南町	美咲町	吉備中央町	岡山県計
岡山市北区	33127	3494	579	1983	39183	1698	86	469	132	0	428	82	41	296	299	680	90	78	0	100	102	0	0	0	0	0	0	6	111	121	273	44275
岡山市中区	3574	13817	866	665	18922	93	0	130	0	0	41	0	0	35	91	247	0	0	48	125	0	0	45	0	0	0	0	0	0	0	83	19860
岡山市東区	684	821	12001	320	13826	123	0	33	68	0	34	33	0	273	798	856	114	34	0	0	0	0	0	0	0	0	0	36	0	67	16295	
岡山市南区	1925	588	343	18691	21547	1150	0	628	0	49	109	0	0	75	86	0	0	89	0	0	193	0	0	0	0	0	0	0	0	0	23926	
岡山市計	39310	18720	13789	21659	93478	3064	86	1260	200	49	612	115	41	679	1274	1783	204	201	48	225	295	0	45	0	0	0	6	147	121	423	104356	
倉敷市	1738	174	114	1151	3177	61047	0	299	292	220	1519	258	120	71	79	46	0	406	36	475	0	210	0	82	0	0	0	0	0	80	68417	
津山市	86	0	0	86	0	13652	51	0	35	0	0	0	0	0	0	253	173	0	0	0	0	0	15	405	200	208	0	16	621	31	15746	
玉野市	428	178	33	580	1219	340	51	10032	0	0	0	0	0	44	24	0	0	0	0	0	0	0	0	0	0	0	0	0	0	0	11710	
笠岡市	132	0	68	0	200	328	0	6022	188	0	0	0	0	0	0	0	0	0	171	0	0	324	207	0	0	0	53	0	0	0	7493	
井原市	0	0	0	49	49	308	0	188	6087	0	140	0	0	0	0	0	0	0	0	0	0	214	387	0	0	0	0	0	0	0	7373	
総社市	411	134	34	71	650	1449	35	0	0	10627	159	0	0	0	0	89	0	0	0	0	25	0	0	0	0	0	0	0	0	125	13159	
高梁市	82	0	33	0	115	232	0	0	140	159	4168	0	0	0	155	0	0	0	0	0	0	0	0	0	0	0	22	0	87	5078		
新見市	41	0	0	0	41	207	0	0	0	0	0	5044	0	0	0	149	0	0	0	0	0	0	0	0	0	0	0	0	0	0	5441	
備前市	256	35	239	75	605	71	0	0	0	0	0	0	3819	550	68	85	0	0	126	0	0	0	0	0	0	0	0	0	0	0	5324	
瀬戸内市	261	177	730	86	1254	79	0	44	0	0	40	0	0	546	4361	0	0	0	48	0	0	0	0	0	0	0	0	0	0	0	6372	
赤磐市	680	209	928	0	1817	110	0	0	0	0	0	0	0	0	6307	38	28	0	275	0	15	0	0	0	0	24	0	0	82	8696		
真庭市	90	0	114	0	204	89	253	0	0	0	155	80	85	0	0	6966	0	0	0	0	0	0	105	0	0	0	23	0	7960			
美作市	127	0	34	89	250	45	173	0	0	0	0	0	0	0	28	0	4272	0	85	0	0	0	0	0	48	0	38	22	0	4961		
浅口市	0	48	0	0	48	367	0	0	171	0	0	0	0	0	0	0	0	0	6548	0	0	733	0	0	0	0	0	0	0	786		