



2024年07月

## ■性感染症(STD)

- ①性器クラミジア感染症は、42人(男性3人、女性39人)の報告がありました。
- ②性器ヘルペスウイルス感染症は、6人(男性1人、女性5人)の報告がありました。
- ③尖圭コンジローマは、4人(男性2人、女性2人)の報告がありました。
- ④淋菌感染症は、11人(男性1人、女性10人)の報告がありました。

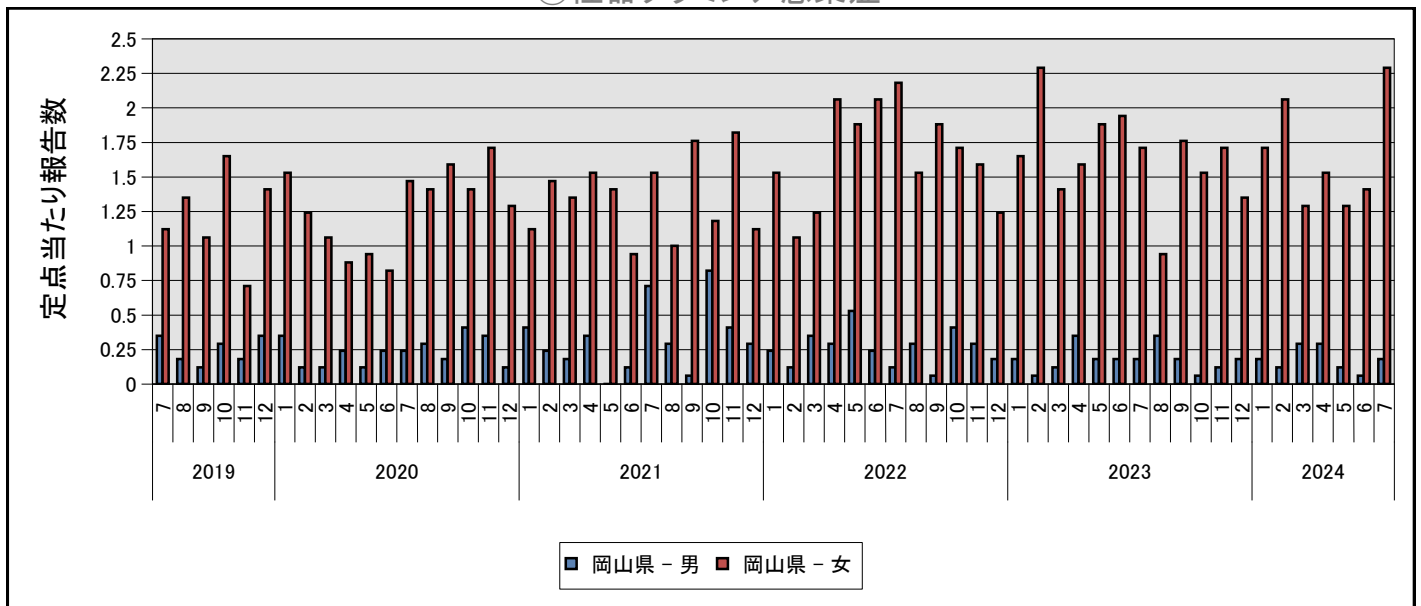
## ■その他の感染症:

- ⑤メチシリン耐性黄色ブドウ球菌感染症は、8人(男性7人、女性1人)の報告がありました。
- ⑥ペニシリン耐性肺炎球菌感染症は、0人(男性0人、女性0人)の報告がありました。
- ⑦薬剤耐性緑膿菌感染症は、0人(男性0人、女性0人)の報告がありました。

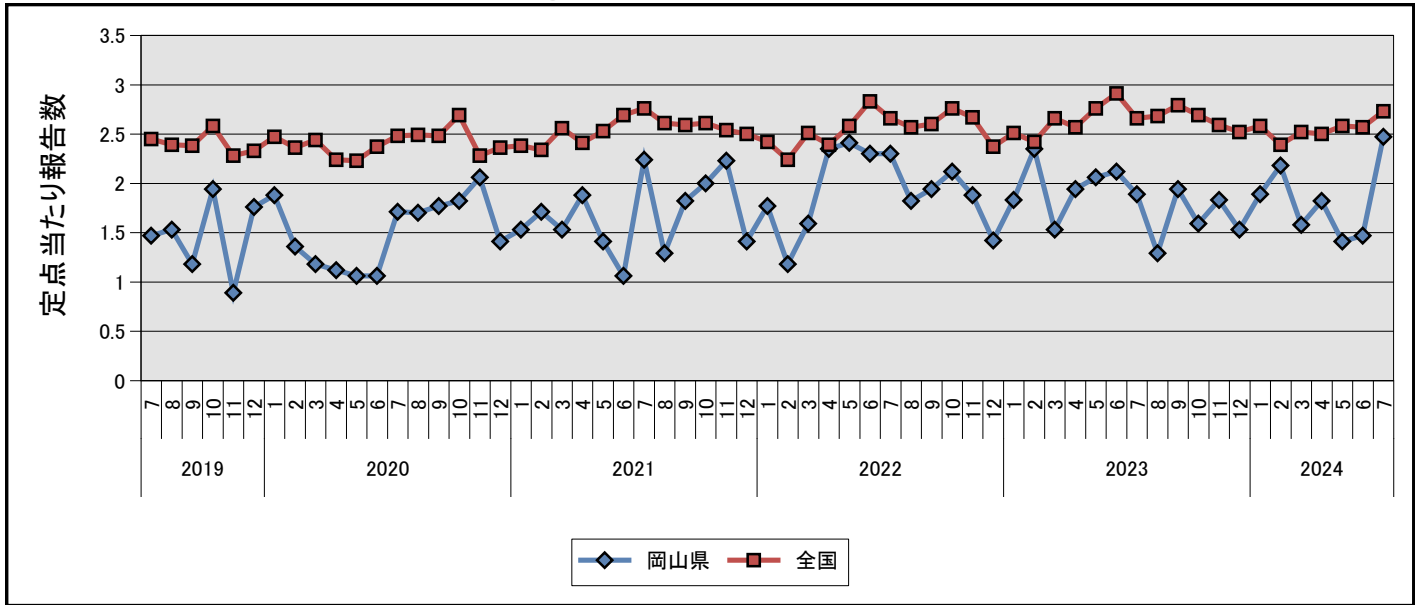
## ■定点把握対象疾患(月単位)

疾病名	全 国		岡 山 県	
	報告数	定点あたり	報告数	定点あたり
①性器クラミジア感染症	2674	2.73	42	2.47
②性器ヘルペスウイルス感染症	864	0.88	6	0.35
③尖圭コンジローマ	571	0.58	4	0.24
④淋菌感染症	762	0.78	11	0.65
⑤メチシリン耐性黄色ブドウ球菌感染症	1371	2.86	8	1.60
⑥ペニシリン耐性肺炎球菌感染症	76	0.16	-	-
⑦薬剤耐性緑膿菌感染症	8	0.02	-	-

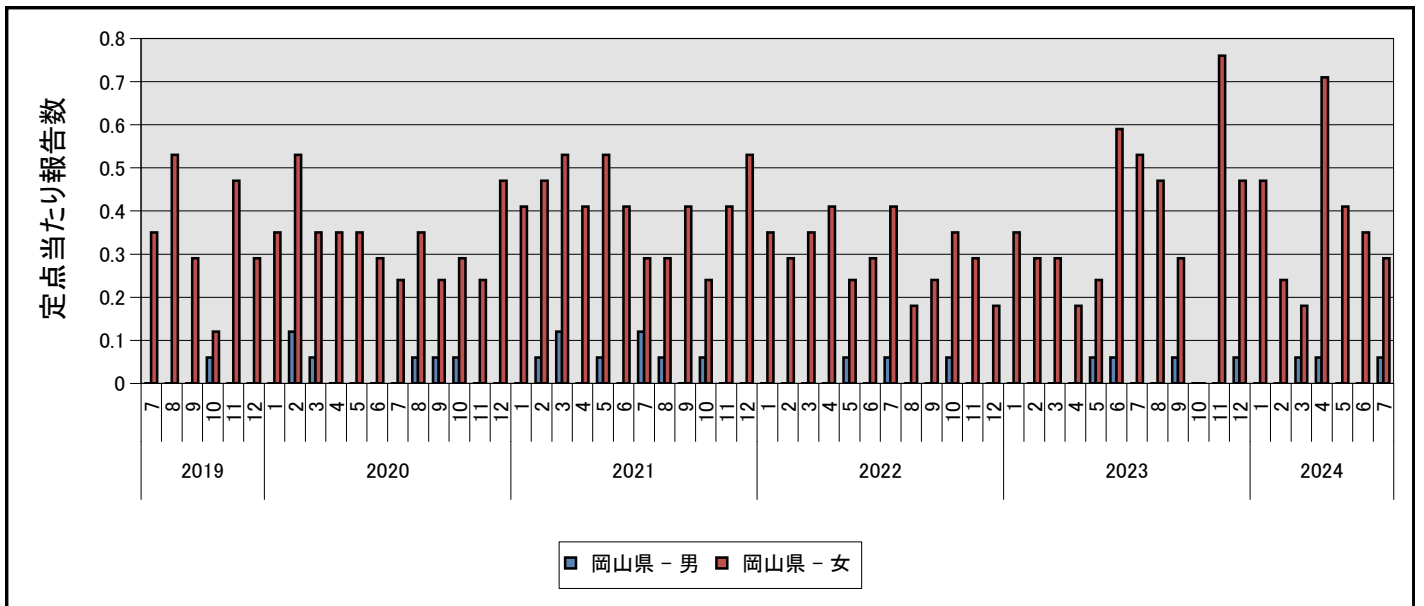
### ①性器クラミジア感染症



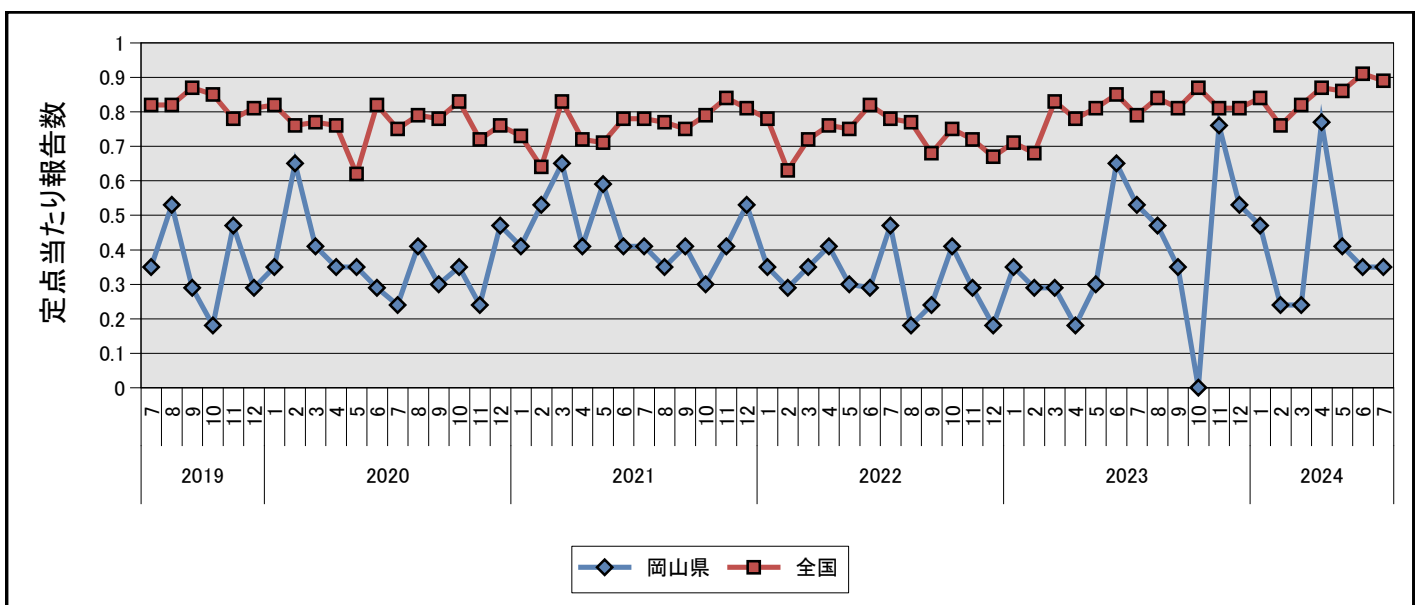
### ①性器クラミジア感染症



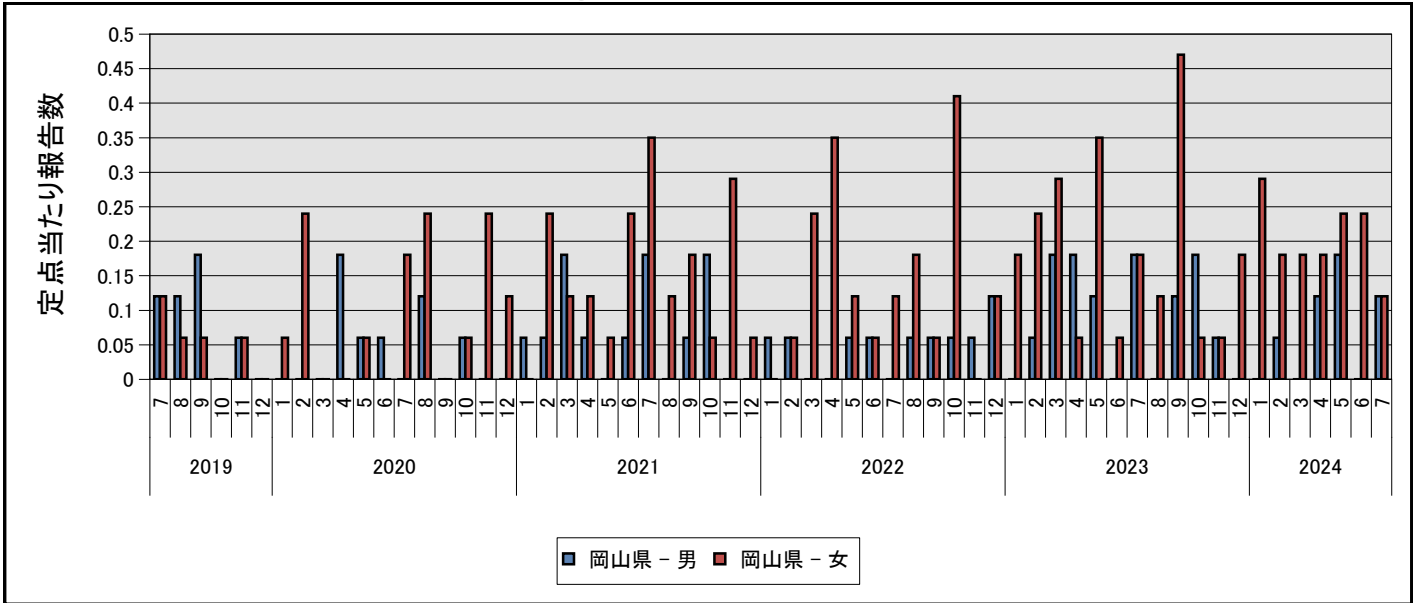
### ②性器ヘルペスウイルス感染症



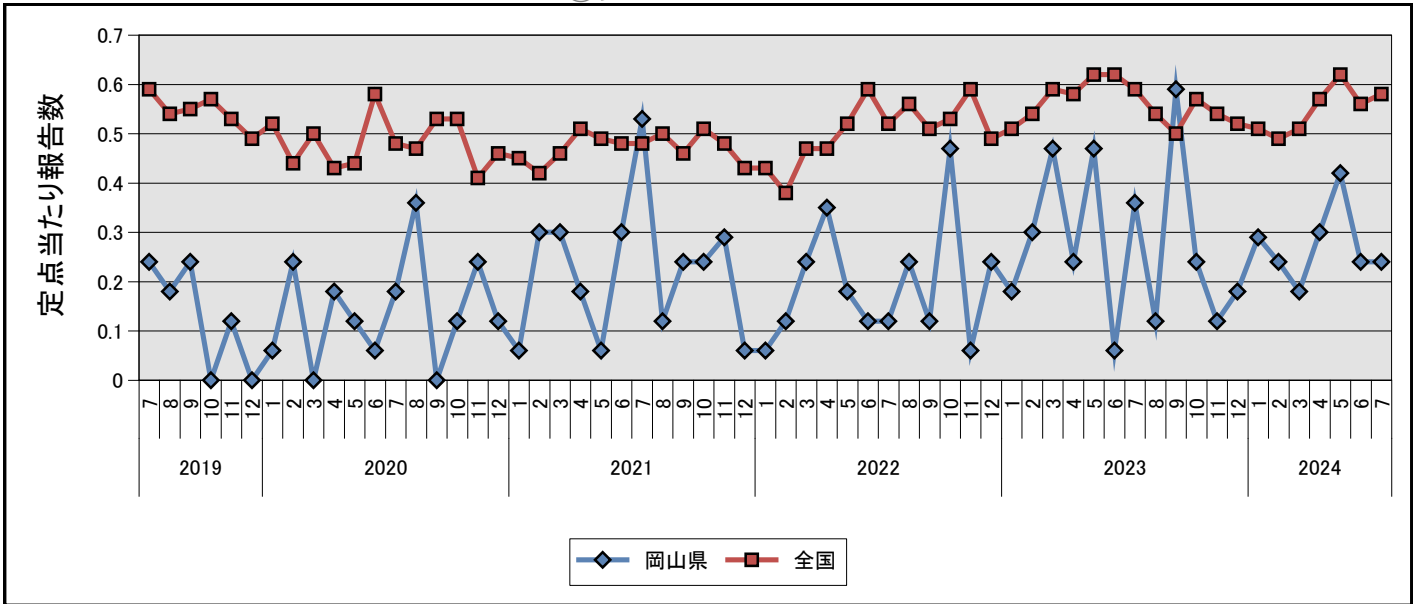
### ②性器ヘルペスウイルス感染症



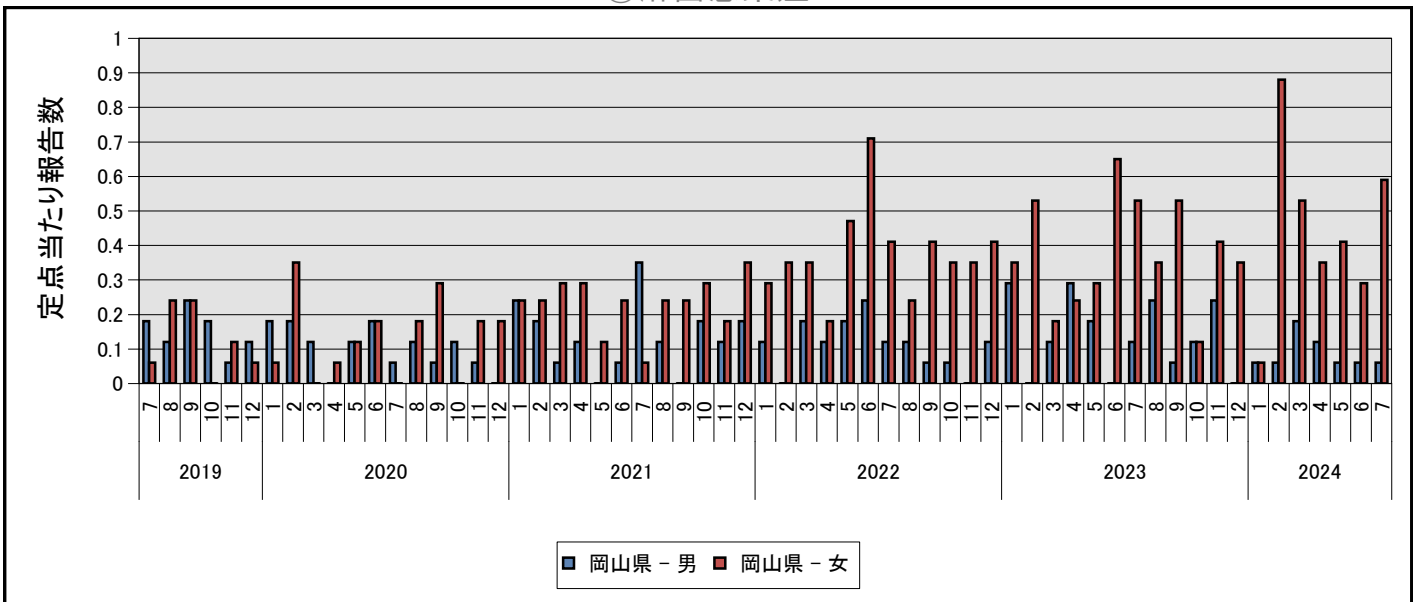
### ③尖圭コンジローマ



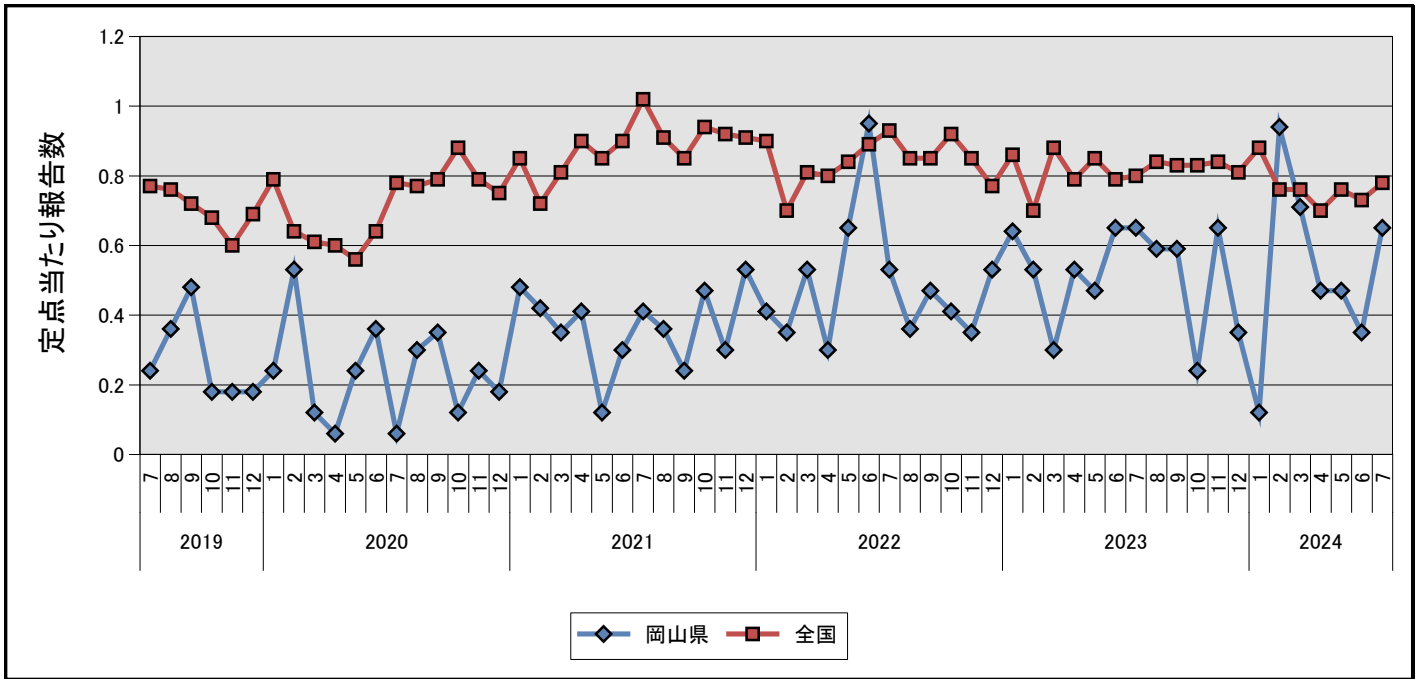
### ③尖圭コンジローマ



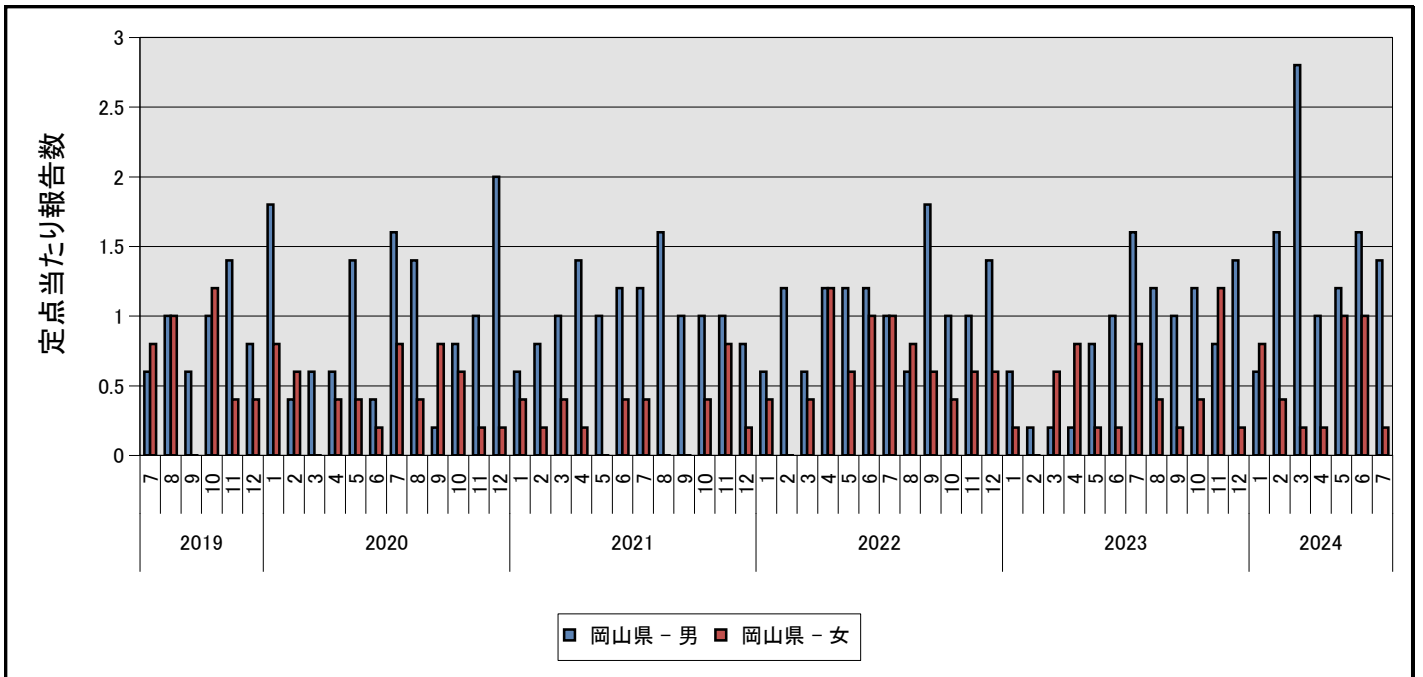
### ④淋菌感染症



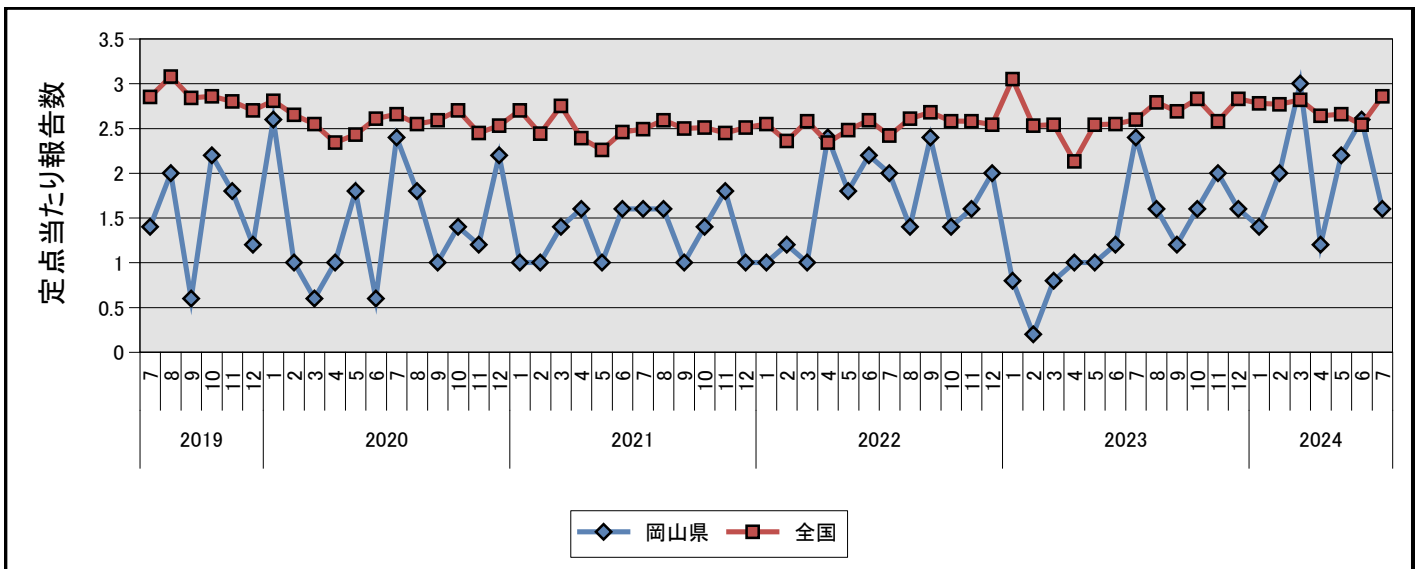
#### ④淋菌感染症



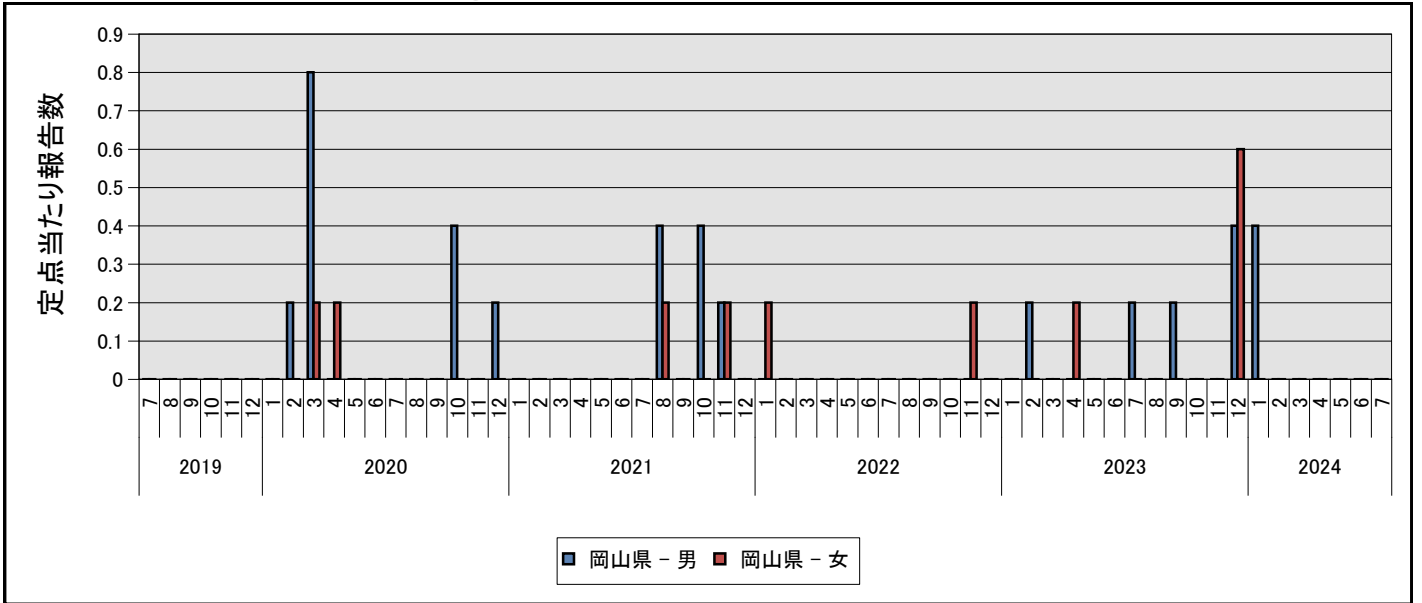
#### ⑤メチシリン耐性黄色ブドウ球菌感染症



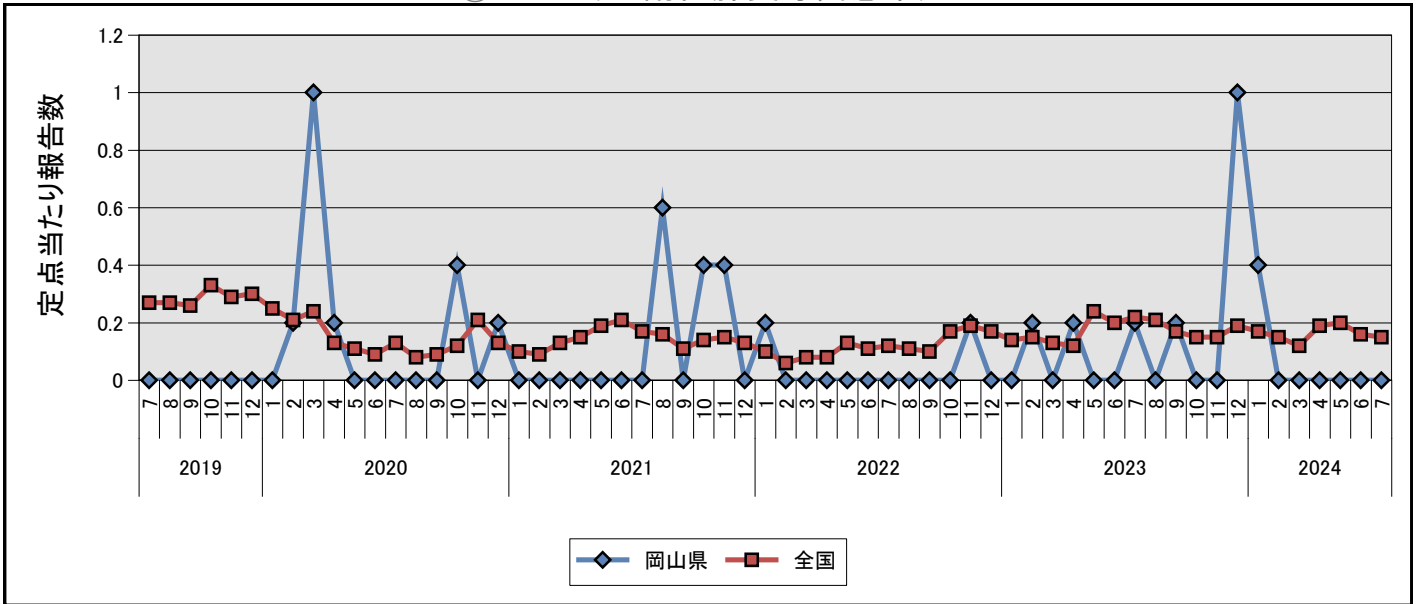
#### ⑤メチシリン耐性黄色ブドウ球菌感染症



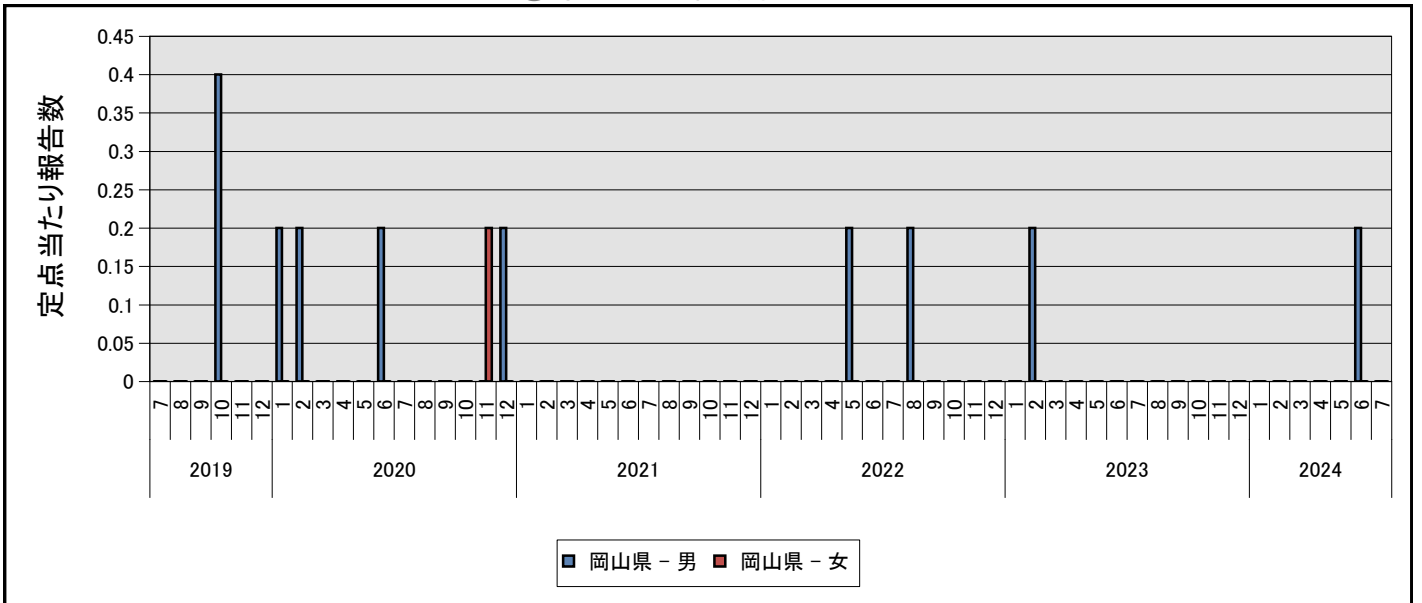
### ⑥ペニシリン耐性肺炎球菌感染症



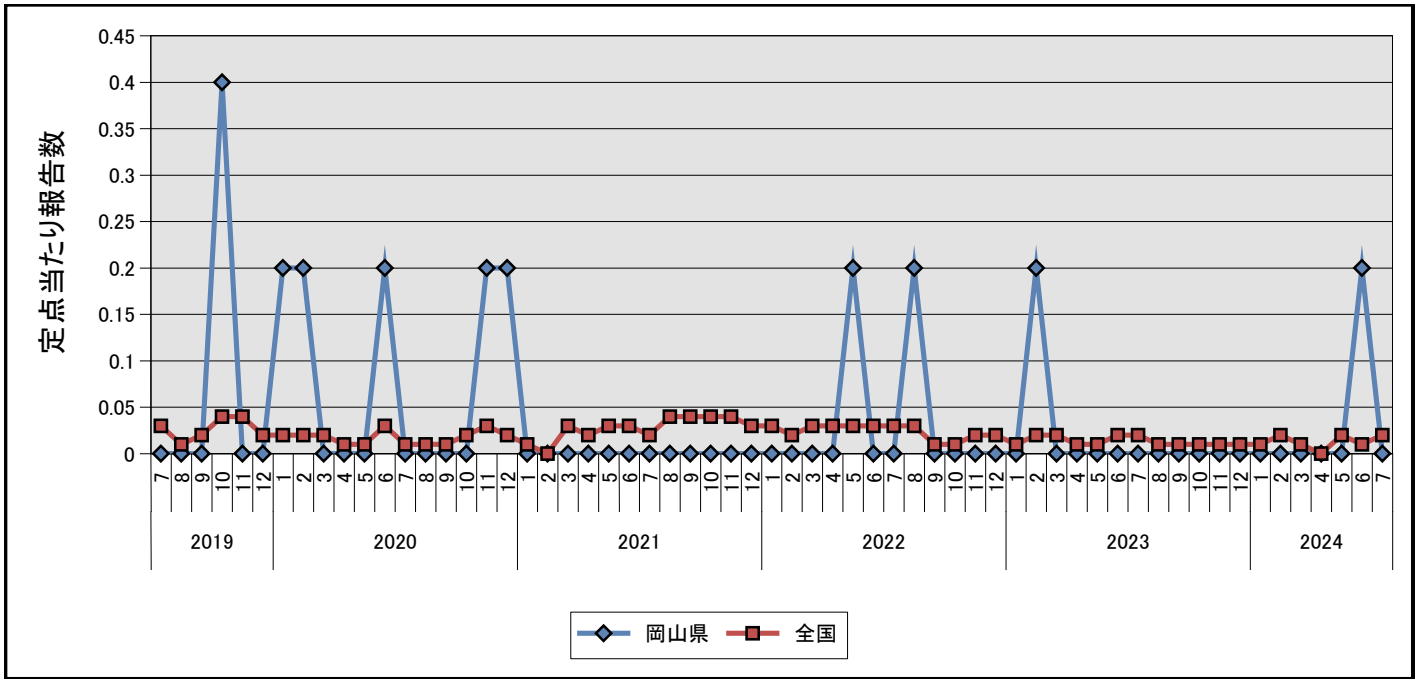
### ⑥ペニシリン耐性肺炎球菌感染症



### ⑦薬剤耐性緑膿菌感染症



# ⑦薬剤耐性緑膿菌感染症



# 岡山県の定点からの報告患者数及び定点当たり患者数の推移(月情報)

2024年8月16日

疾病名	種別	2023年						2024年						
		7月	8月	9月	10月	11月	12月	1月	2月	3月	4月	5月	6月	7月
①性器クラミジア感染症	報告数	32	22	33	27	31	26	32	37	27	31	24	25	42
	定点当	1.88	1.29	1.94	1.59	1.82	1.53	1.88	2.18	1.59	1.82	1.41	1.47	2.47
②性器ヘルペスウイルス感染症	報告数	9	8	6	-	13	9	8	4	4	13	7	6	6
	定点当	0.53	0.47	0.35	-	0.76	0.53	0.47	0.24	0.24	0.76	0.41	0.35	0.35
③尖圭コンジローマ	報告数	6	2	10	4	2	3	5	4	3	5	7	4	4
	定点当	0.35	0.12	0.59	0.24	0.12	0.18	0.29	0.24	0.18	0.29	0.41	0.24	0.24
④淋菌感染症	報告数	11	10	10	4	11	6	2	16	12	8	8	6	11
	定点当	0.65	0.59	0.59	0.24	0.65	0.35	0.12	0.94	0.71	0.47	0.47	0.35	0.65
⑤メチシリン耐性黄色ブドウ球菌感染症	報告数	12	8	6	8	10	8	7	10	15	6	11	13	8
	定点当	2.40	1.60	1.20	1.60	2.00	1.60	1.40	2.00	3.00	1.20	2.20	2.60	1.60
⑥ペニシリン耐性肺炎球菌感染症	報告数	1	-	1	-	-	5	2	-	-	-	-	-	-
	定点当	0.20	-	0.20	-	-	1.00	0.40	-	-	-	-	-	-
⑦薬剤耐性緑膿菌感染症	報告数	-	-	-	-	-	-	-	-	-	-	-	1	-
	定点当	-	-	-	-	-	-	-	-	-	-	-	0.20	-

※ 0 or 0.00 : -

# 性別年齢群別報告患者数 2024年 7月度

2024年8月16日

疾病名	性別	合計	0歳	1～4	5～9	10～14	15～19	20～24	25～29	30～34	35～39	40～44	45～49	50～54	55～59	60～64	65～69	70歳～
①性器クラミジア感染症	男	3	-	-	-	-	-	-	1	-	-	1	-	1	-	-	-	-
	女	39	-	-	-	-	2	14	3	6	8	3	-	2	-	-	-	1
②性器ヘルペスウイルス感染症	男	1	-	-	-	-	-	-	-	1	-	-	-	-	-	-	-	-
	女	5	-	-	-	-	-	-	1	-	1	1	-	-	-	2	-	-
③尖圭コンジローマ	男	2	-	-	-	-	-	-	-	1	-	-	-	-	-	-	-	1
	女	2	-	-	-	-	-	1	-	-	1	-	-	-	-	-	-	-
④淋菌感染症	男	1	-	-	-	-	-	-	-	-	-	-	-	1	-	-	-	-
	女	10	-	-	-	-	-	3	1	1	3	-	-	1	-	-	-	1
⑤メチシリン耐性黄色ブドウ球菌感染症	男	7	-	-	-	-	-	-	-	-	-	-	-	-	-	-	1	6
	女	1	-	-	-	-	-	-	-	-	-	-	-	-	1	-	-	-
⑥ペニシリン耐性肺炎球菌感染症	男																	
	女																	
⑦薬剤耐性緑膿菌感染症	男																	
	女																	

※ - : 0