



2024年12月

■ 性感染症(STD)

- ①性器クラミジア感染症は、26人(男性3人、女性23人)の報告がありました。
- ②性器ヘルペスウイルス感染症は、4人(男性1人、女性3人)の報告がありました。
- ③尖圭コンジローマは、3人(男性2人、女性1人)の報告がありました。
- ④淋菌感染症は、8人(男性1人、女性7人)の報告がありました。

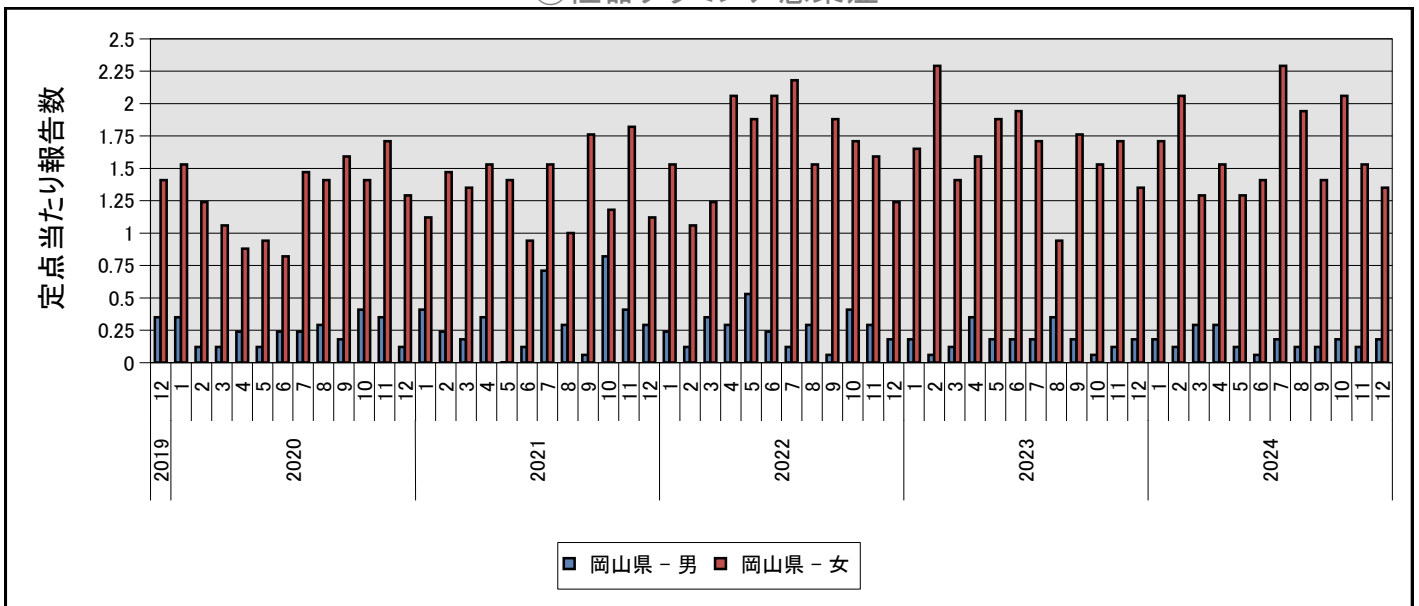
■ その他の感染症:

- ⑤メチシリン耐性黄色ブドウ球菌感染症は、16人(男性9人、女性7人)の報告がありました。
- ⑥ペニシリン耐性肺炎球菌感染症は、0人(男性0人、女性0人)の報告がありました。
- ⑦薬剤耐性緑膿菌感染症は、0人(男性0人、女性0人)の報告がありました。

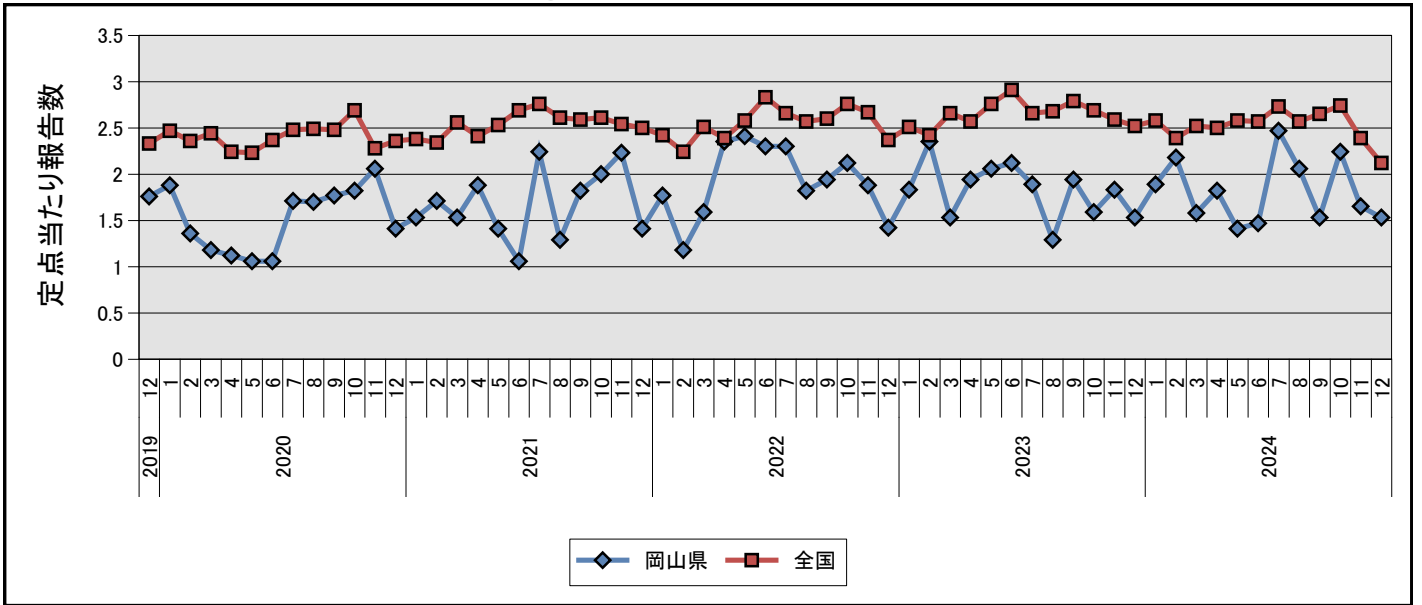
■ 定点把握対象疾患(月単位)

疾病名	全 国		岡 山 県	
	報告数	定点あたり	報告数	定点あたり
①性器クラミジア感染症	2074	2.13	26	1.53
②性器ヘルペスウイルス感染症	840	0.86	4	0.24
③尖圭コンジローマ	500	0.51	3	0.18
④淋菌感染症	673	0.69	8	0.47
⑤メチシリン耐性黄色ブドウ球菌感染症	1318	2.75	16	3.20
⑥ペニシリン耐性肺炎球菌感染症	86	0.18	-	-
⑦薬剤耐性緑膿菌感染症	11	0.02	-	-

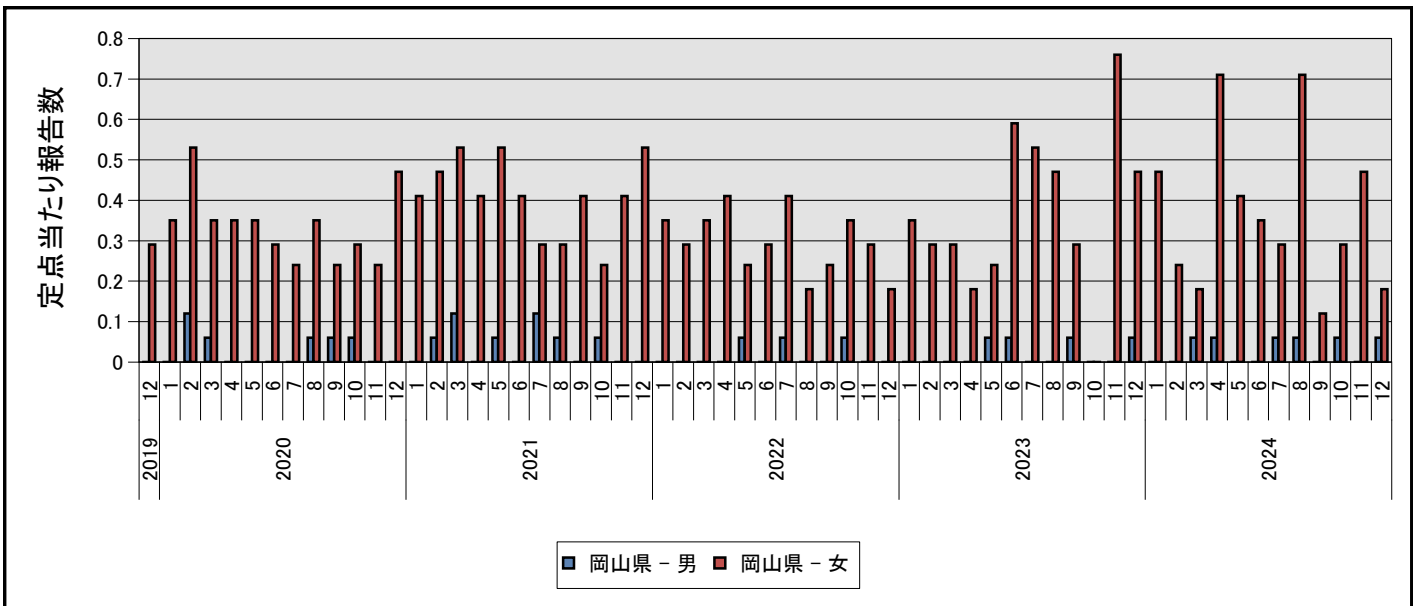
①性器クラミジア感染症



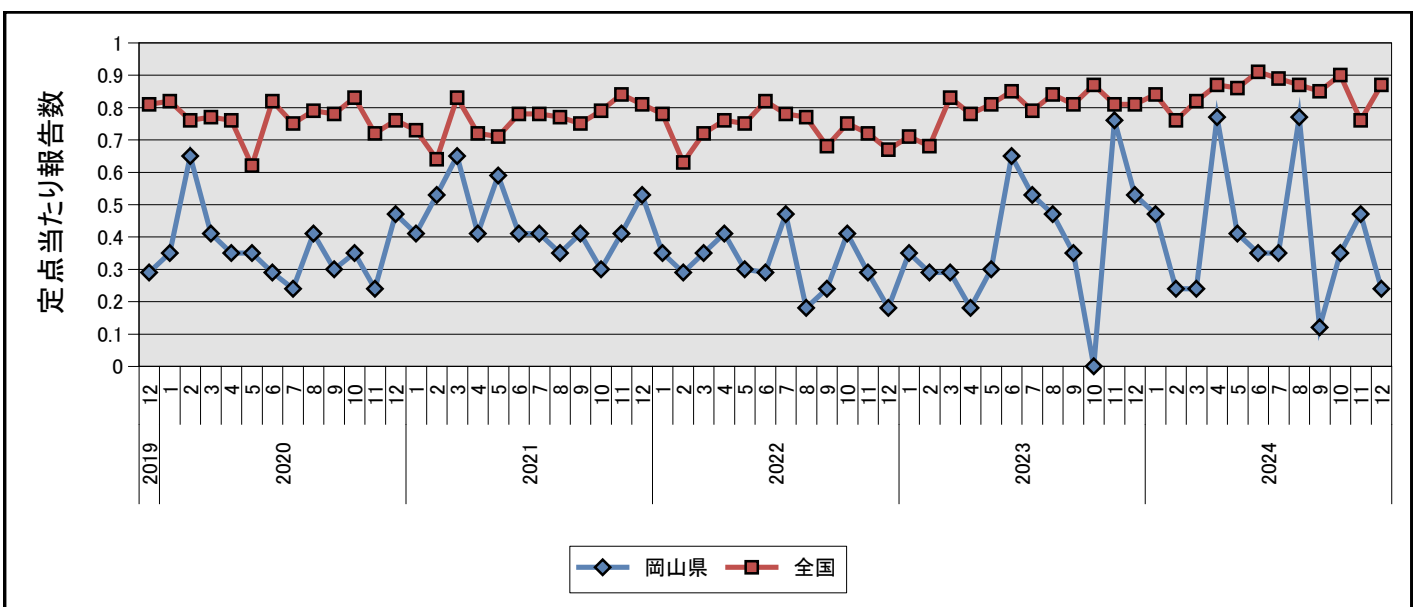
①性器クラミジア感染症



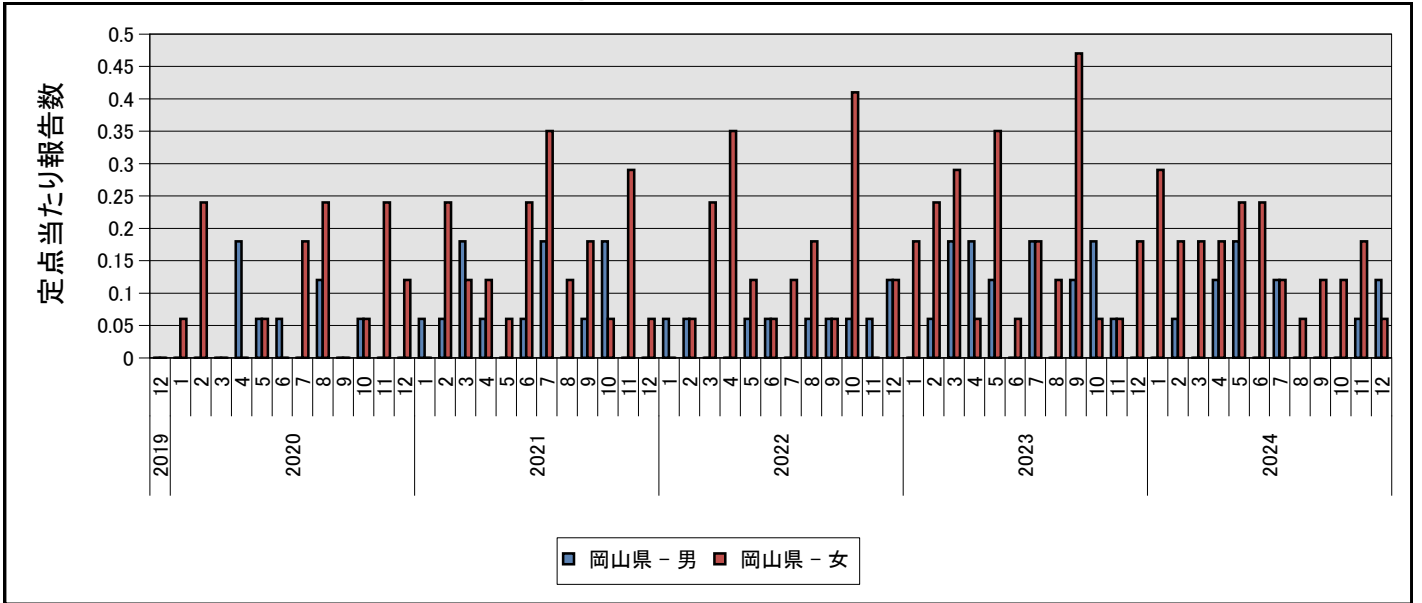
②性器ヘルペスウイルス感染症



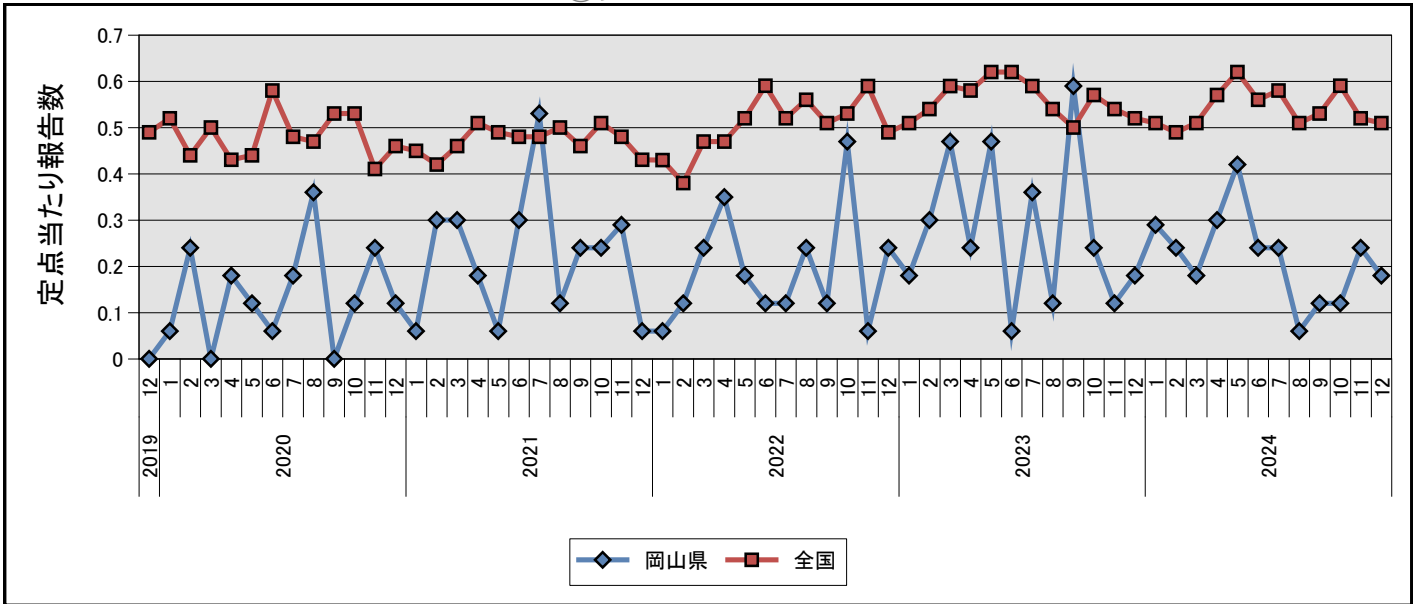
②性器ヘルペスウイルス感染症



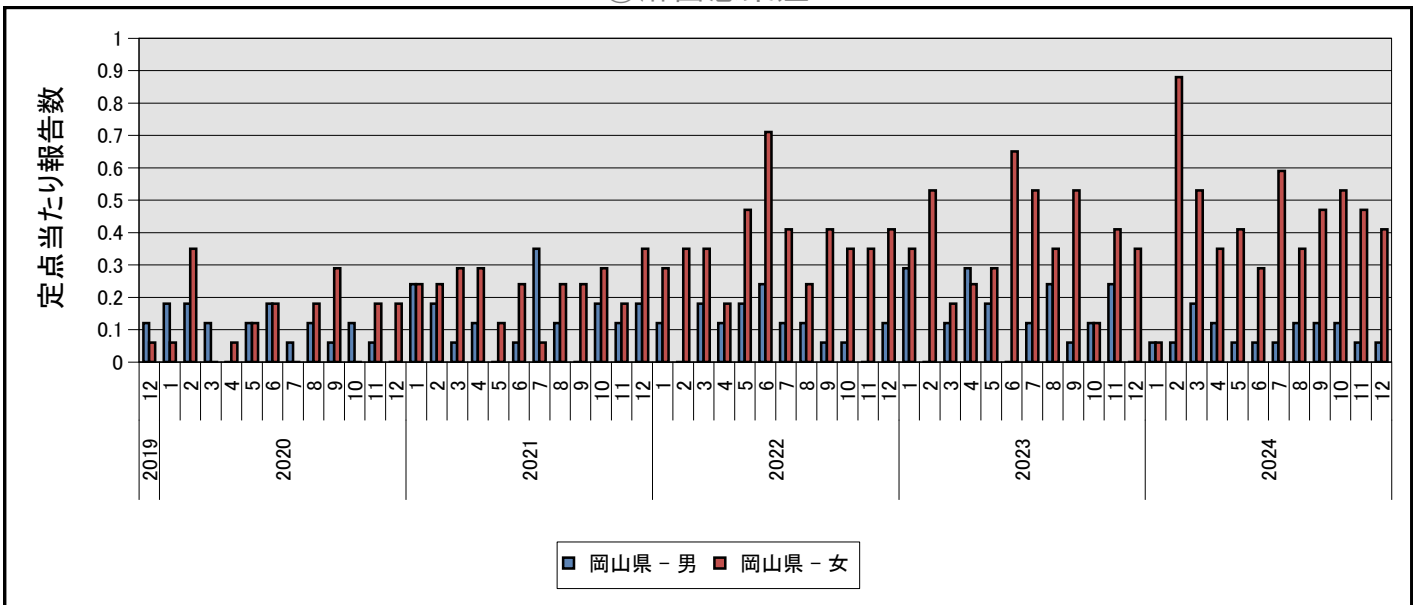
③尖圭コンジローマ



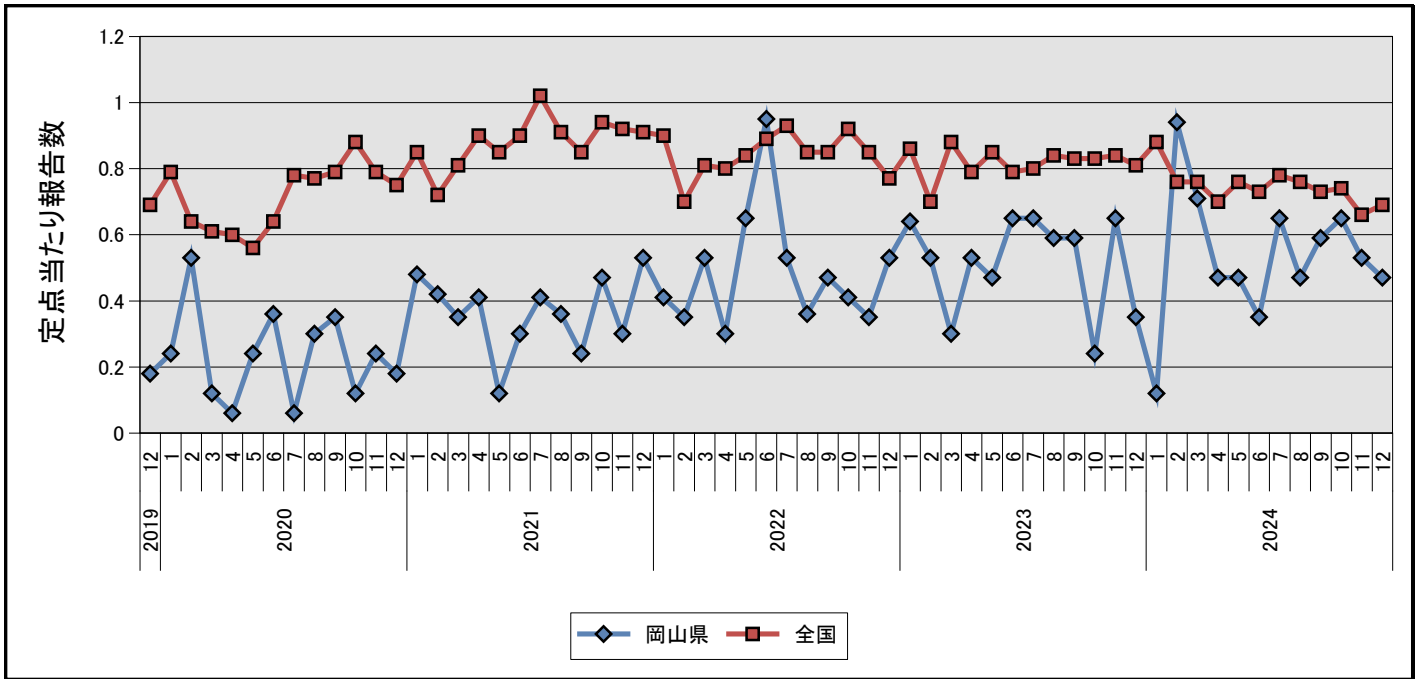
③尖圭コンジローマ



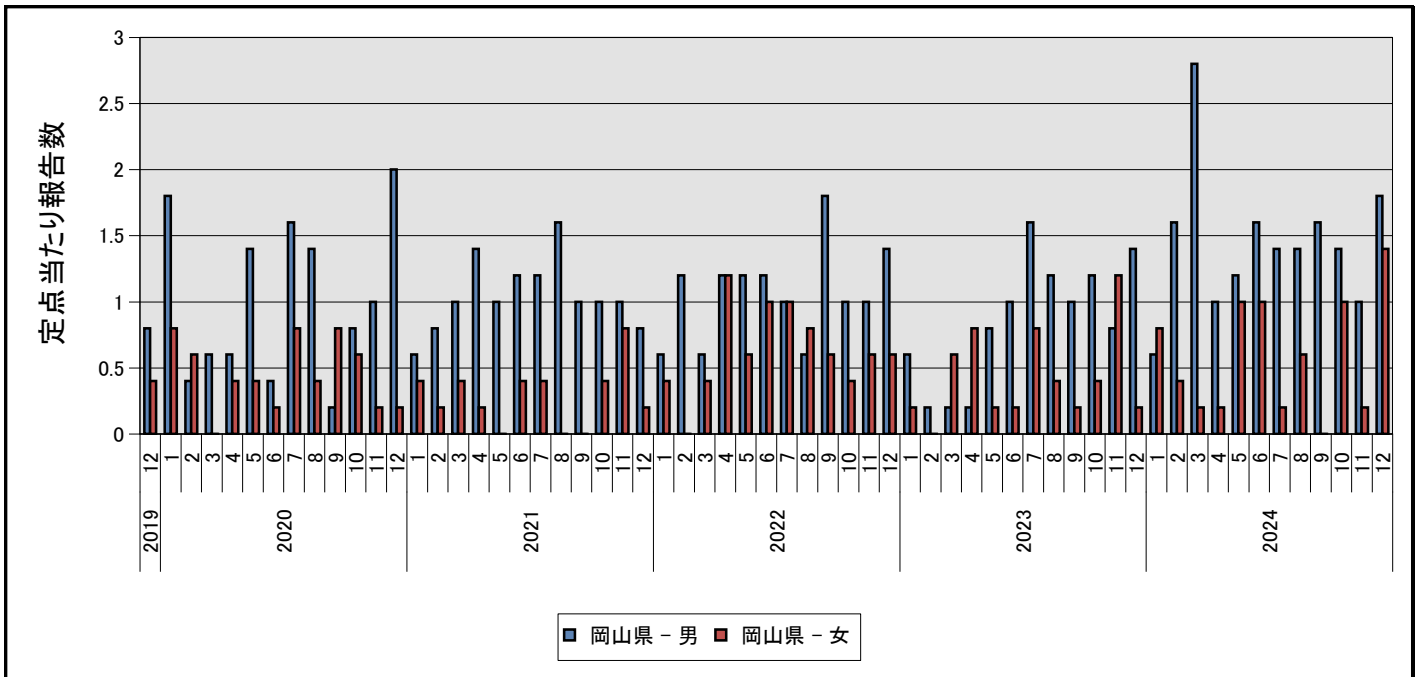
④淋菌感染症



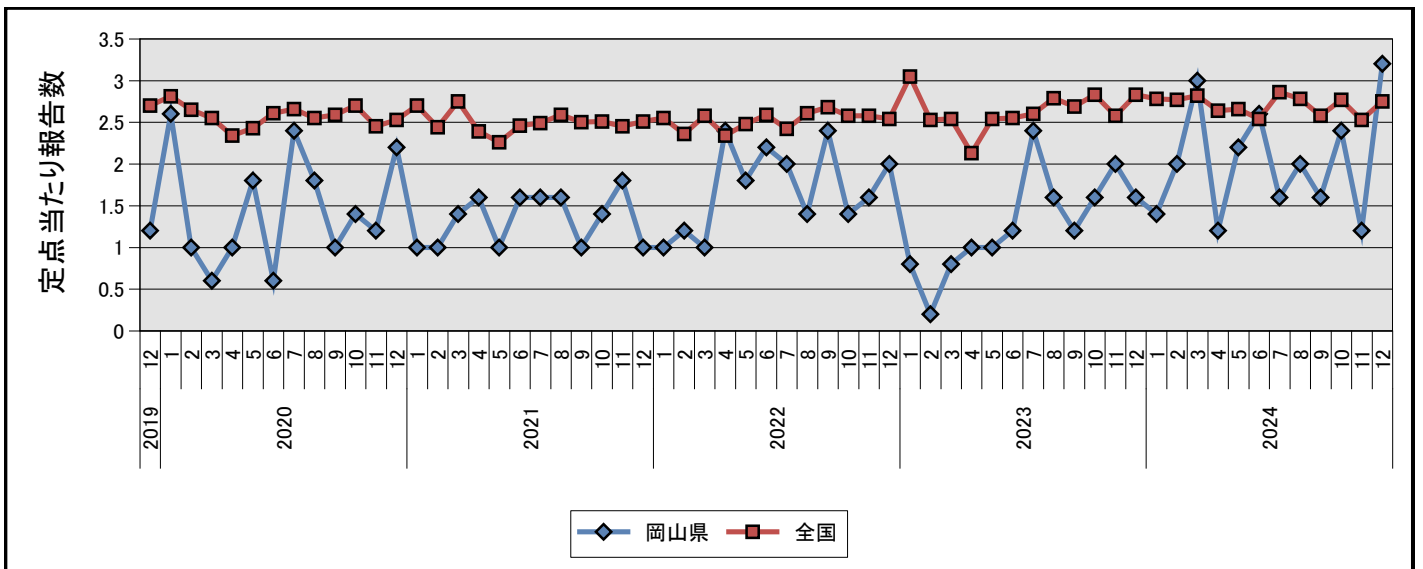
④淋菌感染症



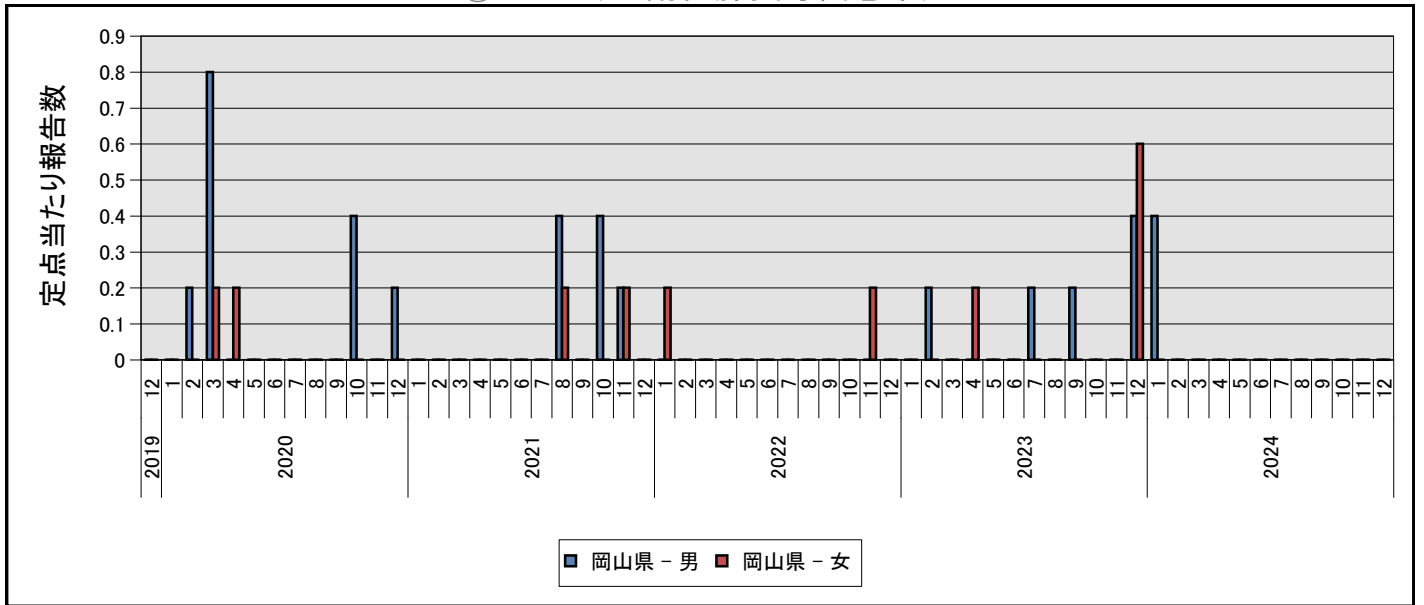
⑤メチシリン耐性黄色ブドウ球菌感染症



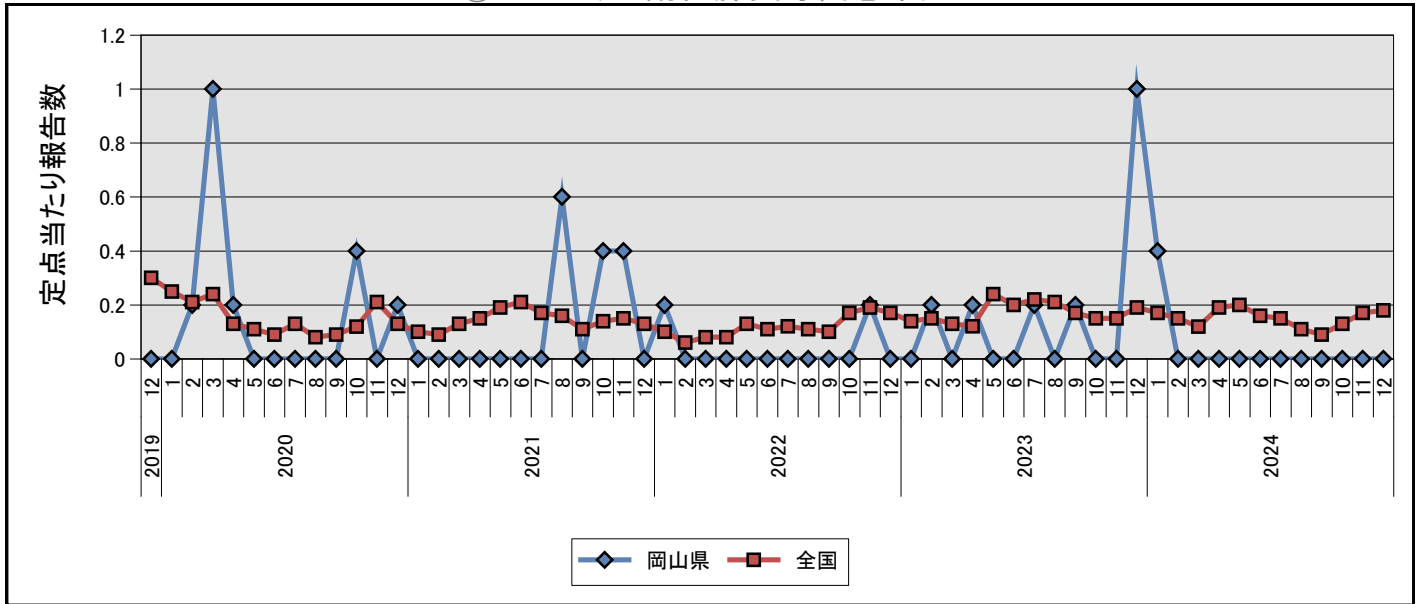
⑤メチシリン耐性黄色ブドウ球菌感染症



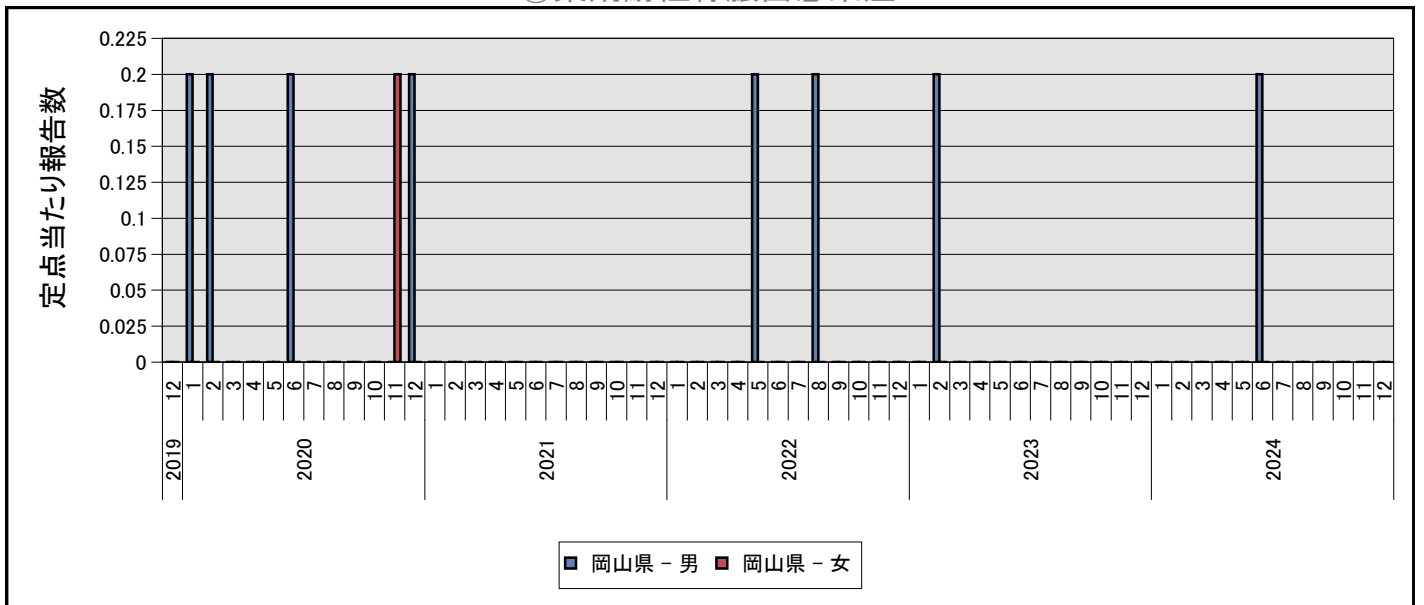
⑥ペニシリン耐性肺炎球菌感染症



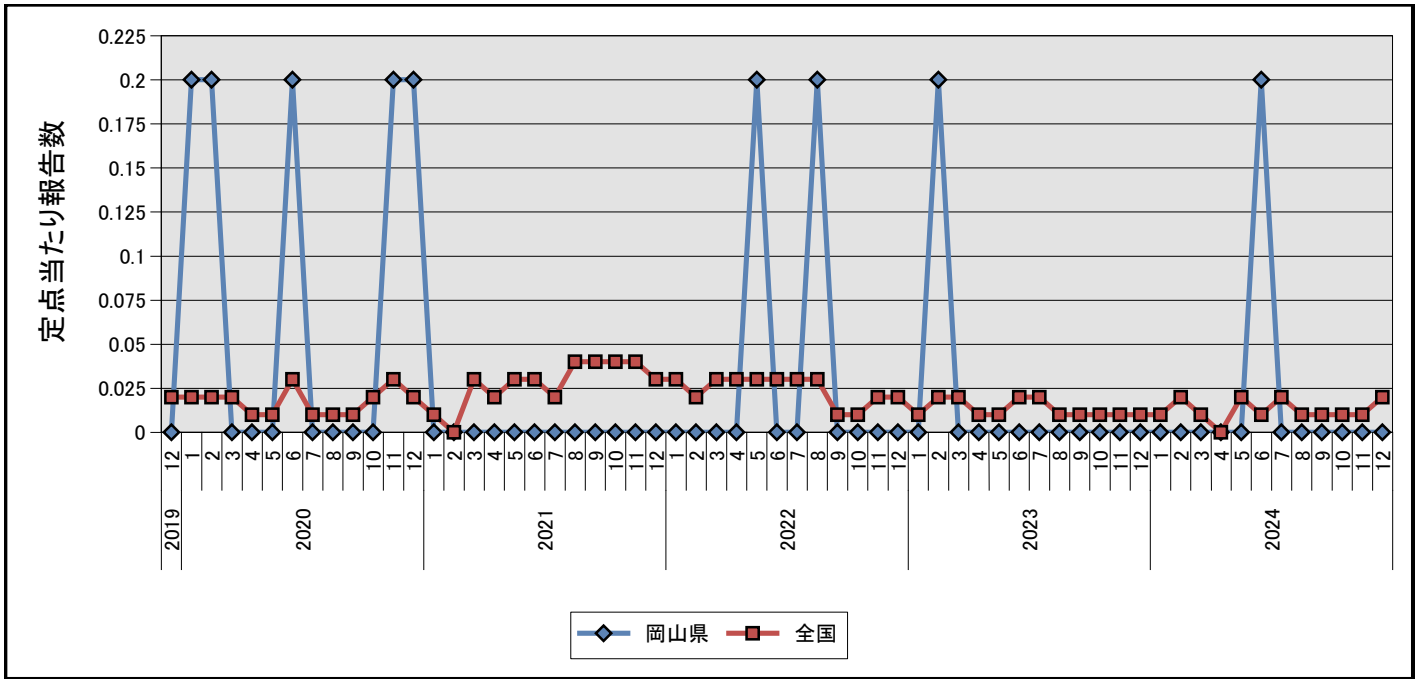
⑥ペニシリン耐性肺炎球菌感染症



⑦薬剤耐性緑膿菌感染症



⑦薬剤耐性緑膿菌感染症



岡山県の定点からの報告患者数及び定点当たり患者数の推移(月情報)

2025年1月17日

疾病名	種別	2023年		2024年											
		12月	1月	2月	3月	4月	5月	6月	7月	8月	9月	10月	11月	12月	
①性器クラミジア感染症	報告数	26	32	37	27	31	24	25	42	35	26	38	28	26	
	定点当	1.53	1.88	2.18	1.59	1.82	1.41	1.47	2.47	2.06	1.53	2.24	1.65	1.53	
②性器ヘルペスウイルス感染症	報告数	9	8	4	4	13	7	6	6	13	2	6	8	4	
	定点当	0.53	0.47	0.24	0.24	0.76	0.41	0.35	0.35	0.76	0.12	0.35	0.47	0.24	
③尖圭コンジローマ	報告数	3	5	4	3	5	7	4	4	1	2	2	4	3	
	定点当	0.18	0.29	0.24	0.18	0.29	0.41	0.24	0.24	0.06	0.12	0.12	0.24	0.18	
④淋菌感染症	報告数	6	2	16	12	8	8	6	11	8	10	11	9	8	
	定点当	0.35	0.12	0.94	0.71	0.47	0.47	0.35	0.65	0.47	0.59	0.65	0.53	0.47	
⑤メチシリン耐性黄色ブドウ球菌感染症	報告数	8	7	10	15	6	11	13	8	10	8	12	6	16	
	定点当	1.60	1.40	2.00	3.00	1.20	2.20	2.60	1.60	2.00	1.60	2.40	1.20	3.20	
⑥ペニシリン耐性肺炎球菌感染症	報告数	5	2	-	-	-	-	-	-	-	-	-	-	-	
	定点当	1.00	0.40	-	-	-	-	-	-	-	-	-	-	-	
⑦薬剤耐性緑膿菌感染症	報告数	-	-	-	-	-	-	1	-	-	-	-	-	-	
	定点当	-	-	-	-	-	-	0.20	-	-	-	-	-	-	

※ 0 or 0.00 : -

性別年齢群別報告患者数 2024年 12月度

2025年1月17日

疾病名	性別	合計	0歳	1～4	5～9	10～14	15～19	20～24	25～29	30～34	35～39	40～44	45～49	50～54	55～59	60～64	65～69	70歳～
①性器クラミジア感染症	男	3	-	-	-	-	-	-	2	1	-	-	-	-	-	-	-	-
	女	23	-	-	-	-	1	8	2	5	2	4	-	1	-	-	-	-
②性器ヘルペスウイルス感染症	男	1	-	-	-	-	-	-	-	-	-	-	-	-	1	-	-	-
	女	3	-	-	-	-	-	-	1	-	-	-	-	-	1	-	-	1
③尖圭コンジローマ	男	2	-	-	-	-	-	1	-	-	-	-	1	-	-	-	-	-
	女	1	-	-	-	-	-	-	-	1	-	-	-	-	-	-	-	-
④淋菌感染症	男	1	-	-	-	-	-	-	1	-	-	-	-	-	-	-	-	-
	女	7	-	-	-	-	1	2	-	1	2	1	-	-	-	-	-	-
⑤メチシリン耐性黄色ブドウ球菌感染症	男	9	-	-	-	-	-	-	-	1	-	-	-	-	1	-	1	6
	女	7	-	-	-	-	-	-	1	-	1	-	-	-	-	1	-	4
⑥ペニシリン耐性肺炎球菌感染症	男																	
	女																	
⑦薬剤耐性緑膿菌感染症	男																	
	女																	

※ - : 0