

# 観光客・その流れと傾向

—平成24年岡山県観光客動態調査報告書—

平成25年8月

岡山県産業労働部観光課

# 目 次

|     |                       |    |
|-----|-----------------------|----|
| I   | 調査概要 .....            | 1  |
| II  | 調査結果                  |    |
| 1   | 総観光客数 .....           | 2  |
| 2   | 県内、県外別の観光客数 .....     | 3  |
| 3   | 発地別の県外観光客数 .....      | 3  |
| 4   | 観光地別の観光客数 .....       | 4  |
| 5   | 利用交通機関別の観光客数 .....    | 8  |
| 6   | 日帰り及び宿泊旅行別の観光客数 ..... | 10 |
| 7   | 観光消費額 .....           | 10 |
| 8   | 岡山県に観光に来たきっかけ .....   | 11 |
| III | 参考資料 .....            | 13 |

# I 調査概要

この調査は、岡山県内の観光地に年間でどれくらいの数の観光客が訪れ、その方々がどのような内容の観光を行ったのかを把握するとともに、暦年比較、傾向分析等を行うことによって今後の観光振興に役立てるために実施している。

調査は、観光施設の入場者数調査や春・夏・秋・冬の季節ごとに各2日間行う実地調査、さらにアンケートはがきによるサンプル調査などから成っており、その結果を基に、年間の観光客数、観光消費額を推計するものである。

その手法は、概ね次のとおりである。

## (1) 総観光客数

観光施設の入場者数、キャンプ場・海水浴場・スキー場の入込客数等を基に、延べ人数で推計。

## (2) 利用交通機関

県内主要観光地（46か所）において、2月・5月・8月・11月の各2日間にわたって実施した実地調査で集めたデータを基に推計。

## (3) 行程・観光消費額

県内主要観光地（46か所）において配布したアンケートを基に推計。

## Ⅱ 調査結果

### 1 総観光客数

平成24年の総観光客数は、23,727千人であり、対前年では1.5%増加した。

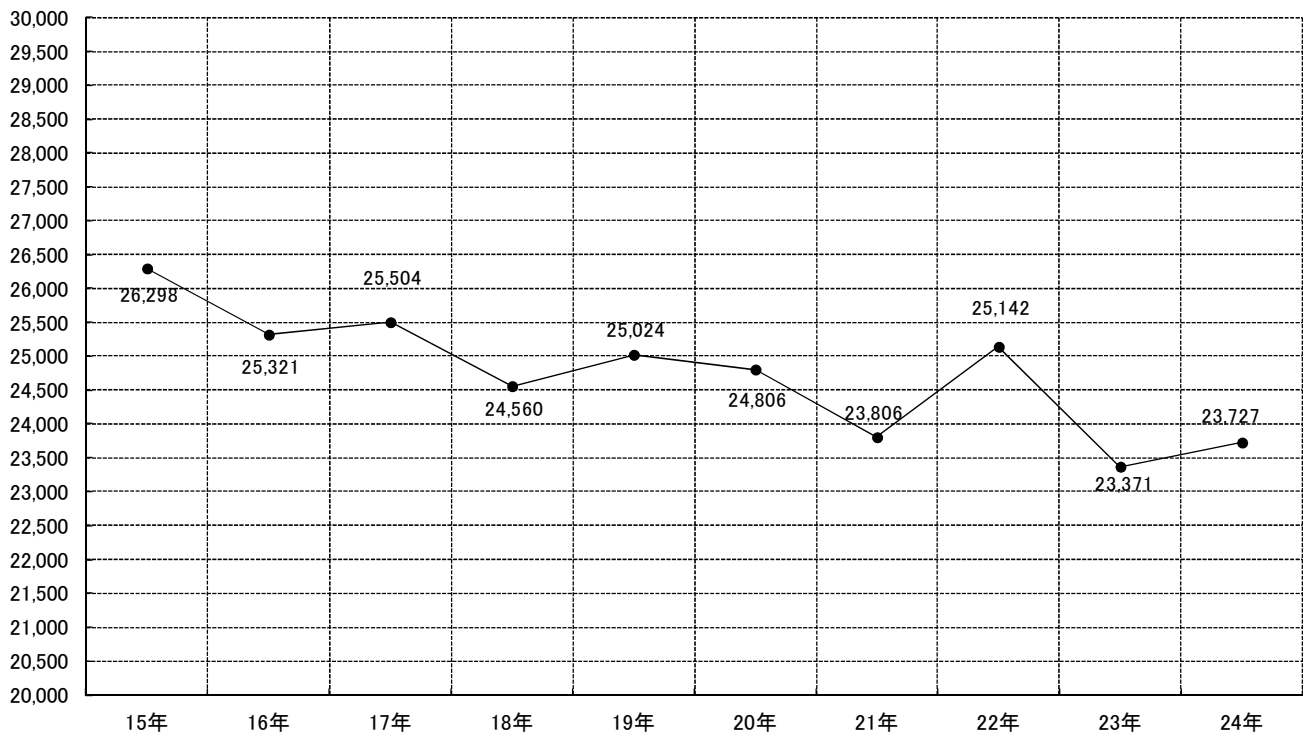
(表1) 総観光客数の推移

(単位：千人、%)

|      | 15     | 16     | 17     | 18     | 19     | 20     | 21     | 22     | 23     | 24     |
|------|--------|--------|--------|--------|--------|--------|--------|--------|--------|--------|
| 観光客数 | 26,298 | 25,321 | 25,504 | 24,579 | 25,024 | 24,806 | 23,806 | 25,142 | 23,371 | 23,727 |
| 対前年比 | 102.7  | 96.3   | 100.7  | 96.4   | 101.8  | 99.1   | 96.0   | 105.6  | 93.0   | 101.5  |

(図1) 総観光客数の推移

(千人)



## 2 県内、県外別の観光客数

前年に比べ、県内観光客は増加しているが、県外観光客は減少した。

(表2) 県内、県外別観光客数の推移

(単位：千人、%)

|       | 15     | 16     | 17     | 18     | 19     | 20     | 21     | 22     | 23     | 24     |
|-------|--------|--------|--------|--------|--------|--------|--------|--------|--------|--------|
| 県内観光客 | 13,217 | 12,288 | 12,683 | 12,082 | 12,522 | 12,665 | 11,966 | 12,236 | 10,980 | 11,519 |
| 対前年比  | 97.6   | 93.0   | 103.2  | 95.3   | 103.6  | 101.1  | 94.5   | 102.3  | 89.7   | 104.9  |
| 県外観光客 | 13,081 | 13,033 | 12,821 | 12,497 | 12,502 | 12,141 | 11,840 | 12,906 | 12,391 | 12,208 |
| 対前年比  | 108.5  | 99.6   | 98.4   | 97.5   | 100.0  | 97.1   | 97.5   | 109.0  | 96.0   | 98.5   |

総観光客数に対する構成比

(単位：%)

|       |      |      |      |      |      |      |      |      |      |      |
|-------|------|------|------|------|------|------|------|------|------|------|
| 県内観光客 | 50.3 | 48.5 | 49.7 | 49.2 | 50.0 | 51.1 | 50.3 | 48.7 | 47.0 | 48.5 |
| 県外観光客 | 49.7 | 51.5 | 50.3 | 50.8 | 50.0 | 48.9 | 49.7 | 51.3 | 53.0 | 51.5 |

## 3 発地別の県外観光客数

比較的近い地域からの観光客数は増加傾向にあるが、遠い地域からは減少している。なお、県外客のうち近畿、中国、四国からの観光客が約87%と大半を占めている。

(表3) 発地別県外観光客数

(単位：千人、%)

| 地方別   | 平成23年  |       | 平成24年  |       | 対前年比  |
|-------|--------|-------|--------|-------|-------|
|       | 観光客数   | 構成比   | 観光客数   | 構成比   |       |
| 近畿地方  | 5,600  | 45.2  | 5,673  | 46.5  | 101.3 |
| 中国地方  | 3,212  | 25.9  | 3,325  | 27.2  | 103.5 |
| 四国地方  | 1,492  | 12.0  | 1,619  | 13.3  | 108.5 |
| 中部地方  | 799    | 6.4   | 601    | 4.9   | 75.2  |
| 関東地方  | 661    | 5.3   | 578    | 4.7   | 87.4  |
| 九州・沖縄 | 417    | 3.4   | 316    | 2.6   | 75.8  |
| その他   | 210    | 1.8   | 96     | 0.8   | 45.7  |
| 計     | 12,391 | 100.0 | 12,208 | 100.0 | 98.5  |

#### 4 観光地別の観光客数

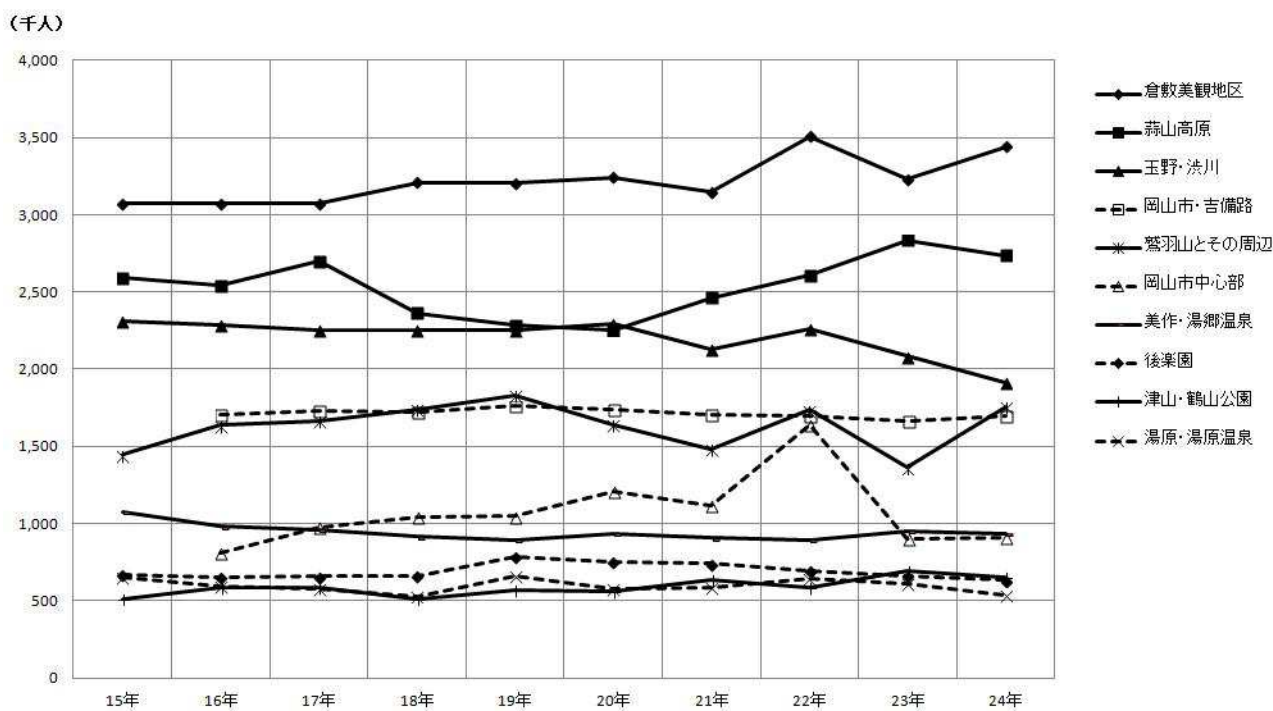
観光客数が多い順に、倉敷美観地区、蒜山高原、玉野・渋川となっている。  
 鷲羽山地区は、震災で中止されていた春の瀬戸大橋まつりの開催により増加している。

(表4) 主要観光地の観光客数

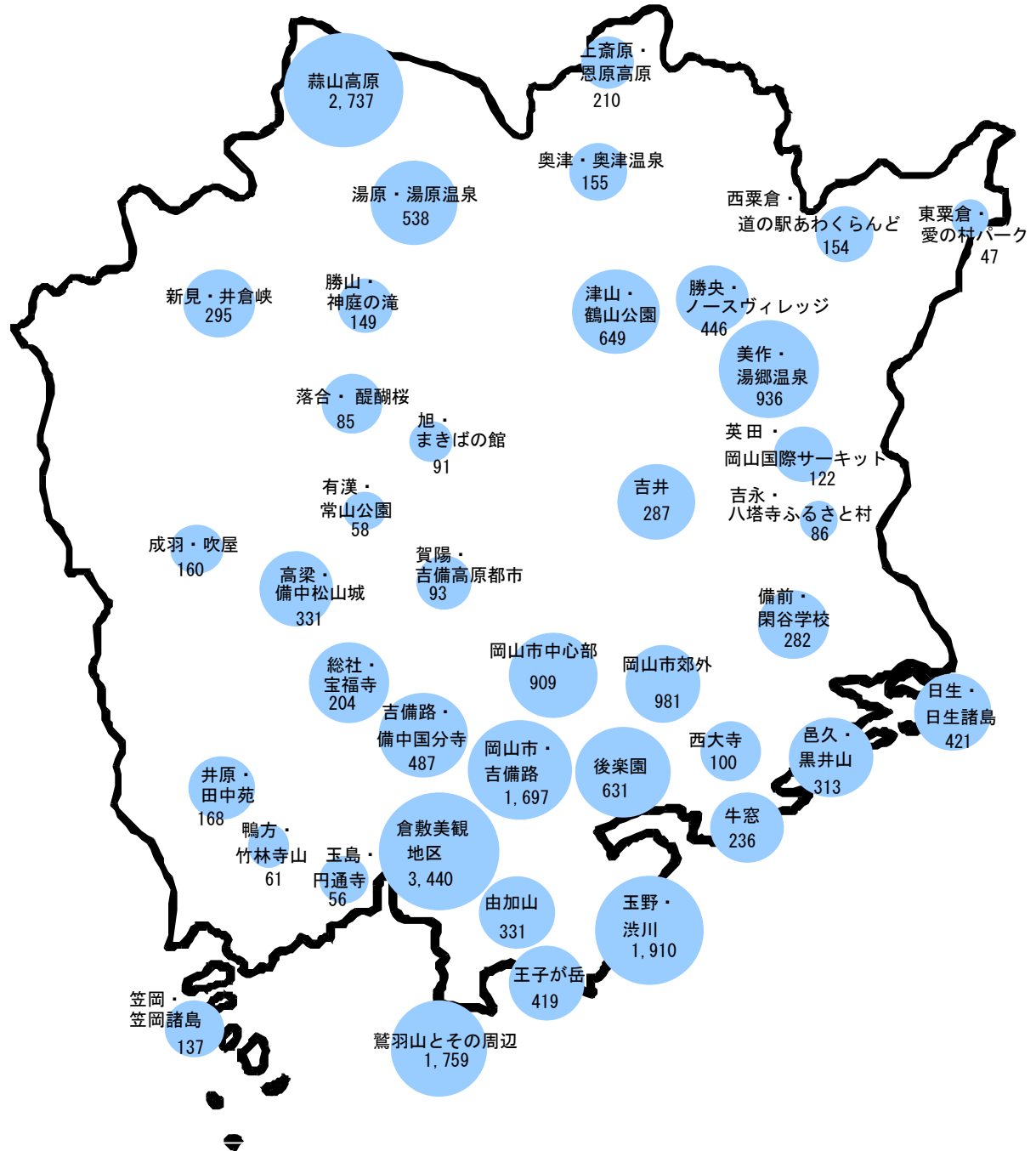
(単位：千人、%)

| 観光地名     | 平成23年 | 平成24年 | 対前年比  |
|----------|-------|-------|-------|
| 倉敷美観地区   | 3,230 | 3,440 | 106.5 |
| 蒜山高原     | 2,835 | 2,737 | 96.5  |
| 玉野・渋川    | 2,084 | 1,910 | 91.7  |
| 鷲羽山とその周辺 | 1,362 | 1,759 | 129.1 |
| 岡山市・吉備路  | 1,664 | 1,697 | 102.0 |
| 美作・湯郷温泉  | 954   | 936   | 98.1  |
| 岡山市中心部   | 903   | 909   | 100.7 |
| 津山・鶴山公園  | 694   | 649   | 93.5  |
| 後楽園      | 664   | 631   | 95.0  |
| 湯原・湯原温泉  | 613   | 538   | 87.8  |

(図2) 主要観光地の観光客数の推移



# 主な観光地別観光客数



(単位：千人)

(表5) 観光地別観光客数の推移

(単位：千人、%)

| 観 光 地 名           | 観 光 客 数 |       |       |       |       |       |       | 平成23年<br>の<br>対前年比 |
|-------------------|---------|-------|-------|-------|-------|-------|-------|--------------------|
|                   | 18 年    | 19 年  | 20 年  | 21 年  | 22 年  | 23 年  | 24 年  |                    |
| 後 楽 園             | 664     | 782   | 751   | 739   | 697   | 664   | 631   | 95.0               |
| 岡 山 市 中 心 部       | 1,038   | 1,046 | 1,211 | 1,114 | 1,635 | 903   | 909   | 100.7              |
| 岡 山 市 ・ 吉 備 路     | 1,722   | 1,760 | 1,742 | 1,702 | 1,700 | 1,664 | 1,697 | 102.0              |
| 岡 山 市 ・ 西 大 寺     | 271     | 55    | 61    | 449   | 177   | 96    | 100   | 104.2              |
| 岡 山 市 郊 外         | 802     | 803   | 806   | 831   | 421   | 777   | 981   | 126.3              |
| 倉 敷 美 観 地 区       | 3,209   | 3,206 | 3,242 | 3,147 | 3,506 | 3,230 | 3,440 | 106.5              |
| 鷲 羽 山 と そ の 周 辺   | 1,739   | 1,828 | 1,638 | 1,485 | 1,735 | 1,362 | 1,759 | 129.1              |
| 由 加 山             | 277     | 278   | 269   | 269   | 334   | 280   | 331   | 118.2              |
| 玉 島 ・ 円 通 寺       | 84      | 90    | 76    | 51    | 71    | 37    | 56    | 151.4              |
| 津 山 ・ 鶴 山 公 園     | 514     | 569   | 562   | 632   | 585   | 694   | 649   | 93.5               |
| 王 子 が 岳           | 431     | 419   | 361   | 406   | 380   | 398   | 419   | 105.3              |
| 玉 野 ・ 渋 川         | 2,251   | 2,253 | 2,294 | 2,131 | 2,263 | 2,084 | 1,910 | 91.7               |
| 笠 岡 ・ 笠 岡 諸 島     | 138     | 151   | 131   | 133   | 162   | 127   | 137   | 107.9              |
| 井 原 ・ 田 中 苑       | 204     | 197   | 175   | 162   | 175   | 169   | 168   | 99.4               |
| 吉 備 路 ・ 備 中 国 分 寺 | 485     | 521   | 465   | 500   | 502   | 498   | 487   | 97.8               |
| 総 社 ・ 宝 福 寺       | 251     | 306   | 298   | 212   | 514   | 392   | 204   | 52.0               |
| 高 梁 ・ 備 中 松 山 城   | 507     | 563   | 494   | 472   | 354   | 396   | 331   | 83.6               |
| 成 羽 ・ 吹 屋         | 162     | 200   | 186   | 176   | 180   | 155   | 160   | 103.2              |
| 有 漢 ・ 常 山 公 園     | 115     | 111   | 77    | 79    | 70    | 65    | 58    | 89.2               |
| 新 見 ・ 井 倉 峡       | 301     | 305   | 301   | 293   | 287   | 292   | 295   | 101.0              |



(単位：千人、%)

| 観 光 地 名                   | 観 光 客 数 |        |        |        |        |        |        | 平成23年<br>の<br>対前年比 |
|---------------------------|---------|--------|--------|--------|--------|--------|--------|--------------------|
|                           | 18 年    | 19 年   | 20 年   | 21 年   | 22 年   | 23 年   | 24 年   |                    |
| 備 前 ・ 閑 谷 学 校             | 318     | 351    | 355    | 320    | 325    | 285    | 282    | 98.9               |
| 日 生 ・ 日 生 諸 島             | 355     | 348    | 434    | 444    | 423    | 422    | 421    | 99.8               |
| 吉 永 ・ 八 塔 寺 ふ る さ と 村     | 79      | 66     | 60     | 71     | 75     | 79     | 86     | 108.9              |
| 牛 窓                       | 267     | 244    | 253    | 186    | 194    | 223    | 236    | 105.8              |
| 邑 久 ・ 黒 井 山               | 403     | 424    | 421    | 406    | 373    | 349    | 313    | 89.7               |
| 吉 井                       | 230     | 273    | 257    | 305    | 299    | 300    | 287    | 95.7               |
| 勝 山 ・ 神 庭 の 滝             | 156     | 170    | 160    | 156    | 147    | 149    | 149    | 100.0              |
| 落 合 ・ 醍 醐 桜               | 136     | 146    | 139    | 154    | 138    | 115    | 85     | 73.9               |
| 湯 原 ・ 湯 原 温 泉             | 531     | 657    | 575    | 583    | 641    | 613    | 538    | 87.8               |
| 蒜 山 高 原                   | 2,364   | 2,287  | 2,251  | 2,462  | 2,609  | 2,835  | 2,737  | 96.5               |
| 東 粟 倉 ・ 愛 の 村 パ ー ク       | 121     | 100    | 98     | 81     | 40     | 35     | 47     | 134.3              |
| 美 作 ・ 湯 郷 温 泉             | 914     | 893    | 935    | 905    | 895    | 954    | 936    | 98.1               |
| 英 田 ・ 岡 山 国 際 サ ー キ ッ ト   | 158     | 144    | 143    | 139    | 126    | 124    | 122    | 98.4               |
| 鴨 方 ・ 竹 林 寺 山             | 117     | 70     | 85     | 76     | 66     | 53     | 61     | 115.1              |
| 奥 津 ・ 奥 津 温 泉             | 261     | 199    | 186    | 175    | 193    | 168    | 155    | 92.3               |
| 上 齋 原 ・ 恩 原 高 原           | 143     | 183    | 186    | 180    | 185    | 228    | 210    | 92.1               |
| 勝 央 ・ ノ ー ス ヴ ィ レ ッ ジ     | 239     | 306    | 281    | 255    | 179    | 231    | 446    | 193.1              |
| 西 粟 倉 ・ 道 の 駅 あ わ く ら ん ど | 204     | 188    | 192    | 186    | 196    | 156    | 154    | 98.7               |
| 旭 ・ ま き ば の 館             | 197     | 176    | 140    | 129    | 101    | 79     | 91     | 115.2              |
| 賀 陽 ・ 吉 備 高 原 都 市         | 106     | 114    | 108    | 132    | 99     | 92     | 93     | 101.1              |
| そ の 他                     | 2,115   | 2,242  | 2,407  | 1,478  | 2,090  | 1,598  | 1,556  | 97.4               |
| 合 計                       | 24,579  | 25,024 | 24,806 | 23,806 | 25,142 | 23,371 | 23,727 | 101.5              |

## 5 利用交通機関別の観光客数（観光地への最終利用交通機関）

自家用車利用の観光客が14,542千人と最も多く、全体の61.3%を占めており、次に多いのが観光バス利用の観光客で、3,977千人と全体の16.8%を占めている。

（表6） 利用交通機関別観光客数

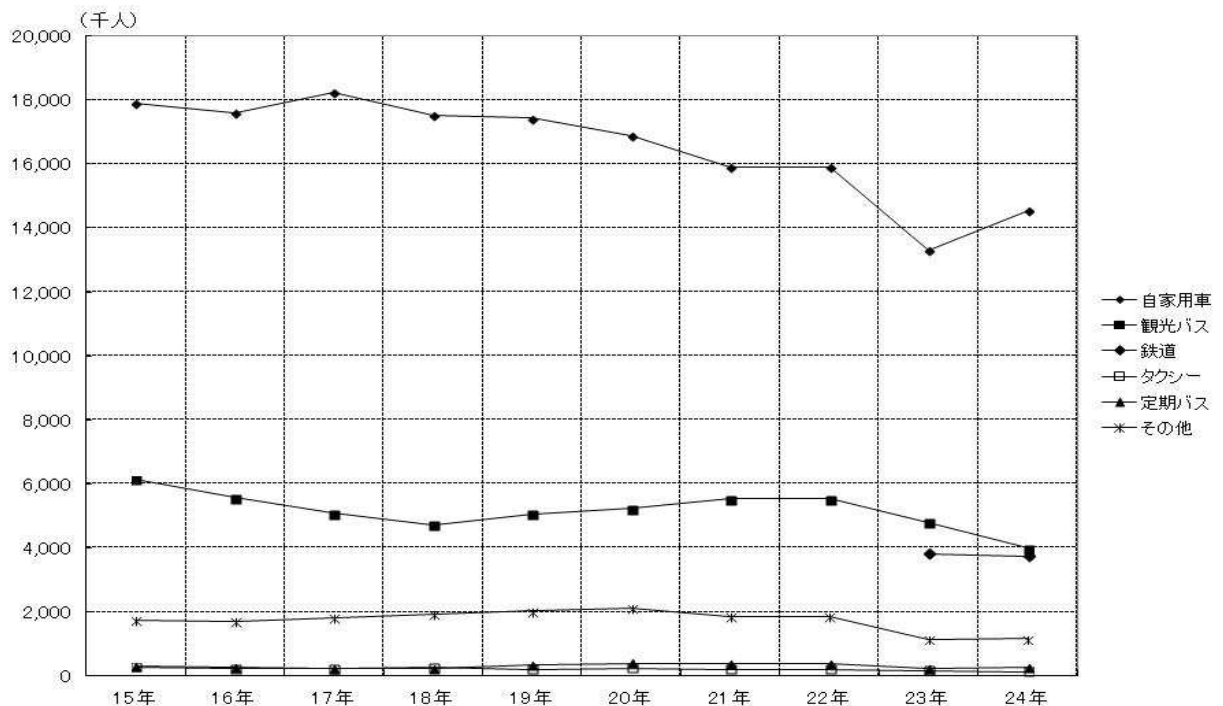
（単位：千人、%）

|       | 平成23年  |       | 平成24年  |       | 対前年比  |
|-------|--------|-------|--------|-------|-------|
|       | 観光客数   | 構成比   | 観光客数   | 構成比   |       |
| 自家用車  | 13,300 | 56.1  | 14,542 | 61.3  | 109.3 |
| 観光バス  | 4,790  | 20.2  | 3,977  | 16.8  | 83.0  |
| 鉄 道   | 3,798  | 16.0  | 3,729  | 15.7  | 98.2  |
| 定期バス  | 208    | 0.9   | 231    | 1.0   | 111.1 |
| タクシー  | 142    | 0.6   | 105    | 0.4   | 73.9  |
| そ の 他 | 1,133  | 4.8   | 1,143  | 4.8   | 100.9 |
| 計     | 23,371 | 100.0 | 23,727 | 100.0 | 101.5 |

※その他：船舶等

集計方法の見直しにより、平成23年から鉄道利用率を記載。

（図3） 利用交通機関別観光客数の推移



利用交通機関別観光客数において、構成比の約7割以上を占める自家用車利用者と観光バス利用者を発地別にみると、県外ではいずれも近畿地方からの観光客が一番多く、それぞれ24.6%、39.2%を占めている。

(表7) 自家用車及び観光バス利用者の発地別観光客数

(単位：千人、%)

| 区分               | 地方別   | 平成23年  |       | 平成24年  |       | 対前年比  |
|------------------|-------|--------|-------|--------|-------|-------|
|                  |       | 観光客数   | 構成比   | 観光客数   | 構成比   |       |
| 自<br>家<br>用<br>車 | 県内    | 6,677  | 50.2  | 7,049  | 48.5  | 105.6 |
|                  | 近畿地方  | 3,232  | 24.3  | 3,580  | 24.6  | 110.8 |
|                  | 中国地方  | 1,940  | 14.6  | 2,229  | 15.3  | 114.9 |
|                  | 四国地方  | 667    | 5.0   | 877    | 6.0   | 131.5 |
|                  | 関東地方  | 326    | 2.5   | 330    | 2.3   | 101.2 |
|                  | 中部地方  | 250    | 1.9   | 256    | 1.8   | 102.4 |
|                  | 九州・沖縄 | 168    | 1.3   | 177    | 1.2   | 105.4 |
|                  | その他   | 40     | 0.3   | 44     | 0.3   | 110.4 |
|                  | 計     | 13,300 | 100.0 | 14,542 | 100.0 | 109.3 |
| 観<br>光<br>バ<br>ス | 県内    | 264    | 5.5   | 411    | 10.3  | 155.7 |
|                  | 近畿地方  | 1,807  | 37.7  | 1,559  | 39.2  | 86.3  |
|                  | 中国地方  | 950    | 19.8  | 783    | 19.7  | 82.4  |
|                  | 四国地方  | 676    | 14.1  | 590    | 14.8  | 87.3  |
|                  | 関東地方  | 269    | 5.6   | 194    | 4.9   | 72.1  |
|                  | 中部地方  | 469    | 9.8   | 288    | 7.2   | 61.4  |
|                  | 九州・沖縄 | 208    | 4.3   | 109    | 2.7   | 52.4  |
|                  | その他   | 147    | 3.1   | 43     | 1.1   | 29.2  |
|                  | 計     | 4,790  | 100.0 | 3,977  | 100.0 | 83.0  |

※その他：東北・北海道・海外等

## 6 日帰り及び宿泊旅行別の観光客数

帰り客は増加し、宿泊客は減少している。なお、日帰り客が全体の6割以上を占めている。

(表8) 日帰り及び宿泊旅行別観光客数

(単位：千人、%)

|      | 平成23年  |       | 平成24年  |       | 対前年比  |
|------|--------|-------|--------|-------|-------|
|      | 観光客数   | 構成比   | 観光客数   | 構成比   |       |
| 日帰り客 | 14,763 | 63.2  | 15,700 | 66.2  | 106.3 |
| 宿泊客  | 8,608  | 36.8  | 8,027  | 33.8  | 93.3  |
| 計    | 23,371 | 100.0 | 23,727 | 100.0 | 101.5 |

なお、岡山県を訪れた観光客の旅行全体の平均宿泊数は1.6泊であり、そのうち県内における平均宿泊数は1.4泊であった。

## 7 観光消費額

総観光消費額は約1,314億円で、平均観光消費額は減少しているが観光客実人員が増加したため約80億円増加している。

(表9) 総観光消費額及び一人当たり平均観光消費額

|      | 総観光消費額（百万円） |         |        | 一人当たり平均観光消費額（円） |        |       |
|------|-------------|---------|--------|-----------------|--------|-------|
|      | 平成23年       | 平成24年   | 対前年比   | 平成23年           | 平成24年  | 対前年比  |
| 日帰り客 | 43,266      | 49,068  | 113.4% | 4,188           | 2,979  | 71.1% |
| 宿泊客  | 80,167      | 82,358  | 102.7% | 19,937          | 15,070 | 75.6% |
| 計    | 123,433     | 131,426 | 106.5% |                 |        |       |

※ 総観光消費額は、一人当たり平均観光消費額に観光客実人員を乗じたものである。

## 8 岡山県に観光に来たきっかけ

岡山県に観光に来たきっかけとしては、「家族の希望で」が18.2%で最も多く、次いで、「前に来て良かったから」の16.9%、「友人・知人の勧めで」の11.4%の順となっている。

(表10) 観光に来たきっかけ

(単位：%)

|                     | 構 成 比 |       | 増減ポイント |
|---------------------|-------|-------|--------|
|                     | 平成23年 | 平成24年 |        |
| ① 家族の希望で            | 18.3  | 18.2  | ▲ 0.1  |
| ② 前に来てよかったから        | 17.3  | 16.9  | ▲ 0.4  |
| ③ 友人・知人の勧めで         | 11.5  | 11.4  | ▲ 0.1  |
| ④ テレビ・ラジオ・インターネット等で | 9.1   | 10.0  | 0.9    |
| ⑤ 新聞・雑誌を見て          | 8.3   | 8.5   | 0.2    |
| ⑥ 旅行ポスター・パンフレットを見て  | 6.2   | 7.5   | 1.3    |
| ⑦ 岡山県の観光・物産展を見て     | 4.8   | 5.9   | 1.1    |
| ⑧ 他県の観光にあわせて        | 5.1   | 4.5   | ▲ 0.6  |
| ⑨ 仕事・家事を兼ねて         | 3.9   | 3.1   | ▲ 0.8  |
| ⑩ 旅行代理店の勧めで         | 2.6   | 2.7   | 0.1    |
| ⑪ その他               | 12.9  | 11.4  | ▲ 1.5  |
| 計                   | 100.0 | 100.0 | —      |



### Ⅲ 参 考 資 料

- (資料 1) 総観光客数の推移 (表)
- (資料 2) " (グラフ)
- (資料 3) 発地別県外観光客数
- (資料 4) 主要有料観光施設等の月別入場者数
- (資料 5) 主な公的宿泊施設等の利用者数
- (資料 6) 主なキャンプ場の入込客数
- (資料 7) 主な海水浴場の入込客数
- (資料 8) 主なスキー場の入込客数 (シーズン集計)
- (資料 9) 指標の年別推移

(資料1) 総観光客数の推移

(単位：千人、%)

|       | 昭和47年<br>(1972) | 48年<br>(1973) | 49年<br>(1974) | 50年<br>(1975) | 51年<br>(1976) | 52年<br>(1977) | 53年<br>(1978) | 54年<br>(1979) | 55年<br>(1980) | 56年<br>(1981) |
|-------|-----------------|---------------|---------------|---------------|---------------|---------------|---------------|---------------|---------------|---------------|
| 総観光客数 | 18,607          | 17,895        | 17,180        | 16,729        | 16,386        | 16,007        | 16,568        | 17,752        | 17,137        | 17,579        |
| 対前年比  | 140.2           | 96.2          | 96.0          | 97.4          | 97.9          | 97.7          | 103.5         | 107.1         | 96.5          | 102.6         |

|       | 57年<br>(1982) | 58年<br>(1983) | 59年<br>(1984) | 60年<br>(1985) | 61年<br>(1986) | 62年<br>(1987) | 63年<br>(1988) | 平成元年<br>(1989) | 2年<br>(1990) | 3年<br>(1991) |
|-------|---------------|---------------|---------------|---------------|---------------|---------------|---------------|----------------|--------------|--------------|
| 総観光客数 | 17,877        | 18,393        | 19,097        | 19,806        | 21,517        | 22,037        | 25,757        | 25,106         | 24,891       | 25,396       |
| 対前年比  | 101.7         | 102.9         | 103.8         | 103.7         | 108.6         | 102.4         | 116.9         | 97.5           | 99.1         | 102.0        |

|       | 4年<br>(1992) | 5年<br>(1993) | 6年<br>(1994) | 7年<br>(1995) | 8年<br>(1996) | 9年<br>(1997) | 10年<br>(1998) | 11年<br>(1999) | 12年<br>(2000) | 13年<br>(2001) |
|-------|--------------|--------------|--------------|--------------|--------------|--------------|---------------|---------------|---------------|---------------|
| 総観光客数 | 25,136       | 24,113       | 24,396       | 23,997       | 24,545       | 27,373       | 27,256        | 26,070        | 25,866        | 25,467        |
| 対前年比  | 99.0         | 95.9         | 101.2        | 98.4         | 102.3        | 111.5        | 99.6          | 95.6          | 99.2          | 98.5          |

|       | 14年<br>(2002) | 15年<br>(2003) | 16年<br>(2004) | 17年<br>(2005) | 18年<br>(2006) | 19年<br>(2007) | 20年<br>(2008) | 21年<br>(2009) | 22年<br>(2010) | 23年<br>(2011) |
|-------|---------------|---------------|---------------|---------------|---------------|---------------|---------------|---------------|---------------|---------------|
| 総観光客数 | 25,601        | 26,298        | 25,321        | 25,504        | 24,579        | 25,024        | 24,806        | 23,806        | 25,142        | 23,371        |
| 対前年比  | 100.5         | 102.7         | 96.3          | 100.7         | 96.4          | 101.8         | 99.1          | 96.0          | 105.6         | 93.0          |

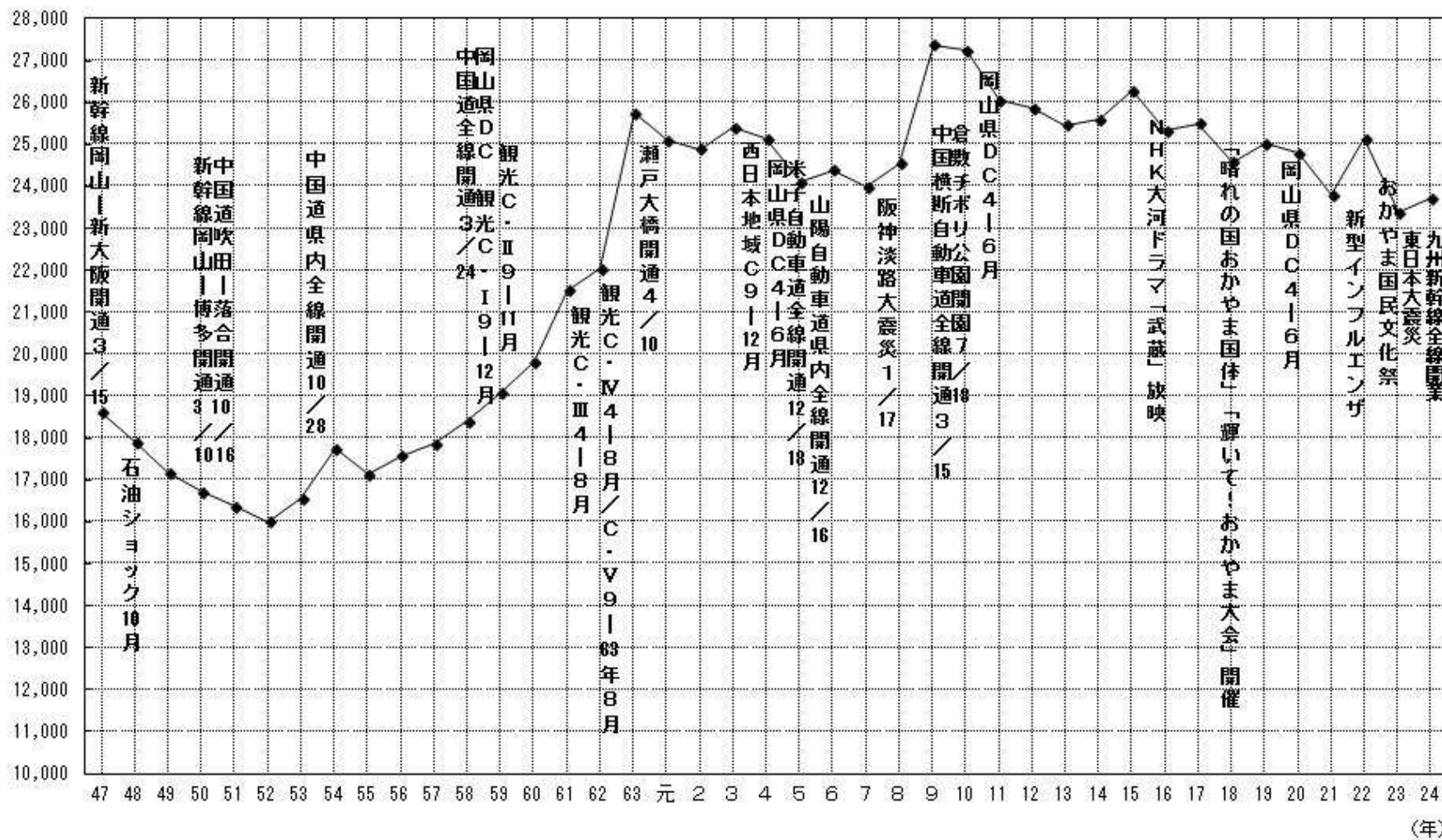
|       | 24年<br>(2012) |
|-------|---------------|
| 総観光客数 | 23,727        |
| 対前年比  | 101.5         |



(資料2) 総観光客数の推移

(千人)

(注) C = キャンペーン  
DC = デスティネーション キャンペーン



(資料3) 発地別県外観光客数

(単位：千人)

|       |      | 観光バス  | 自家用車  | その他   | 合計     |
|-------|------|-------|-------|-------|--------|
| 中国地方  | 広島県  | 446   | 1,298 | 233   | 1,977  |
|       | 鳥取県  | 112   | 519   | 40    | 671    |
|       | 島根県  | 115   | 266   | 14    | 395    |
|       | 山口県  | 110   | 143   | 29    | 282    |
| 近畿地方  | 兵庫県  | 494   | 2,076 | 222   | 2,792  |
|       | 大阪府  | 657   | 1,083 | 128   | 1,868  |
|       | 京都府  | 159   | 212   | 51    | 422    |
|       | 奈良県  | 87    | 107   | 30    | 224    |
|       | 滋賀県  | 52    | 69    | 22    | 143    |
|       | 和歌山県 | 44    | 29    | 11    | 84     |
|       | 三重県  | 65    | 61    | 14    | 140    |
| 四国地方  | 香川県  | 217   | 511   | 55    | 783    |
|       | 愛媛県  | 200   | 206   | 34    | 440    |
|       | 徳島県  | 84    | 101   | 10    | 195    |
|       | 高知県  | 89    | 97    | 15    | 201    |
| 関東地方  |      | 194   | 330   | 54    | 578    |
| 中部地方  |      | 288   | 256   | 57    | 601    |
| 九州・沖縄 |      | 109   | 177   | 30    | 316    |
| その他   |      | 43    | 44    | 9     | 96     |
| 計     |      | 3,565 | 7,585 | 1,058 | 12,208 |

※その他：東北・北海道・海外等

(資料4) 主要有料観光施設等の月別入場者数(実数)

(単位:人、%)

| 所在地   | 施設名           | 1月     | 2月     | 3月     | 4月     | 5月     | 6月     | 7月     | 8月     | 9月     | 10月    | 11月    | 12月    | 計       | 対前年比  |
|-------|---------------|--------|--------|--------|--------|--------|--------|--------|--------|--------|--------|--------|--------|---------|-------|
| 岡山市   | 後楽園           | 41,739 | 26,415 | 56,127 | 82,549 | 64,416 | 38,595 | 36,700 | 77,355 | 38,365 | 67,154 | 76,052 | 26,029 | 631,496 | 95.1  |
|       | 県立美術館         | 7,503  | 15,765 | 1,916  | 3,414  | 4,961  | 14,731 | 17,649 | 36,224 | 12,841 | 5,807  | 5,367  | 3,790  | 129,968 | 109.2 |
|       | RSKバラ園        | 3,840  | 3,030  | 5,750  | 15,440 | 50,090 | 29,740 | 3,810  | 2,710  | 3,390  | 10,280 | 10,060 | 2,210  | 140,350 | 115.6 |
|       | 池田動物園         | 5,434  | 5,639  | 9,854  | 10,778 | 17,183 | 5,503  | 5,496  | 11,090 | 7,496  | 20,546 | 8,688  | 4,793  | 112,500 | 96.1  |
|       | 岡山城           | 15,197 | 10,309 | 16,018 | 15,763 | 20,767 | 11,787 | 13,093 | 26,332 | 15,075 | 16,856 | 20,308 | 10,085 | 191,590 | 95.2  |
|       | 県立博物館         | 3,057  | 2,971  | 2,137  | 3,005  | 6,577  | 2,555  | 1,671  | 7,234  | 4,203  | 3,684  | 6,018  | 955    | 44,067  | 106.4 |
|       | オリエント美術館      | 958    | 1,352  | 1,044  | 4,027  | 9,429  | 10,683 | 1,097  | 1,690  | 1,318  | 1,902  | 1,242  | 1,199  | 35,941  | 86.9  |
|       | 林原美術館         | 971    | 1,376  | 3,369  | 2,046  | 1,739  | 747    | 1,206  | 4,906  | 4,827  | 713    | 2,012  | 600    | 24,512  | 130.2 |
|       | 夢二郷土美術館本館     | 1,082  | 1,198  | 1,922  | 1,981  | 2,339  | 1,700  | 1,263  | 2,147  | 1,640  | 1,930  | 3,019  | 1,015  | 21,236  | 69.5  |
|       | 吉備路文学館        | 179    | 271    | 534    | 1,133  | 141    | 222    | 427    | 204    | 198    | 99     | 17     | 470    | 3,895   | 96.1  |
|       | 岡山市デジタルミュージアム | 10,365 | 9,090  | 45,808 | 32,068 | 2,820  | 4,787  | 2,700  | 36,725 | 10,539 | 6,393  | 7,595  | 2,682  | 171,572 | 128.6 |
|       | 半田山植物園        | 1,256  | 1,555  | 4,162  | 21,290 | 6,243  | 3,261  | 966    | 1,324  | 2,695  | 3,041  | 4,281  | 943    | 51,017  | 97.6  |
|       | 招き猫美術館        | 1,349  | 608    | 632    | 573    | 908    | 524    | 700    | 1,401  | 802    | 669    | 596    | 228    | 8,990   | 104.4 |
| たけべの森 | 48            | 50     | 196    | 13,788 | 1,895  | 2,669  | 3,108  | 6,839  | 781    | 970    | 1,214  | 133    | 31,691 | 106.4   |       |
| 倉敷市   | 大原美術館         | 15,937 | 16,682 | 27,476 | 29,541 | 41,137 | 22,691 | 20,028 | 34,531 | 24,501 | 38,335 | 31,365 | 13,805 | 316,029 | 100.4 |
|       | 倉敷市立美術館       | 11,553 | 13,732 | 5,854  | 5,913  | 6,779  | 11,162 | 9,968  | 5,534  | 4,831  | 4,076  | 6,965  | 6,055  | 92,422  | 97.2  |
|       | 倉敷市立自然史博物館    | 2,231  | 4,203  | 2,689  | 1,981  | 3,264  | 2,270  | 3,952  | 6,294  | 3,961  | 3,957  | 12,261 | 2,198  | 49,261  | 102.1 |
|       | アイビ一学館        | 920    | 1,105  | 1,685  | 1,646  | 2,189  | 1,321  | 1,263  | 2,402  | 1,752  | 2,158  | 2,277  | 1,395  | 20,113  | 69.9  |
|       | 倉敷民藝館         | 558    | 4,967  | 1,023  | 1,009  | 1,007  | 3,075  | 633    | 3,227  | 1,014  | 923    | 3,073  | 376    | 20,885  | 79.7  |
|       | 倉紡記念館         | 920    | 1,105  | 1,685  | 1,646  | 2,189  | 1,321  | 1,263  | 2,402  | 1,752  | 2,158  | 2,277  | 1,395  | 20,113  | 69.9  |
|       | 日本郷土玩具館       | 446    | 792    | 542    | 708    | 566    | 552    | 416    | 724    | 702    | 688    | 624    | 572    | 7,332   | 34.5  |
|       | 大橋家住宅         | 516    | 655    | 1,470  | 1,199  | 1,754  | 1,059  | 998    | 1,483  | 1,019  | 1,505  | 1,586  | 538    | 13,782  | 60.0  |
|       | 野崎家旧宅         | 1,462  | 4,745  | 8,122  | 2,146  | 2,825  | 2,300  | 2,035  | 1,500  | 2,008  | 3,572  | 3,183  | 1,172  | 35,070  | 75.3  |
|       | 倉敷科学センター宇宙劇場  | 2,789  | 3,535  | 3,875  | 3,919  | 6,345  | 3,820  | 8,512  | 17,144 | 7,778  | 6,995  | 4,504  | 2,171  | 71,387  | 88.2  |
|       | 倉敷科学センター展示室   | 2,700  | 4,053  | 2,271  | 4,659  | 6,850  | 4,731  | 10,210 | 21,727 | 9,611  | 9,681  | 6,871  | 2,960  | 86,324  | 99.9  |

(単位:人、%)

| 所在地  | 施設名                      | 1月     | 2月    | 3月     | 4月     | 5月     | 6月     | 7月     | 8月     | 9月     | 10月    | 11月    | 12月    | 計       | 対前年比  |
|------|--------------------------|--------|-------|--------|--------|--------|--------|--------|--------|--------|--------|--------|--------|---------|-------|
| 津山市  | 津山城                      | 1,643  | 1,580 | 3,545  | 4,452  | 7,975  | 3,036  | 2,861  | 4,015  | 4,115  | 5,266  | 15,143 | 2,206  | 55,837  | 37.9  |
|      | 津山自然のふしぎ館<br>(津山科学教育博物館) | 416    | 577   | 1,017  | 1,802  | 1,507  | 719    | 1,084  | 2,032  | 1,000  | 1,052  | 1,229  | 494    | 12,929  | 92.1  |
| 玉野市  | 渋川マリン水族館                 | 4,139  | 3,118 | 5,816  | 7,663  | 14,899 | 7,457  | 8,181  | 12,340 | 8,014  | 8,967  | 4,461  | 1,706  | 86,761  | 92.8  |
|      | おもちゃ王国                   | 21,543 | 9,975 | 26,493 | 32,205 | 54,223 | 14,422 | 20,092 | 47,449 | 27,035 | 29,590 | 19,487 | 13,807 | 316,321 | 108.7 |
|      | 渋川動物公園                   | 2,199  | 1,504 | 3,021  | 4,492  | 5,881  | 1,974  | 1,812  | 2,833  | 2,414  | 3,125  | 1,764  | 1,173  | 32,192  | 88.6  |
| 笠岡市  | カプトガニ博物館                 | 2,074  | 2,195 | 3,914  | 5,500  | 6,144  | 2,540  | 4,361  | 10,682 | 4,653  | 7,284  | 2,408  | 1,305  | 53,060  | 105.5 |
|      | 竹喬美術館                    | 1,744  | 787   | 1,133  | 1,605  | 1,165  | 783    | 764    | 1,282  | 2,285  | 3,292  | 813    | 749    | 16,402  | 110.8 |
| 井原市  | 田中美術館                    | 913    | 1,770 | 2,325  | 837    | 1,175  | 954    | 448    | 723    | 761    | 4,003  | 5,805  | 371    | 20,085  | 103.7 |
|      | 華鶴大塚美術館                  | 466    | 500   | 773    | 488    | 595    | 478    | 564    | 529    | 958    | 616    | 610    | 234    | 6,811   | 87.0  |
|      | 中世夢が原                    | 626    | 166   | 268    | 901    | 2,356  | 808    | 1,741  | 1,748  | 1,794  | 4,580  | 1,156  | 181    | 16,325  | 108.1 |
|      | 美星天文台                    | 469    | 446   | 716    | 643    | 1,308  | 437    | 1,059  | 2,566  | 1,002  | 1,703  | 842    | 728    | 11,919  | 114.2 |
| 高梁市  | 備中松山城                    | 1,205  | 1,120 | 2,672  | 4,587  | 6,337  | 2,356  | 2,568  | 4,063  | 3,645  | 5,494  | 6,477  | 1,351  | 41,875  | 109.3 |
|      | 武家屋敷・旧折井家                | 323    | 269   | 887    | 1,119  | 1,743  | 735    | 582    | 802    | 761    | 1,419  | 1,408  | 438    | 10,486  | 92.1  |
|      | 頼久寺庭園                    | 584    | 424   | 1,245  | 1,787  | 2,705  | 1,626  | 1,054  | 992    | 1,360  | 2,261  | 3,421  | 936    | 18,395  | 94.9  |
|      | 朝霧温泉ゆ・ら・ら                | 4,549  | 3,563 | 5,001  | 4,556  | 6,432  | 4,756  | 6,443  |        |        |        |        |        | 35,300  | 69.4  |
|      | 広兼邸                      | 429    | 314   | 1,474  | 3,234  | 4,894  | 2,460  | 2,283  | 2,832  | 2,689  | 3,767  | 4,382  | 686    | 29,444  | 105.3 |
|      | 吹屋ふるさと村郷土館               | 269    | 209   | 837    | 2,082  | 2,659  | 1,493  | 1,306  | 1,665  | 1,595  | 2,305  | 2,794  | 477    | 17,691  | 106.3 |
|      | 民俗資料館へんがら館               | 262    | 180   | 836    | 1,919  | 2,508  | 1,255  | 1,238  | 1,438  | 1,370  | 2,142  | 2,213  | 369    | 15,730  | 102.5 |
|      | 吉岡銅山笹畝坑道                 | 279    | 214   | 994    | 2,288  | 3,404  | 1,419  | 1,556  | 2,459  | 1,802  | 2,286  | 2,385  | 390    | 19,476  | 101.8 |
|      | 成羽美術館                    | 635    | 717   | 738    | 2,964  | 4,683  | 3,723  | 1,074  | 1,833  | 1,580  | 1,229  | 1,766  | 1,046  | 21,988  | 135.7 |
|      | 吉備川上ふれあい漫画美術館            | 553    | 530   | 1,048  | 1,052  | 1,560  | 680    | 1,340  | 2,949  | 1,126  | 1,146  | 975    | 432    | 13,391  | 103.1 |
| 新見市  | 井倉洞                      | 731    | 733   | 1,763  | 2,569  | 6,729  | 2,702  | 8,041  | 24,646 | 7,365  | 3,824  | 3,808  | 804    | 63,715  | 109.3 |
|      | 新見千屋温泉いぶきの里              | 10,302 | 9,006 | 7,738  | 7,353  | 9,389  | 6,274  | 7,538  | 11,352 | 7,431  | 7,787  | 8,743  | 6,372  | 99,285  | 96.4  |
|      | 満奇洞                      | 454    | 478   | 1,104  | 1,611  | 3,013  | 1,261  | 3,507  | 12,007 | 4,253  | 2,124  | 1,855  | 884    | 32,551  | 128.2 |
|      | 新見美術館                    | 230    | 434   | 668    | 1,958  | 4,097  | 2,580  | 1,040  | 3,440  | 3,291  | 984    | 1,754  | 342    | 20,818  | 66.3  |
| 備前市  | 特別史跡旧閑谷学校                | 3,467  | 3,502 | 5,152  | 9,715  | 13,218 | 4,985  | 3,595  | 4,508  | 5,506  | 10,533 | 39,048 | 4,314  | 107,543 | 94.2  |
|      | 岡山県備前陶芸美術館               | 1,044  | 684   | 1,032  | 1,192  | 1,765  | 593    | 631    | 813    | 1,018  | 1,728  | 1,543  | 454    | 12,497  | 115.7 |
| 瀬戸内市 | 牛窓海遊文化館                  | 336    | 309   | 381    | 528    | 673    | 1,045  | 429    | 566    | 613    | 1,069  | 724    | 271    | 6,944   | 87.5  |
|      | 夢二生家・少年山荘                | 754    | 811   | 1,045  | 1,208  | 1,783  | 1,004  | 954    | 1,045  | 1,315  | 1,494  | 1,490  | 561    | 13,464  | 92.0  |
|      | 備前おさふね刀剣の里               | 1,371  | 1,497 | 2,009  | 1,864  | 3,005  | 2,337  | 12,004 | 21,603 | 14,959 | 3,071  | 3,217  | 1,225  | 68,162  | 154.0 |

(単位:人、%)

| 所在地 | 施設名                | 1月     | 2月     | 3月     | 4月     | 5月     | 6月     | 7月     | 8月     | 9月     | 10月    | 11月    | 12月    | 計       | 対前年比  |
|-----|--------------------|--------|--------|--------|--------|--------|--------|--------|--------|--------|--------|--------|--------|---------|-------|
| 赤磐市 | ドイツの森クローネンベルク      | 4,927  | 3,725  | 13,249 | 30,144 | 44,955 | 13,150 | 18,459 | 26,925 | 22,311 | 24,908 | 13,723 | 6,942  | 223,418 | 95.7  |
| 真庭市 | 神庭の滝自然公園           | 905    | 1,149  | 2,641  | 4,668  | 6,483  | 4,067  | 6,649  | 13,174 | 5,866  | 6,386  | 16,414 | 1,132  | 69,534  | 96.4  |
|     | 下湯原温泉ひまわり館         | 7,998  | 8,338  | 9,844  | 11,089 | 11,377 | 10,086 | 10,309 | 13,925 | 11,354 | 11,060 | 11,266 | 6,581  | 123,227 | 99.5  |
|     | 足 温 泉              | 4,885  | 4,755  | 3,555  | 3,823  | 4,411  | 3,835  | 2,562  | 4,430  | 3,339  | 3,663  | 3,495  | 3,628  | 46,381  | 99.0  |
|     | 蒜山ホースパーク           | 25     | 48     | 169    | 770    | 1,241  | 382    | 1,101  | 3,567  | 1,052  | 824    | 542    | 44     | 9,765   | 85.7  |
|     | 津黒いきものふれあいの里       | 112    | 51     | 312    | 577    | 1,710  | 983    | 3,612  | 6,559  | 1,790  | 1,112  | 427    | 61     | 17,306  | 131.7 |
| 美作市 | 武蔵資料館              | 475    | 583    | 580    | 747    | 1,001  | 879    | 722    | 962    | 798    | 802    | 1,268  | 712    | 9,529   | 88.8  |
|     | クアガーデン武蔵の里         | 3,134  | 2,296  | 3,289  | 2,567  | 3,592  | 2,556  | 6,223  | 14,204 | 3,151  | 2,813  | 2,493  | 2,875  | 49,193  | 101.1 |
|     | 湯郷鷺温泉館             | 22,359 | 16,201 | 18,084 | 16,170 | 17,812 | 13,647 | 13,793 | 20,131 | 16,112 | 15,178 | 15,818 | 18,084 | 203,389 | 98.9  |
|     | 現代玩具博物館<br>オルゴール夢館 | 1,494  | 1,433  | 1,915  | 1,405  | 1,810  | 1,090  | 1,200  | 2,815  | 1,379  | 1,686  | 1,840  | 1,442  | 19,509  | 94.0  |
| 浅口市 | 岡山天文博物館            | 702    | 751    | 1,064  | 958    | 1,622  | 725    | 1,408  | 4,061  | 1,553  | 1,703  | 795    | 656    | 15,998  | 131.8 |
| 矢掛町 | 矢掛本陣               | 403    | 417    | 529    | 561    | 612    | 563    | 347    | 359    | 436    | 1,048  | 908    | 241    | 6,424   | 97.4  |
|     | やかげ郷土美術館           | 1,845  | 1,940  | 1,630  | 2,241  | 1,131  | 1,270  | 331    | 712    | 1,546  | 973    | 1,410  | 1,376  | 16,405  | 70.9  |
| 鏡野町 | クアガーデンこのか          | 5194   | 4,561  | 3,523  | 2,800  | 3,709  | 2,360  | 3,317  | 5,236  | 2,558  | 3,140  | 3,440  | 2,372  | 42,210  | 93.8  |

## (資料5) 公的宿泊施設等の利用者数

(単位：人、%)

| 市町村   | 施設名               | 平成23年   | 平成24年   | 前年比   |
|-------|-------------------|---------|---------|-------|
| 岡山市   | サン・ピーチOKAYAMA     | 19,599  | 19,750  | 100.8 |
|       | ピュアリティまきび         | 12,614  | 13,225  | 104.8 |
|       | サンタケベ             | 23,417  | 29,939  | 127.9 |
| 倉敷市   | 国民宿舎良寛荘           | 37,086  | 44,143  | 119.0 |
|       | 国民宿舎王子が岳          | 13,040  | 3,570   | 27.4  |
|       | 倉敷ユースホテル          | 1,833   | 2,044   | 111.5 |
|       | 鷲羽山ユースホテル         | 2,239   | 1,009   | 45.1  |
|       | 倉敷勤労総合福祉センター山陽ハイツ | 50,101  | 58,641  | 117.0 |
| 津山市   | 津山スポーツロッジ弥生荘      | 2,000   | 1,430   | 71.5  |
|       | ウッディハウス加茂         | 7,560   | 3,979   | 52.6  |
| 玉野市   | ダイヤモンド瀬戸内マリンホテル   | 73,684  | 74,648  | 101.3 |
| 井原市   | 星の郷アクティブヴィラ       | 1,125   | 942     | 83.7  |
| 総社市   | 国民宿舎 サンロード吉備路     | 159,653 | 153,084 | 95.9  |
|       | サントピア岡山総社         | 392,621 | 204,331 | 52.0  |
| 高梁市   | 高梁市サイクリングターミナル神原荘 | 5,204   | 5,882   | 113.0 |
|       | 元仲田邸くらやしき         | 3,320   | 1,466   | 44.2  |
|       | ラ・フォーレ吹屋          | 18,665  | 20,621  | 110.5 |
| 新見市   | 草間自然休養村カルスト山荘     | 3,541   | 2,158   | 60.9  |
|       | かれんふえと            | 693     | 455     | 65.7  |
|       | 休養宿泊施設大佐山荘        | 266     | 61      | 22.9  |
|       | 大日高原ビジターハウス       | 795     | 643     | 80.9  |
|       | みどりの館             | 13,960  | 12,284  | 88.0  |
| 瀬戸内市  | 岡山いこいの村           | 50,713  | 45,818  | 90.3  |
| 赤磐市   | 布都美林間学校           | 2,342   | 1,841   | 78.6  |
|       | リゾートハウスこれさと       | 416     | 412     | 99.0  |
| 真庭市   | 休暇村蒜山高原           | 200,883 | 249,800 | 124.4 |
|       | ホテル蒜山ヒルズ          | 5,253   | 4,689   | 89.3  |
|       | 蒜山なごみの温泉 津黒高原荘    | 19,720  | 12,604  | 63.9  |
| 美作市   | 武蔵の里五輪坊           | 6,914   | 6,482   | 93.8  |
|       | 作東バレンタインホテル       | 33,045  | 31,539  | 95.4  |
|       | 大芦高原温泉雲海          | 14,283  | 14,093  | 98.7  |
| 和気町   | ロマンツェ             | 7,285   | 8,177   | 112.2 |
|       | 和気鶺鴒谷温泉           | 10,354  | 10,303  | 99.5  |
| 新庄村   | 山の駅あじわいの宿新庄       | 2,240   | 2,014   | 89.9  |
| 鏡野町   | 国民宿舎いつき           | 17,009  | 16,594  | 97.6  |
| 西粟倉村  | 国民宿舎あわくら荘         | 7,917   | 8,858   | 111.9 |
| 吉備中央町 | ラーバニスト小森の里        | 2,135   | 2,368   | 110.9 |

## (資料6) キャンプ場の入込客数

(単位：人、%)

| 所在地   | キャンプ場名                | 平成23年  | 平成24年  | 前年比   |
|-------|-----------------------|--------|--------|-------|
| 岡山市   | 犬島                    | 1,902  | 1,838  | 96.6  |
|       | 建部家族旅行村(たけべの森公園キャンプ場) | 17,534 | 18,963 | 108.1 |
| 津山市   | 黒木                    | 12,425 | 12,747 | 102.6 |
|       | 奥津川ラビンの里              | 2,740  | 3,035  | 110.8 |
| 井原市   | 経ヶ丸グリーンスポーツ           | 5,093  | 4,344  | 85.3  |
|       | 経ヶ丸オートキャンプ場           | 5,318  | 3,142  | 59.1  |
|       | 観音農村広場                | 1,908  | 2,147  | 112.5 |
| 高梁市   | 高梁自然公園                | 6,660  | 1,400  | 21.0  |
|       | 弥高山                   | 5,229  | 2,692  | 51.5  |
|       | 西山高原                  | 4,247  | 4,785  | 112.7 |
| 新見市   | 大佐山オートキャンプ場           | 9,143  | 8,532  | 93.3  |
| 瀬戸内市  | サンビーチ前島               | 1,197  | 400    | 33.4  |
| 赤磐市   | 吉井竜天オートキャンプ場          | 8,301  | 8,920  | 107.5 |
| 真庭市   | 蒜山高原キャンプ場             | 17,101 | 17,229 | 100.7 |
|       | 津黒高原オートキャンプ場          | 2,773  | 2,684  | 96.8  |
| 美作市   | 津谷キャンプ場               | 2,534  | 2,494  | 98.4  |
|       | コテージ村                 | 4,125  | 4,235  | 102.7 |
|       | 大芦高原                  | 1,344  | 1,312  | 97.6  |
| 浅口市   | 藤波池                   | 2,741  | 3,365  | 122.8 |
| 鏡野町   | のとり原                  | 7,440  | 4,882  | 65.6  |
|       | 星の里キャンプビレッジ           | 2,259  | 2,263  | 100.2 |
|       | 恩原高原オートキャンプ場          | 2,319  | 2,305  | 99.4  |
| 吉備中央町 | チロリン村                 | 5,776  | 11,000 | 190.4 |
|       | 小森                    | 782    | 769    | 98.3  |
|       | 湯の瀬温泉郷                | 1,364  | 1,709  | 125.3 |
|       | 吉備青少年自然の家             | 91,732 | 96,872 | 105.6 |

(資料7) 海水浴場の入込客数

(単位：人、%)

| 海水浴場 |     | 平成23年  | 平成24年  | 前年比   |
|------|-----|--------|--------|-------|
| 岡山市  | 宝伝  | 8,540  | 8,341  | 97.7  |
|      | 犬島  | 2,062  | 2,026  | 98.3  |
| 倉敷市  | 沙美  | 48,000 | 40,000 | 83.3  |
| 玉野市  | 渋川  | 78,000 | 77,000 | 98.7  |
|      | 出崎  | 7,458  | 8,063  | 108.1 |
| 笠岡市  | 白石島 | 9,000  | 7,600  | 84.4  |
| 備前市  | 外輪  | 2,820  | 2,780  | 98.6  |
|      | 宮の下 | 460    | 580    | 126.1 |
| 瀬戸内市 | 牛窓  | 9,356  | 9,406  | 100.5 |
|      | 西脇  | 8,471  | 8,127  | 95.9  |

(資料8) 主なスキー場の入込客数

(単位：人、%)

| スキー場 |       | 平成23年次 | 平成24年次 | 前年比  |
|------|-------|--------|--------|------|
| 新見市  | いぶきの里 | 38,032 | 30,036 | 79.0 |
| 真庭市  | ベアバレー | 33,396 | 25,150 | 75.3 |
|      | 上蒜山   | 16,570 | 9,338  | 56.4 |
|      | 津黒高原  | 3,754  | 2,236  | 59.6 |
| 鏡野町  | 恩原高原  | 74,411 | 64,740 | 87.0 |
| 西粟倉村 | 大茅    | 5,849  | 0      | -    |

(注) 入込客数は、毎年次12月～3月のシーズン集計である。



(資料9) 指標の年別推移

(単位：千人、%) 千人、%) 千人、%)

| 項 目                     |                 | 平成15年             | 平成16年             | 平成17年              | 平成18年              | 平成19年             | 平成20年             | 平成21年             | 平成22年              | 平成23年             | 平成24年              |
|-------------------------|-----------------|-------------------|-------------------|--------------------|--------------------|-------------------|-------------------|-------------------|--------------------|-------------------|--------------------|
| 総観光客数<br>(対前年比)         |                 | 26,298<br>(102.7) | 25,321<br>(96.3)  | 25,504<br>(100.7)  | 24,579<br>(96.4)   | 25,024<br>(101.8) | 24,806<br>(99.1)  | 23,806<br>(96.0)  | 25,142<br>(105.6)  | 23,371<br>(93.0)  | 23,727<br>(101.5)  |
| 県内・県外別<br>観光客数          | 県内客数<br>(対前年比)  | 13,217<br>(97.6)  | 12,288<br>(93.0)  | 12,683<br>(103.2)  | 12,082<br>(95.3)   | 12,522<br>(103.6) | 12,665<br>(101.1) | 11,966<br>(91.5)  | 12,236<br>(102.3)  | 10,980<br>(89.7)  | 11,519<br>(104.9)  |
|                         | 県外客数<br>(対前年比)  | 13,081<br>(108.5) | 13,033<br>(99.6)  | 12,821<br>(98.4)   | 12,497<br>(97.5)   | 12,502<br>(100.0) | 12,141<br>(97.1)  | 11,840<br>(97.3)  | 12,906<br>(109.0)  | 12,391<br>(96.0)  | 12,208<br>(98.5)   |
| 利用交通機関別<br>観光客数         | 観光バス<br>(対前年比)  | 6,131<br>(125.7)  | 5,565<br>(90.8)   | 5,068<br>(91.1)    | 4,698<br>(92.7)    | 5,058<br>(107.7)  | 5,213<br>(111.0)  | 5,515<br>(109.0)  | 6,116<br>(110.9)   | 4,790<br>(78.3)   | 3,977<br>(83.0)    |
|                         | 自家用車<br>(対前年比)  | 17,903<br>(96.7)  | 17,603<br>(98.3)  | 18,229<br>(103.6)  | 17,522<br>(96.1)   | 17,436<br>(99.5)  | 16,898<br>(96.4)  | 15,898<br>(91.2)  | 16,545<br>(104.1)  | 13,300<br>(80.4)  | 14,542<br>(109.3)  |
|                         | 定期バス<br>(対前年比)  | 292<br>(103.9)    | 244<br>(83.6)     | 194<br>(79.5)      | 210<br>(108.2)     | 341<br>(162.4)    | 379<br>(180.5)    | 360<br>(105.6)    | 386<br>(107.2)     | 208<br>(53.9)     | 231<br>(111.1)     |
|                         | 鉄 道<br>(対前年比)   |                   |                   |                    |                    |                   |                   |                   |                    | 3,798             | 3,729<br>(98.2)    |
|                         | タクシー<br>(対前年比)  | 252<br>(111.0)    | 214<br>(84.9)     | 209<br>(97.7)      | 240<br>(114.8)     | 177<br>(73.8)     | 217<br>(90.4)     | 188<br>(106.2)    | 188<br>(100.0)     | 142<br>(75.5)     | 105<br>(73.9)      |
|                         | そ の 他<br>(対前年比) | 1,720<br>(101.1)  | 1,695<br>(98.5)   | 1,804<br>(106.4)   | 1,909<br>(105.8)   | 2,012<br>(105.4)  | 2,099<br>(110.0)  | 1,845<br>(91.7)   | 1,907<br>(103.4)   | 1,133<br>(59.4)   | 1,143<br>(100.9)   |
| 日帰り・宿泊別<br>観光客数         | 日帰り客数<br>(対前年比) | 16,274<br>(102.7) | 15,532<br>(95.4)  | 16,129<br>(103.8)  | 15,891<br>(98.5)   | 16,915<br>(106.4) | 15,734<br>(93.0)  | 15,714<br>(92.9)  | 16,602<br>(105.7)  | 14,763<br>(88.9)  | 15,700<br>(106.3)  |
|                         | 宿泊客数<br>(対前年比)  | 10,024<br>(102.8) | 9,789<br>(97.7)   | 9,375<br>(95.8)    | 8,688<br>(92.7)    | 8,109<br>(93.3)   | 9,072<br>(111.9)  | 8,092<br>(99.8)   | 8,540<br>(105.5)   | 8,608<br>(100.8)  | 8,027<br>(93.3)    |
| 総観光消費額<br>(百万円)         | 日帰り客<br>(対前年比)  | 51,511<br>(87.0)  | 52,242<br>(101.4) | 54,331<br>(104.0)  | 60,050<br>(110.5)  | 56,939<br>(94.8)  | 51,053<br>(89.7)  | 57,243<br>(100.5) | 66,357<br>(115.9)  | 43,266<br>(65.2)  | 49,068<br>(113.4)  |
|                         | 宿泊客<br>(対前年比)   | 89,390<br>(104.8) | 88,261<br>(98.7)  | 87,270<br>(98.9)   | 93,364<br>(107.0)  | 91,381<br>(97.9)  | 95,208<br>(104.2) | 83,863<br>(91.8)  | 79,579<br>(94.9)   | 80,167<br>(100.7) | 82,358<br>(102.7)  |
|                         | 計<br>(対前年比)     | 140,901<br>(97.5) | 140,503<br>(99.7) | 141,601<br>(100.8) | 153,414<br>(108.3) | 148,320<br>(96.7) | 146,261<br>(98.6) | 141,106<br>(95.1) | 145,936<br>(103.4) | 123,433<br>(84.6) | 131,426<br>(106.5) |
| 一人当たり平均<br>観光消費額<br>(円) | 日帰り客<br>(対前年比)  | 6,109<br>(88.4)   | 6,223<br>(101.9)  | 6,333<br>(101.8)   | 5,935<br>(93.7)    | 6,463<br>(108.9)  | 5,502<br>(85.1)   | 5,098<br>(78.9)   | 5,520<br>(108.3)   | 4,188<br>(75.9)   | 2,979<br>(71.1)    |
|                         | 宿泊客<br>(対前年比)   | 23,812<br>(99.7)  | 23,984<br>(100.7) | 23,272<br>(97.0)   | 25,920<br>(111.4)  | 27,894<br>(107.6) | 23,994<br>(86.0)  | 25,306<br>(90.7)  | 22,429<br>(88.6)   | 19,937<br>(88.9)  | 15,070<br>(75.6)   |

観光客・その流れと傾向

－平成24年岡山県観光客動態調査報告書－

平成25年8月発行

岡山県産業労働部観光課

〒700-8570 岡山市北区内山下2-4-6

TEL : (086) 226-7384 FAX : (086) 224-2130

本報告書は岡山県観光課ホームページにも掲載しています。

<http://www.pref.okayama.jp/soshiki/46/>