

第 4 章 第 3 期岡山県障害福祉計画の実績について

1 数値目標の達成状況

(1) 地域生活移行の促進

① 施設入所から地域生活への移行

【目標】

項 目	数 値	考 え 方
基準年の入所者数 (A)	2,738人	平成17年10月1日時点の福祉施設入所者数
目標年度入所者数 (B)	2,416人	平成26年度末時点の利用人数を見込む
減少見込み (A-B)	322人 (11.8%)	差引減少見込み数 (国目標：1割以上)
地域生活移行者数	750人 (27.4%)	施設入所の地域移行者数 (国目標：3割以上)

【実績】

項 目	数 値	考 え 方
基準年の入所者数 (A)	2,738人	平成17年10月1日時点の福祉施設入所者数
目標年度入所者数 (B)	2,309人	平成25年度末現在の利用人数
減少数 (A-B)	429人 (15.7%)	差引減少数
地域生活移行者数	754人 (27.5%)	施設入所から地域移行した人の数

※実績は県内の障害者支援施設を対象とした調査結果によるものです。地域生活移行者数は、平成17年10月から平成26年3月までの累計です。


【実績について】

- 平成26年度末時点における目標入所者数は、2,416人でしたが、平成26年3月末時点の利用者数は2,309人となっており、減少数429人は、平成26年度末時点での目標である322人を上回っています。
- また、地域生活移行者数については、平成25年度末時点で754人と、目標の750人を4名上回り、既に目標を達成しています。

② 入院中の精神障害のある人の地域生活への移行

【目標】 < 1年未満入院者の平均退院率 >

項 目	数 値	考 え 方
平成20年調査時 (A)	73.9%	平成19年6月～平成20年5月の1年間の実績 (全国平均：71.2%)
平成26年度目標 (B)	77.0%	平成26年6月～平成27年5月の1年間の実績 (全国平均：76%)
増加率 (B/A-1)	4.2%	増加率 (国指標：7%相当分)



【実績】＜1年未満入院者の平均退院率＞

項 目	数 値	考 え 方
平成20年調査時 (A)	73.9%	平成19年6月～平成20年5月の1年間の実績 (全国平均：71.2%)
平成24年調査実績 (B)	75.7%	平成23年6月～平成24年5月の1年間の実績
増加率 (B/A-1)	2.4%	増加率

【目標】＜5年以上かつ65歳以上の退院者数(目標値)＞

項 目	数 値	考 え 方
平成23年調査時 (A)	132人	平成23年6月の実績から推計
平成26年度目標 (B)	158人	平成26年6月～平成27年5月の1年間の目標
増加率 (B/A-1)	19.7%	増加率(国指標：2割)

【実績】＜5年以上かつ65歳以上の退院者数＞

項 目	数 値	考 え 方
平成23年調査時 (A)	132人	平成23年6月の実績から推計
平成25年調査実績 (B)	156人	平成24年6月の実績から推計
増加率 (B/A-1)	18.2%	増加率

【実績について】


- 1年未満入院者数の平均退院率に関する目標は、平成26年度の平均退院率を77.0%とするものですが、平成24年の調査実績は75.7%であり、この時点では目標を達成できていません。しかし、平成20年調査時の73.9%と比較すると、1.8%増加しており、少しずつ地域生活への移行は、進んでいるものと思われます。
- 5年以上かつ65歳以上の退院者数に関する目標は、平成26年度の退院者数を158人とするものですが、平成25年の調査実績数は156人とほぼ目標を達成しており、地域生活への移行は着実に進んでいると考えられます。

(2) 就労移行の促進

① 福祉施設から一般就労への移行の促進

【目標】

項 目	数 値	考 え 方
年間一般就労移行者数の現状 (A)	50.6人	過去3年間に福祉施設を退所し、一般就労した人の数の平均
(参考) 平成17年度の年間一般就労移行者数 (B)	71人	福祉施設を退所し、一般就労した人の数
目標年度の年間一般就労移行者数	202人 (Aの4倍) (Bの2.85倍)	平成26年度中に福祉施設を退所し、一般就労する人の数(国目標：4倍以上)



【実績】

項 目	数 値	考 え 方
年間一般就労移行者数の現状	50.6人 (A)	平成20～22年度に福祉施設を退所し、一般就労した人の数の平均
目標年度の年間一般就労移行者数	124人 (Aの2.45倍) (Bの1.74倍)	平成25年度中に福祉施設を退所し、一般就労した人の数

※ここでいう福祉施設とは、生活介護、自立訓練（機能訓練）、自立訓練（生活訓練）、就労移行支援、就労継続支援（A型）及び就労継続支援（B型）の各障害福祉サービスを提供する事業所を指します。

※実績は県内の就労移行支援事業所、就労継続支援事業所等を対象とした調査結果によるものです。

【実績について】

目標では、平成26年度中の福祉施設から一般就労への移行者数を202人としていますが、平成25年度の実績は124人と、この時点では目標を下回っており、引き続き、一般就労への移行に向けた取組が必要です。

② 就労移行支援事業の利用促進

【目標】

項 目	数 値	考 え 方
平成26年度末の福祉施設利用者数	8,539人	平成26年度末において福祉施設を利用する人の数
目標年度の就労移行支援事業の利用者数	607人 (7.1%)	平成26年度末において就労移行支援事業を利用する人の数(国目標：2割以上)

【実績】


項 目	数 値	考 え 方
平成25年度末の福祉施設利用者数	9,478人	平成25年度末において福祉施設を利用する人の数
目標年度の就労移行支援事業の利用者数	190人 (2.0%)	平成25年度末において就労移行支援事業を利用する人の数

※ここでいう福祉施設とは、①と同じく、生活介護、自立訓練（機能訓練）、自立訓練（生活訓練）、就労移行支援、就労継続支援（A型）及び就労継続支援（B型）の各障害福祉サービスを提供する事業所を指します。

※実績は県内の就労移行支援事業所を対象とした調査結果によるものです。

【実績について】

目標では、平成26年度末において就労移行支援事業を利用する人の数を、607人としていますが、平成25年度の実績は190人であり、目標の約3割にとどまっています。



③ 就労継続支援（A型）事業の利用促進

【目標】

項目	数値	考え方
平成26年度末の就労継続支援（A型）事業の利用者（A）	1,191人	平成26年度末において就労継続支援（A型）事業を利用する人の数
平成26年度末の就労継続支援（B型）事業の利用者	2,856人	平成26年度末において就労継続支援（B型）事業を利用する人の数
平成26年度末の就労継続支援（A型＋B型）事業の利用者（B）	4,047人	平成26年度末において就労継続支援A型＋B型事業を利用する人の数
目標年度の就労継続支援（A型）事業の利用者の割合（A／B）	29.4%	平成26年度末において就労継続支援（A型）事業を利用する人の割合（国目標：3割以上）

【実績】

項目	数値	考え方
平成26年度末の就労継続支援（A型）事業の利用者（A）	1,959人	平成25年度末において就労継続支援（A型）事業を利用する人の数
平成26年度末の就労継続支援（B型）事業の利用者	3,365人	平成25年度末において就労継続支援（B型）事業を利用する人の数
平成26年度末の就労継続支援（A型＋B型）事業の利用者（B）	5,324人	平成25年度末において就労継続支援（A型＋B型）事業を利用する人の数
目標年度の就労継続支援（A型）事業の利用者の割合（A／B）	36.8%	平成25年度末において就労継続支援（A型）事業を利用する人の割合

※実績は県内の就労継続支援事業所（A型、B型）を対象とした調査結果によるものです。

【実績について】

就労継続支援（A型）事業所及び就労継続支援（B型）事業所の利用者数は、平成25年度時点で、それぞれ1,959人、3,365人と大幅に増加し、そのうちA型の利用者の占める割合36.8%は、目標値の29.4%を上回っています。

④ 労働施策に関する数値目標

ア 公共職業安定所（ハローワーク）経由による福祉施設利用者の就職件数


【目標】

平成26年度において、福祉施設から一般就労への移行を希望する全ての人々が公共職業安定所（ハローワーク）の支援を受けて就職できる体制づくりを目指します。

イ 障害のある人の態様に応じた多様な委託訓練の受講者数

【目標】

平成26年度において、福祉施設から一般就労へ移行する人のうち、3割がその態様に応じた多様な委託訓練を実施することを目指します。



ウ 障害者トライアル雇用事業の開始者数

【目標】

平成26年度において、障害者試行雇用事業について、福祉施設から一般就労へ移行する人のうち、5割が障害者試行雇用事業の開始者となることを目指します。

エ 職場適応援助者による支援の対象者数

【目標】

平成26年度において、職場適応援助者による支援について、福祉施設から一般就労へ移行する人のうち、5割が職場適応援助者の支援を受けられるようにすることを目指します。


オ 障害者就業・生活支援センター事業の支援対象者数

【目標】

平成26年度において、福祉施設から一般就労へ移行する全ての人が、就労移行支援事業者と連携した障害者就業・生活支援センターによる支援を受けることができるようにすることを目指します。

<労働施策に関する数値目標>

項目	数 値	考 え 方
公共職業安定所（ハローワーク）経由による福祉施設利用者の就職者	202人 (100.0%)	平成26年度において公共職業安定所（ハローワーク）の支援を受けて福祉施設から一般就労へ移行する者
障害者の態様に応じた多様な委託訓練事業の受講者	61人 (30.0%)	平成26年度において福祉施設から一般就労へ移行する人のうち、障害者委託訓練の受講者（受講率）
障害者トライアル雇用事業の開始者	101人 (50.0%)	平成26年度において福祉施設から一般就労する人のうち、障害者トライアル雇用事業の開始者（開始率）
職場適応援助者による支援の対象者	101人 (50.0%)	平成26年度において福祉施設から一般就労する人のうち、職場適応援助者支援の利用者（利用者割合）
障害者就業・生活支援センター事業の支援対象者	202人 (100.0%)	平成26年度において福祉施設から一般就労へ移行する人のうち、障害者就業・生活支援センター事業の支援対象者



<労働施策に関する実績>

項 目	数 値	考 え 方
公共職業安定所（ハローワーク）経由による福祉施設利用者の就職者	77人 (38.1%)	平成25年度において公共職業安定所（ハローワーク）の支援を受けて福祉施設から一般就労へ移行する者
障害者の態様に応じた多様な委託訓練事業の受講者	1人 (1.6%)	平成25年度において福祉施設から一般就労へ移行する人のうち、障害者委託訓練の受講者（受講率）
障害者トライアル雇用事業の開始者	5人 (5.0%)	平成25年度において福祉施設から一般就労する人のうち、障害者トライアル雇用事業の開始者（開始率）
職場適応援助者による支援の対象者	11人 (10.8%)	平成25年度において福祉施設から一般就労する人のうち、職場適応援助者支援の利用者（利用者割合）
障害者就業・生活支援センター事業の支援対象者	21人 (10.3%)	平成25年度において福祉施設から一般就労へ移行する人のうち、障害者就業・生活支援センター事業の支援対象者

2 その他の目標

① 工賃の向上

就労継続支援B型事業所における工賃（県内平均工賃月額）水準の向上
 （計画策定時）平成22年度 10,967円
 （実 績）平成25年度 12,126円

② 法定雇用率の達成の推進


*障害者法定雇用率（1.8%）の達成へ向けた実雇用率の引き上げ

（計画策定時）平成23年6月1日 1.74%（全国平均：1.65%）
 平成24年6月1日 1.82%（全国平均：1.69%）
 （実 績）平成25年6月1日 1.93%（全国平均：1.76%）
 平成26年6月1日 2.16%（全国平均：1.82%）

*なお、H25年4月1日から、障害者法定雇用率は2.0%となっています。

③ 特別支援学校高等部卒業者の就職率の向上

（計画策定時）平成21年度 18.0%（全国平均：23.6%）
 平成22年度 21.2%（全国平均：24.3%）
 （実 績）平成24年度 38.0%（全国平均：27.7%）
 平成25年度 37.1%（全国平均：28.4%）



3 障害福祉サービスの利用状況

第3期計画期間中の障害福祉サービスの利用見込量及びそれに対する利用実績は次のとおりです。

なお、平成24年度、25年度は各年度3月利用分、平成26年度は9月利用分の実績を記載しています。

(1) 訪問系サービス

単位：時間／月


サービス種別	区分	24年度			25年度			26年度		
		見込量	実績	達成率	見込量	実績	達成率	見込量	実績	達成率
居宅介護	全 県	48,147	51,484	106.9%	52,506	55,877	106.4%	55,939	56,131	100.3%
重度訪問介護	備前圏域	27,181	30,059	110.6%	29,728	32,657	109.9%	31,200	33,108	106.1%
行動援護	備中圏域	17,582	18,164	103.3%	19,107	19,974	104.5%	20,520	19,897	97.0%
重度障害者等 包括支援	倉敷・井笠圏域	17,240	17,924	104.0%	18,762	19,743	105.2%	20,144	19,674	97.7%
	高梁・新見圏域	342	240	70.2%	345	231	67.0%	376	223	59.3%
	美作圏域	3,384	3,261	96.4%	3,671	3,246	88.4%	4,219	3,126	74.1%
	津山・勝英圏域	2,754	2,758	100.1%	2,896	2,766	95.5%	3,269	2,651	81.1%
	真庭圏域	630	503	79.8%	775	480	61.9%	950	475	50.0%

○平成25年度時点の実績は、美作圏域以外の圏域では、見込み量を上回っています。ただし、高梁・新見圏域の達成率は60%台であり、地域での差が見られます。

(2) 日中活動系サービス

単位：人日／月

サービス種別	区分	24年度			25年度			26年度		
		見込量	実績	達成率	見込量	実績	達成率	見込量	実績	達成率
生活介護	全 県	63,980	67,911	106.1%	67,124	69,794	104.0%	69,274	71,971	103.9%
	備前圏域	26,979	29,093	107.8%	28,235	30,001	106.3%	29,030	31,308	107.8%
	備中圏域	24,742	26,111	105.5%	25,815	27,026	104.7%	26,945	26,169	97.1%
	美作圏域	12,259	12,707	103.7%	13,074	12,767	97.7%	13,299	14,494	109.0%
自立訓練 (機能訓練)	全 県	433	67	15.5%	454	93	20.5%	541	84	15.5%
	備前圏域	202	32	15.8%	202	30	14.9%	268	30	11.2%
	備中圏域	106	18	17.0%	106	20	18.9%	106	15	14.2%
	美作圏域	125	17	13.6%	146	43	29.5%	167	39	23.4%
自立訓練 (生活訓練)	全 県	4,268	4,542	106.4%	4,763	3,644	76.5%	5,290	3,540	66.9%
	備前圏域	1,796	2,284	127.2%	2,006	1,814	90.4%	2,228	1,813	81.4%
	備中圏域	1,472	1,627	110.5%	1,651	1,357	82.2%	1,808	1,248	69.0%
	美作圏域	1,000	631	63.1%	1,106	473	42.8%	1,254	479	38.2%



単位：人日／月

サービス種別	区 分	24年度			25年度			26年度		
		見込量	実績	達成率	見込量	実績	達成率	見込量	実績	達成率
就労移行支援	全 県	8,049	4,349	54.0%	9,763	3,523	36.1%	11,425	3,441	30.1%
	備前圏域	4,271	2,507	58.7%	5,021	1,691	33.7%	5,836	1,596	27.3%
	備中圏域	2,785	1,358	48.8%	3,523	1,415	40.2%	4,221	1,281	30.3%
	美作圏域	993	484	48.7%	1,219	417	34.2%	1,368	564	41.2%
就労継続支援 (A型)	全 県	18,404	28,035	152.3%	20,884	38,682	185.2%	23,588	44,296	187.8%
	備前圏域	12,542	17,238	137.4%	13,852	21,666	156.4%	15,133	24,066	159.0%
	備中圏域	4,139	9,115	220.2%	5,201	14,549	279.7%	6,304	17,469	277.1%
	美作圏域	1,723	1,682	97.6%	1,831	2,467	134.7%	2,151	2,761	128.4%
就労継続支援 (B型)	全 県	15,621	49,153	107.7%	47,968	54,053	112.7%	50,652	56,857	112.3%
	備前圏域	17,731	19,116	107.8%	18,463	21,256	115.1%	19,281	22,213	115.2%
	備中圏域	18,328	19,884	108.5%	19,549	22,129	113.2%	20,983	23,044	109.8%
	美作圏域	9,562	10,153	106.2%	9,956	10,668	107.2%	10,388	11,600	111.7%
短期入所	全 県	2,239	2,184	97.5%	2,433	2,175	89.4%	2,593	2,660	102.6%
	備前圏域	970	1,046	107.8%	1,063	1,032	97.1%	1,120	1,354	120.9%
	備中圏域	778	812	104.4%	861	805	93.5%	941	976	103.7%
	美作圏域	491	326	66.4%	509	338	66.4%	532	330	62.0%

単位：人／月

サービス種別	区 分	24年度			25年度			26年度		
		見込量	実績	達成率	見込量	実績	達成率	見込量	実績	達成率
療養介護	全 県	132	434	328.8%	133	442	332.3%	136	448	329.4%


○平成25年度時点で、実績が概ね見込み量に達しているのは、生活介護(3圏域)、自立訓練(備前・備中)、就労継続支援(A型・B型：3圏域)、短期入所(備前・備中)及び療養介護であり、自立訓練(機能訓練)では達成率が20%台、就労支援移行では30%台と低くなっているほか、サービスの種別では圏域ごとに差が見られるものもあります。

(3) 居住系サービス

単位：人／月

サービス種別	区 分	24年度			25年度			26年度		
		見込量	実績	達成率	見込量	実績	達成率	見込量	実績	達成率
共同生活援助 (GH)	全 県	1,252	1,306	104.3%	1,353	1,371	101.3%	1,450	1,338	92.3%
	備前圏域	454	537	118.3%	482	582	120.7%	505	569	112.7%
共同生活介護 (CH)	備中圏域	512	512	100.0%	560	522	93.2%	605	512	84.6%
	美作圏域	286	257	89.9%	311	267	85.9%	340	257	75.6%

○共同生活介護(CH)は、平成26年4月に共同生活援助(GH)に一元化されています。



単位：人／月

サービス種別	区 分	24年度			25年度			26年度		
		見込量	実績	達成率	見込量	実績	達成率	見込量	実績	達成率
施設入所支援	全 県	2,412	2,278	—	2,416	2,264	—	2,416	2,278	—


○共同生活援助等については、全県で概ね見込量に達している状況ですが、美作圏域では、他の圏域に比べ達成率が少し低くなっています。また、施設入所支援については、少なくとも平成24年度以降は、利用者数に大きな増減がない状況です。

(4) 相談支援

単位：人／月

サービス種別	区 分	24年度			25年度			26年度		
		見込量	実績	達成率	見込量	実績	達成率	見込量	実績	達成率
計画相談支援	全 県	1,164	387	33.2%	2,244	879	39.2%	3,379	1,403	41.5%
	備前圏域	707	149	21.1%	1,415	338	23.9%	2,137	509	42.0%
	備中圏域	295	174	59.0%	524	333	63.5%	781	569	72.9%
	倉敷・井笠圏域	235	168	71.5%	409	290	70.9%	603	503	83.4%
	高梁・新見圏域	60	6	10.0%	115	43	37.4%	178	66	37.1%
	美作圏域	162	64	39.5%	305	208	68.2%	461	325	70.5%
	津山・勝英圏域	122	46	37.7%	231	193	83.5%	352	289	82.1%
	真庭圏域	40	18	45.0%	74	15	20.3%	109	36	33.0%
地域相談支援 (地域移行支 援)	全 県	106	9	8.5%	109	7	6.4%	112	5	4.5%
	備前圏域	57	3	5.3%	59	6	10.2%	61	1	1.6%
	備中圏域	30	4	13.3%	30	1	3.3%	30	4	13.3%
	倉敷・井笠圏域	24	4	16.7%	24	1	4.2%	24	2	8.3%
	高梁・新見圏域	6	0	0.0%	6	0	0.0%	6	2	33.3%
	美作圏域	19	2	10.5%	20	0	0.0%	21	0	0.0%
	津山・勝英圏域	15	2	13.3%	15	0	0.0%	15	0	0.0%
	真庭圏域	4	0	0.0%	5	0	0.0%	6	0	0.0%
地域相談支援 (地域定着支 援)	全 県	422	133	31.5%	508	187	36.8%	536	194	36.2%
	備前圏域	281	28	10.0%	338	59	17.5%	355	60	16.9%
	備中圏域	75	104	138.7%	97	120	123.7%	105	129	122.9%
	倉敷・井笠圏域	52	104	200.0%	66	116	175.8%	72	124	172.2%
	高梁・新見圏域	23	0	0.0%	31	4	12.9%	33	5	15.2%
	美作圏域	66	1	1.5%	73	8	11.0%	76	5	6.6%
	津山・勝英圏域	46	1	2.2%	50	8	16.0%	53	5	9.4%
	真庭圏域	20	0	0.0%	23	0	0.0%	23	0	0.0%

○平成25年度時点で、相談支援については、いずれの圏域でも実績が見込量を大きく下回っている状況です。



参考資料 4-1 居住系サービスの整備状況

① 共同生活援助（グループホーム）の定員の状況

共同生活援助（グループホーム）の圏域別の整備状況は次のとおりです。

(H26.10.1 現在)

圏 域	事 業 所 数	定 員
備 前 圏 域	33事業所	669人
備 中 圏 域	24事業所	616人
倉敷・井笠圏域	17事業所	446人
高梁・新見圏域	7事業所	170人
美 作 圏 域	16事業所	330人
津山・勝英圏域	11事業所	245人
真庭圏域	5事業所	85人
合 計	73事業所	1,615人


② 施設入所支援の定員の状況


施設入所支援の整備状況は次のとおりです。

(H26.10.1 現在)

圏 域	施 設 数	定 員
全 県 域	48施設	2,495人

注：福祉型障害児入所施設の指定を受けた4施設（160人）を含む。






参考資料 4-2 市町村別の障害福祉サービス事業所等の状況 (H26.10.1 現在)

		備 前 圏 域							備 中					
									倉敷・井笠					
		岡山市	玉野市	備前市	瀬戸内市	赤磐市	和気町	吉備中央町	倉敷市	笠岡市	井原市	総社市	浅口市	
障 害 福 祉 サ ー ビ ス	訪 問 系	居宅介護	103 (28)	10 (26)	8 (9)	5 (18)	7 (13)	3 (6)	2 (1)	68 (38)	7 (6)	7 (6)	7 (25)	3 (14)
		重度訪問介護	95 (26)	9 (23)	6 (9)	5 (17)	4 (12)	3 (5)	1 (1)	53 (37)	6 (5)	3 (59)	7 (22)	2 (10)
		同行援護	30 (9)	3 (7)	2 (5)	5 (5)	1 (4)	1 (3)	0 (1)	17 (14)	4 (3)	2 (3)	5 (8)	0 (9)
		行動援護	13 (4)	2 (5)	0 (1)	0 (4)	0 (4)	1 (0)	0 (1)	8 (8)	1 (0)	0 (1)	1 (6)	0 (2)
		重度障害者等 包括支援	0	0	0	0	0	0	0	0	0	0	0	0
	日 中 活 動	生活介護	36 <2>	5	4	1	4 <2>	6 <1>	4 <1>	34 <11>	5	1	5	2
		自立訓練 (機能訓練)	0	0	0	0	0	1 <1>	0	6 <6>	0	0	0	0
		自立訓練 (生活訓練)	6	0	1	0	0	1 <1>	2	4 <1>	0	0	0	0
		就労移行支援	12	0	1	0	0	1	1	4	1	0	1	0
		就労継続支援 (A型)	54	4	1	4	0	1	4	31	4	0	5	0
		就労継続支援 (B型)	45	4	4	4	2	2	2	39 <2>	5	3	7	1
		短期入所	27	2	0	1	0	2	1	12	3	0	3	1
		療養介護	3	0	0	0	0	0	0	0	0	0	0	0
	居 住 系	障害者支援施設	15	1	0	0	0	2	3	6	3	0	1	1
		共同生活援助 (グループホーム)	19	5	3	2	1	2	1	8	4	1	2	2
相 談 支 援	計画相談支援	25	4	2	3	0	2	2	21	4	2	3	1	
	地域移行支援	16	2	1	1	0	1	0	11	3	0	1	1	
	地域定着支援	17	2	1	1	0	1	0	12	3	0	1	1	

※訪問系サービスの事業所数について


- ・各欄の上段の数値は、該当市町村内に所在する事業所数
- ・各欄の下段()内の数値は、該当市町村外にあり、該当市町村をサービス実施区域に含む事業所数



単位：箇所

圏 域					美 作 圏 域										計
圏域			高梁・新見圏域		津山・勝英圏域								真庭圏域		
早島町	里庄町	矢掛町	高梁市	新見市	津山市	美作市	鏡野町	勝央町	奈義町	西粟倉村	久米南町	美咲町	真庭市	新庄村	
2 (28)	1 (11)	4 (9)	4 (0)	0 (0)	15 (2)	6<1> (3)	3 (3)	2 (5)	1<1> (5)	1<1> (0)	0 (3)	2 (5)	2 (0)	0 (0)	273<3> (264)
2 (25)	1 (6)	4 (4)	1 (0)	1 (0)	13 (1)	4<1> (2)	0 (3)	1 (4)	1<1> (4)	1<1> (0)	0 (3)	0 (5)	2 (0)	0 (0)	225<3> (229)
0 (10)	1 (6)	2 (4)	0 (0)	0 (0)	4 (0)	0 (0)	0 (0)	0 (3)	0 (1)	0 (0)	0 (0)	0 (1)	2 (0)	0 (0)	79 (96)
1 (5)	0 (2)	0 (2)	0 (0)	0 (0)	0 (1)	1<1> (1)	0 (0)	1 (0)	0 (1)	0 (0)	0 (0)	0 (1)	0 (0)	0 (0)	29<1> (49)
0	0	0	0	0	0	0	0	0	0	0	0	0	0	0	0
2	0	1	3	3	7	1 <1>	2	1	0	2 <2>	0	3	6	0	138 <20>
0	0	0	0	0	0	0	0	0	0	0	0	0	0	0	7 <7>
0	0	0	1	1	0	0	0	0	0	0	0	0	0	0	16 <2>
0	0	0	1	1	0	0	0	0	0	0	0	0	2	0	25
0	1	0	2	1	2	1	0	1	0	0	1	0	1	0	118
0	1	2	3	3	17	1	0	1	0	1	1	2	6	0	156 <2>
1	0	0	3	4	9	0	0	0	0	1 <1>	0	2	3	1	75 <1>
2	0	0	0	0	0	0	0	0	0	0	0	0	0	0	5
0	0	0	2	3	6	0	0	0	0	0	0	3	2	0	48
0	0	0	4	3	6	1	1	1	0	0	0	2	5	0	73
1	0	1	3	5	8	0	0	2	0	0	0	2	1	0	92
1	0	1	2	2	4	0	0	2	0	0	0	1	1	0	51
1	0	1	2	1	4	0	0	2	0	0	0	1	0	0	51

※基準該当事業所を含む（基準該当事業所の数は< >内に表示）。休止中の事業所を除く。



4 岡山県地域生活支援事業の実施状況

(※平成26年度実績欄は見込量を計上)

(1) 専門性の高い相談支援事業 (利用者数は年間)

事業名		平成24年度		平成25年度		平成26年度	
		実施箇所	利用者数	実施箇所	利用者数	実施箇所	利用者数
①障害者就業・生活支援センターの運営	見込	3箇所	1,410人	3箇所	1,551人	3箇所	1,706人
	実績	3箇所	1,667人	3箇所	1,953人	3箇所	2,226人
②発達障害者支援センターの運営等	見込	2箇所	500人	2箇所	500人	2箇所	500人
	実績	2箇所	484人	2箇所	501人	2箇所	500人
③高次脳機能障害者支援普及事業	見込	2箇所	170人	2箇所	170人	2箇所	170人
	実績	2箇所	182人	2箇所	163人	2箇所	170人

《障害者就業・生活支援センター》

- 岡山障害者就業・生活支援センター（岡山市）
- 倉敷障がい者就業・生活支援センター（倉敷市）
- 津山障害者就業・生活支援センター（津山市）

《発達障害者支援センター》

- おかやま発達障害者支援センター（岡山市）
- おかやま発達障害者支援センター県北支所（津山市）

《高次脳機能障害者支援普及事業》

- 支援拠点機関：川崎医科大学附属病院（倉敷市）、社会福祉法人旭川荘（岡山市）

(2) 広域的な支援事業

事業名		平成24年度		平成25年度		平成26年度	
		実施箇所	利用者数	実施箇所	利用者数	実施箇所	利用者数
①24時間電話相談・ホステル事業 (利用者数は年間)	見込	1箇所	350人	1箇所	350人	1箇所	350人
	実績	1箇所	273人	1箇所	280人	1箇所	280人
②試験外泊事業 (利用者数は年間)	見込	1箇所	15人	1箇所	20人	1箇所	25人
	実績	1箇所	11人	1箇所	6人	1箇所	6人

《24時間電話相談・ホステル事業》


- 岡山県地域移行促進センター（岡山市）

《試験外泊事業》

- 岡山県地域移行促進センター（岡山市）


(3) 各種人材の養成・資質向上

事業名		平成24年度	平成25年度	平成26年度
		養成人数	養成人数	養成人数
①障害程度区分認定調査員等の養成				
障害程度区分認定調査員	見込	50人/年	50人/年	50人/年
	実績	45人/年	107人/年	114人/年
市町村審査会委員	見込	30人/年	30人/年	30人/年
	実績	23人/年	34人/年	21人/年



②相談支援従事者の養成				
初任者研修	見込	100人／年	100人／年	100人／年
	実績	118人／年	219人／年	233人／年
現任研修	見込	50人／年	50人／年	50人／年
	実績	67人／年	49人／年	80人／年
③サービス管理責任者の養成				
見込	見込	200人／年	200人／年	200人／年
	実績	424人／年	435人／年	412人／年
④居宅介護従事者等の養成				
居宅介護従事者	見込			
	実績			
行動援護従事者	見込	40人／年	40人／年	40人／年
	実績	21人／年	33人／年	40人／年
⑤手話通訳者やボランティア等の養成（新規登録）				
手話通訳者	見込	6人／年	6人／年	6人／年
	実績	2人／年	5人／年	6人／年
盲ろう者通訳・ガイドヘルパー	見込	11人／年	11人／年	11人／年
	実績	11人／年	12人／年	11人／年
手話奉仕員 ※	見込	32人／年	32人／年	32人／年
	実績	27人／年	一人／年	一人／年
点訳奉仕員	見込	8人／年	8人／年	8人／年
	実績	7人／年	5人／年	8人／年
朗読奉仕員	見込	15人／年	15人／年	15人／年
	実績	8人／年	10人／年	15人／年
要約筆記者	見込	35人／年	35人／年	35人／年
	実績	72人／年	48人／年	35人／年
パソコンボランティア	見込	18人／年	18人／年	18人／年
	実績	24人／年	11人／年	18人／年
音声機能障害者発声訓練指導者	見込	3人／年	3人／年	3人／年
	実績	1人／年	0人／年	3人／年
⑥身体障害者・知的障害者相談員への研修				
身体障害者相談員	見込	200人／年	200人／年	200人／年
	実績	283人／年	281人／年	277人／年
知的障害者相談員	見込	125人／年	125人／年	125人／年
	実績	123人／年	120人／年	120人／年

※手話奉仕員の養成は、平成 25 年度から市町村が実施する地域生活支援事業（必須事業）になったため、県は事業を実施しておらず実績なし。



(4) その他の事業

事業名	平成24年度		平成25年度		平成26年度		
①社会参加促進事業の運営							
岡山県障害者社会参加推進センター	見込	1箇所		1箇所		1箇所	
	実績	1箇所		1箇所		1箇所	
スポーツ・レクリエーション教室の開催 (参加者数は年間)	見込	開催数	参加者	開催数	参加者	開催数	参加者
	実績	64回	1000人	64回	1000人	64回	1000人
身体障害者補助犬の育成 (盲導犬、介助犬又は聴導犬)	見込	盲導犬等1頭/年		盲導犬等1頭/年		盲導犬等1頭/年	
	実績	盲導犬 1頭		犬 0頭		盲導犬 1頭	
移動支援事業者情報提供事業 (利用者数は年間)	見込	箇所数	利用者	箇所数	利用者	箇所数	利用者
	実績	1箇所	9人	1箇所	9人	1箇所	9人
②生活訓練等の実施							
自立支援拠点活動支援事業 (各種講習会の開催)	見込	受講者数/回		受講者数/回		受講者数/回	
	実績	13人/回		13人/回		13人/回	
オストメイト社会適応訓練	見込	回数	参加者数	回数	参加者数	回数	参加者数
	実績	11回	25人/回	11回	25人/回	11回	25人/回
音声機能障害者発声訓練	見込	回数	参加者数	回数	参加者数	回数	参加者数
	実績	36回	35人/回	36回	35人/回	36回	35人/回
③情報支援等の実施							
手話通訳者設置事業 (件数は年間)	見込	箇所数	活動件数	箇所数	活動件数	箇所数	活動件数
	実績	1箇所	210件	1箇所	210件	1箇所	210件
字幕入り映像ビデオライブラリー事業 (新規登録)	見込	新規利用登録者数		新規利用登録者数		新規利用登録者数	
	実績	70人/年		70人/年		70人/年	
点字による即時情報ネットワーク事業	見込	箇所数	登録者数	箇所数	登録者数	箇所数	登録者数
	実績	1箇所	25人/年	1箇所	25人/年	1箇所	25人/年
盲ろう者向け通訳・介助員派遣事業	見込	利用登録者数		利用登録者数		利用登録者数	
	実績	12人/年		12人/年		12人/年	
④障害者IT総合推進事業の実施							
障害者ITサポートセンター運営事業 (利用者数は年間)	見込	箇所数	利用者	箇所数	利用者	箇所数	利用者
	実績	1箇所	1250人	1箇所	1250人	1箇所	1250人
重度障害者在宅就労促進特別事業 (利用者数は年間)	見込	箇所数	利用者	箇所数	利用者	箇所数	利用者
	実績	1箇所	14人	1箇所	14人	1箇所	14人
パソコンボランティアの派遣等	見込	延べ派遣人数		延べ派遣人数		延べ派遣人数	
	実績	21人/年		21人/年		21人/年	

