


## Ⅱ 調査結果

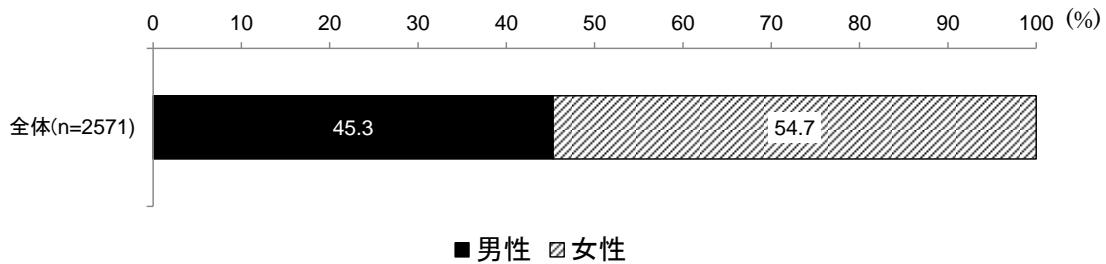
### SC1.あなたのお住まいはどちらですか。

備前県民局が 54.5%、備中県民局が 37.5%、美作県民局が 8.0%である。



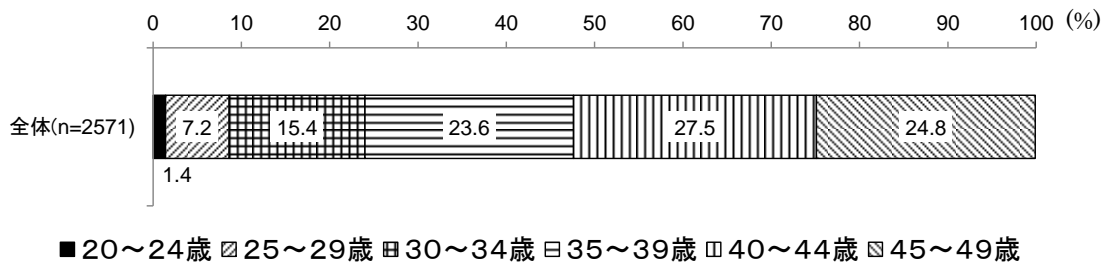
### SC2.あなたの性別を教えてください。

男性が 45.3%、女性が 54.7%である。



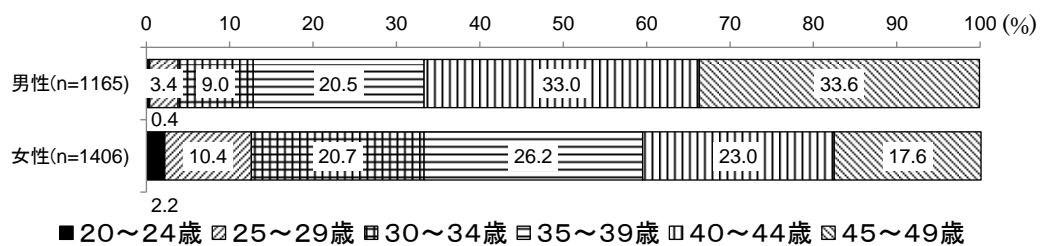
### SC3.あなたの年齢を教えてください。

「40～44 歳」が 27.5%と最も高く、次いで「45～49 歳」(24.8%)、「35～39 歳」(23.6%)である。



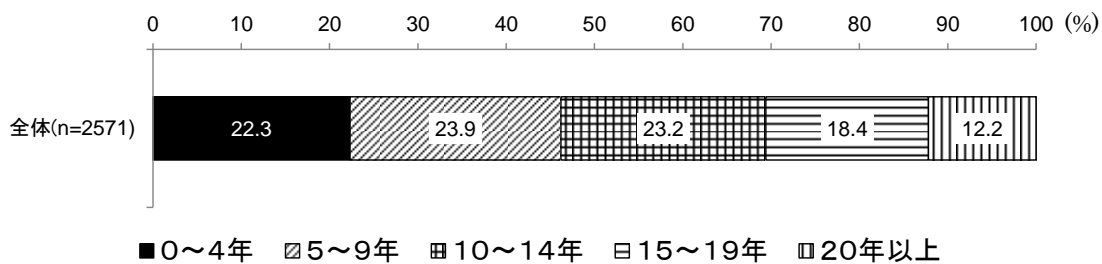
## 【性別】

男性では、女性と比べて、「40～44歳」「45～49歳」と回答した割合が高く、「20～24歳」「25～29歳」「30～34歳」と回答した割合が低い。



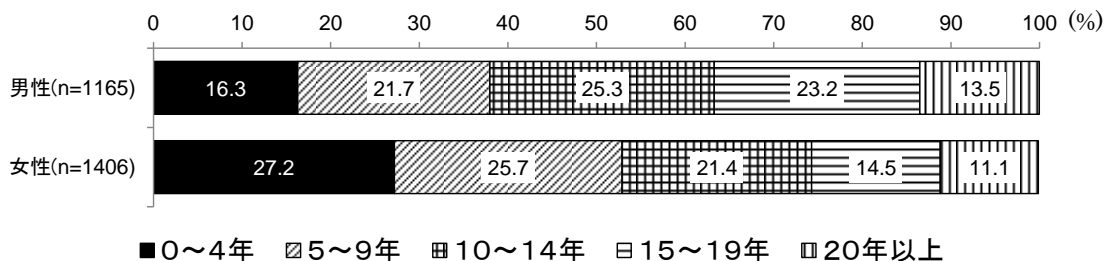
## Q1.結婚からの経過期間を教えてください。

「5～9年」が23.9%と最も高く、次いで「10～14年」(23.2%)、「0～4年」(22.3%)となっている。



### 【性別】

男性では、女性と比べて、「15～19年」と回答した割合が高く、「0～4年」と回答した割合が低い。



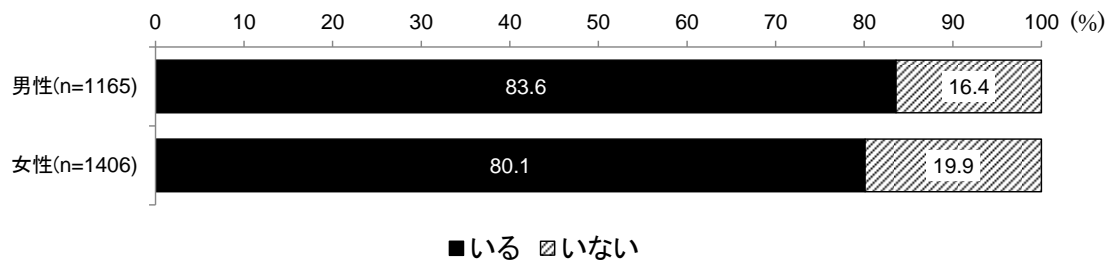
## Q2.あなたにはお子さんがいらっしゃいますか。

「いる」が81.7%、「いない」が18.3%である。



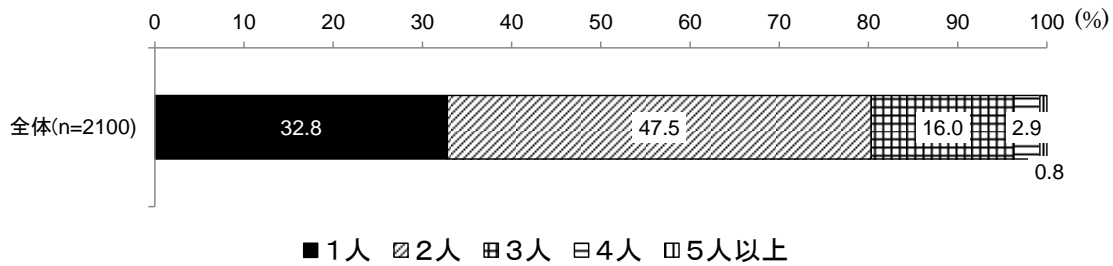
### 【性別】

性別では、あまり違いはみられない。



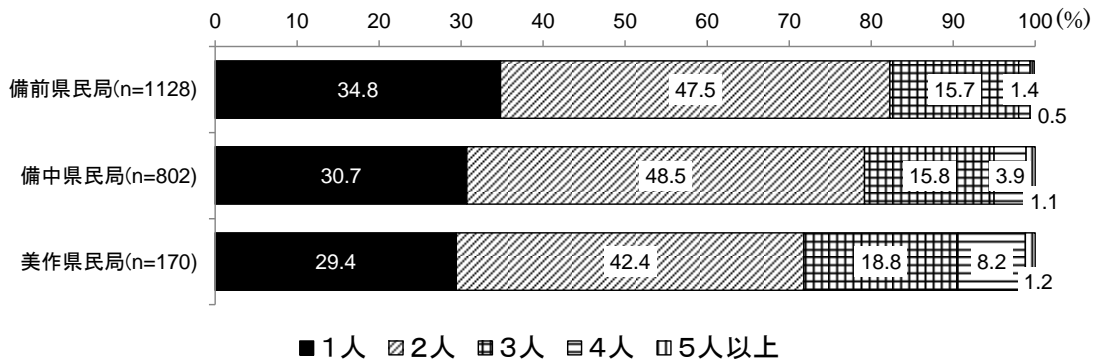
### Q3.お子さんの人数を教えてください。

「1人」が32.8%、「2人」が47.5%、「3人」が16.0%、「4人」が2.9%、「5人以上」が0.8%である。



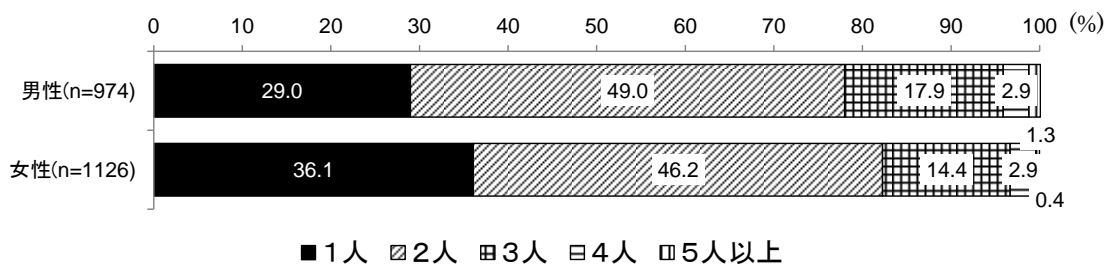
#### 【居住地別】

居住地別では、備前県民局・備中県民局と比べて、美作県民局で「4人」「5人以上」と回答した割合が高い。



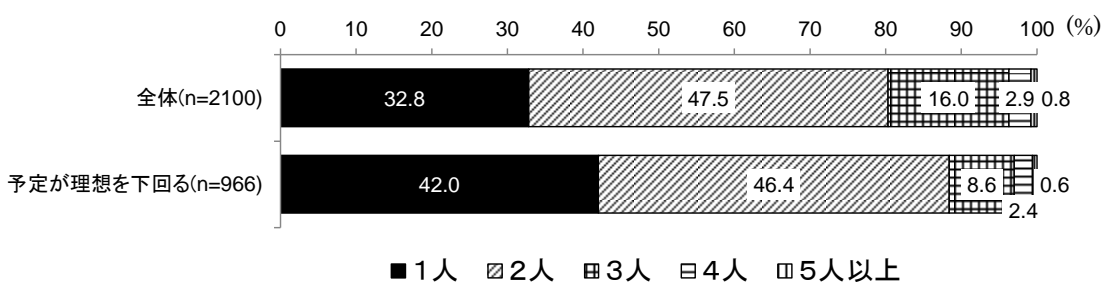
#### 【性別】

男性では、女性と比べて、「1人」と回答した割合が低い。



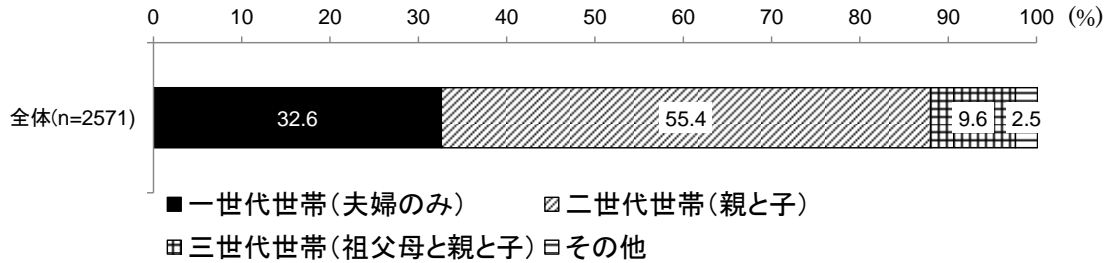
#### 【予定子ども数が理想子ども数を下回る人】

予定子ども数が理想子ども数を下回る人では、全体と比べて、「1人」と回答した割合が高い。



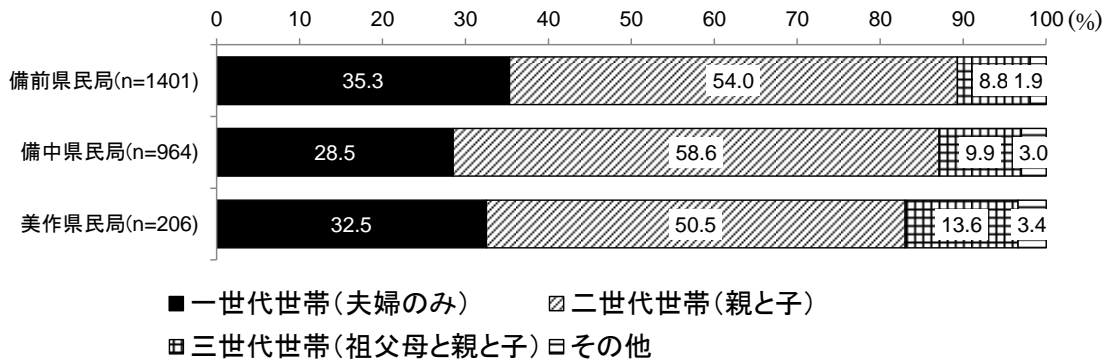
## Q4.あなたの世帯構成を教えてください。

「二世帯世帯（親と子）」が 55.4%と最も高く、次いで「一世帯世帯（夫婦のみ）」（32.6%）、「三世帯世帯（祖父母と親と子）」（9.6%）となっている。



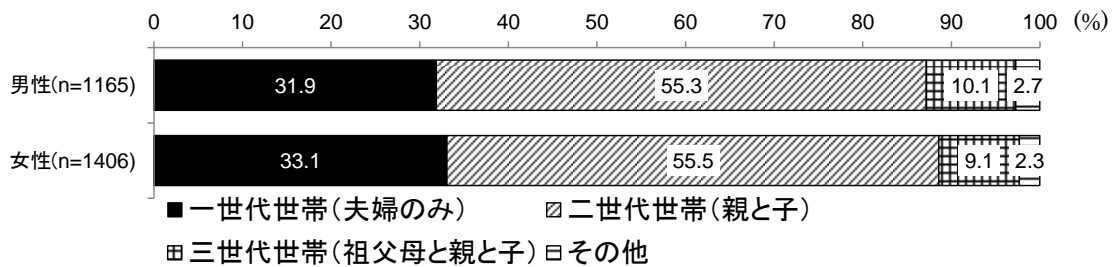
### 【居住地別】

居住地別では、美作県民局で三世帯世帯（祖父母と親と子）と回答した割合が高い。



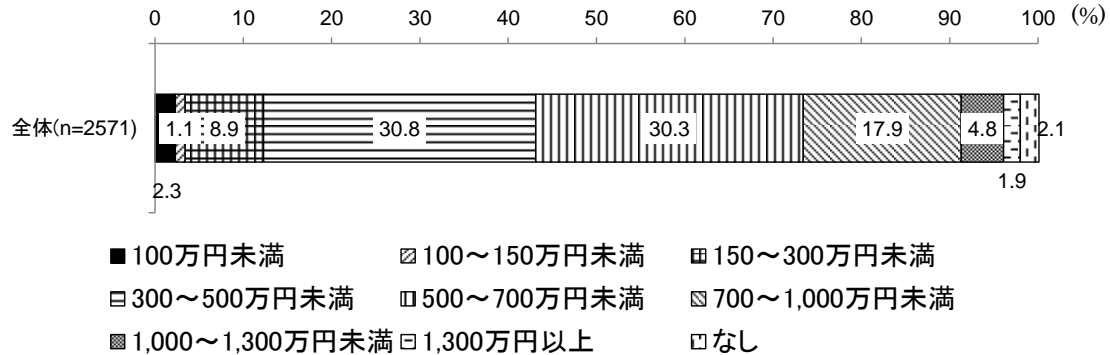
### 【性別】

性別では、あまり違いはみられない。



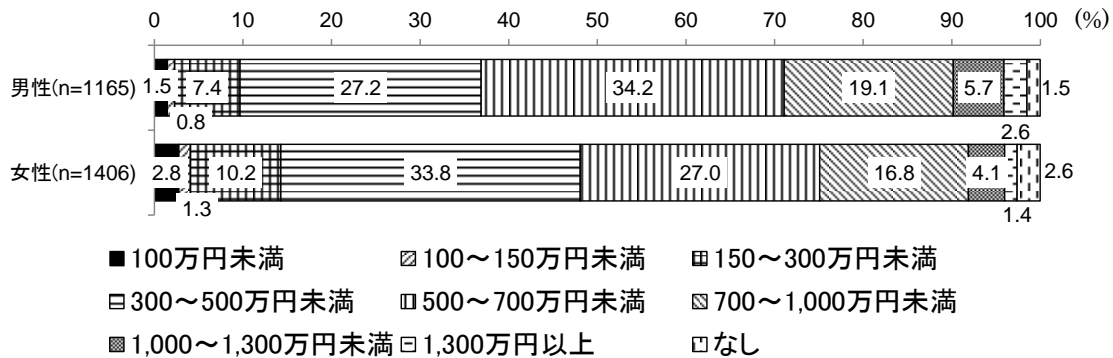
## Q5.あなたの世帯の合計年収を教えてください。

「300～500万円未満」が30.8%と最も高く、次いで「500～700万円未満」(30.3%)、「700～1,000万円未満」(17.9%)となっている。



### 【性別】

男性では、女性と比べて、「500～700万円未満」と回答した割合が高く、「300～500万円未満」と回答した割合が低い。



### 【子ども有無別】

子どもがいないでは、500万円未満と回答した割合が高くなっている。

