

平成19会計年度 地方教育費調査報告書

岡山県の教育費



11月1日は『おかやま教育の日』
11月1～7日は『おかやま教育週間』

岡山県教育委員会

は し が き

この度、「平成19会計年度地方教育費調査」の調査結果がまとまりましたので、本報告書を刊行いたします。

この調査は、昭和24会計年度以降毎年文部科学省が実施しているもので、地方教育費の実態を明らかにし、教育行政施策立案のための基礎資料とするものです。

この報告書では、県段階における集計表をもとに、教育費の実額と在学者1人当たりの経費等を教育分野別、財源別、支出項目別にとらえ、若干の解説を加えています。

市町村教育委員会及び関係各機関におかれましては、この報告書を十分活用され、よりよい教育を行うための一つの指標として役立てていただければ幸いです。

終わりに、本報告書を刊行するにあたり、この調査に御協力いただいた関係の方々に厚くお礼を申し上げます。

平成21年2月

岡山県教育庁総務課長

佐々部 和生

目 次

[地方教育費調査]

I 調査の概要

1	調査の目的	1
2	調査の対象	1
3	調査の内容と方法	2
4	用語の説明	
	(1) 財源別	3
	(2) 支出項目	3
5	その他	3

II 結果の概要

1	総教育費	
	(1) 総教育費の推移	5
	(2) 教育分野別教育費	6
	(3) 財源別教育費	7
	(4) 支出項目別教育費	9
2	学校教育費	
	(1) 学校教育費の推移	10
	(2) 学校種別学校教育費	11
	(3) 財源別学校教育費	11
	(4) 支出項目別学校教育費	12
	(5) 在学者1人当たりの教育費	15
3	社会教育費	
	(1) 活動分野別社会教育費	17
	(2) 財源別社会教育費	18
	(3) 支出項目別社会教育費	18
4	教育行政費	
	(1) 教育行政費の推移	20
	(2) 財源別教育行政費	20
	(3) 支出項目別教育行政費	20

Ⅲ 統 計 表

第 1 表	幼稚園費（県計）	2 1
第 2 表	小学校費（県計）	2 2
第 3 表	中学校費（県計）	2 3
第 4 表	特別支援学校費（県計）	2 4
第 5 表	高等学校全日制課程費（県計）	2 5
第 6 表	高等学校定時制課程費（県計）	2 6
第 7 表	高等学校通信制課程費（県計）	2 7
第 8 表	専修学校費（県計）	2 8
第 9 表	社会教育費（県計）	2 9
第 10 表	財源別市町村教育費（幼稚園）	3 0
第 11 表	財源別市町村教育費（小学校）	3 1
第 12 表	財源別市町村教育費（中学校）	3 2
第 13 表	市町村支出金の消費的支出児童 1 人当たり経費（小学校費）	3 3
第 14 表	市町村支出金の消費的支出生徒 1 人当たり経費（中学校費）	3 3
第 15 表	市町村支出金の人口 1 人当たり経費（社会教育費）	3 4
第 16 表	市町村支出金の人口 1 人当たり経費（教育行政費）	3 4
第 17 表	教育費の基準財政需要額と実支出額との比率（個別算定経費分）	3 5
第 18 表	教育に係る収入	3 6

I 調査の概要

1 調査の目的

「地方教育費調査」は、昭和24年度以降毎年実施している全国規模の調査で、本年は59年目である。この調査の目的を要約すれば、次のとおりである。

- (1) 国又は地方公共団体における教育諸施策の決定及び将来の教育計画策定の基礎資料となる正確な全国的な統計資料を収集・整備する。
- (2) 地方教育費に関する経費の算定基準、合理的な経費の算定方式の開発、教育費の効率的な使用を可能とするための資料とする。
- (3) 地方教育費の使途とその費用負担関係について、教育費の実質的負担者である県民に対して報告するとともに、国や地方の関係機関に公式の情報を提供し、利用に供する。
- (4) 公費によって賄われる性格の学校経費が、寄付金などの父母負担の形で支出されている実態を把握し、その軽減ないし解消のための資料とする。

2 調査の対象

この調査の対象は、県・市町村（教育事務組合を含む。以下同じ。）教育委員会及び公立の幼稚園、小学校、中学校、特別支援学校、高等学校（全日制・定時制・通信制課程）、専修学校である。

本年度において、この調査の単位として、調査票を作成提出した学校数等は次のとおりである。

- 教育委員会 総数 29
 県 1 市町村 27 一部教育事務組合 1
- 学 校 総数 989

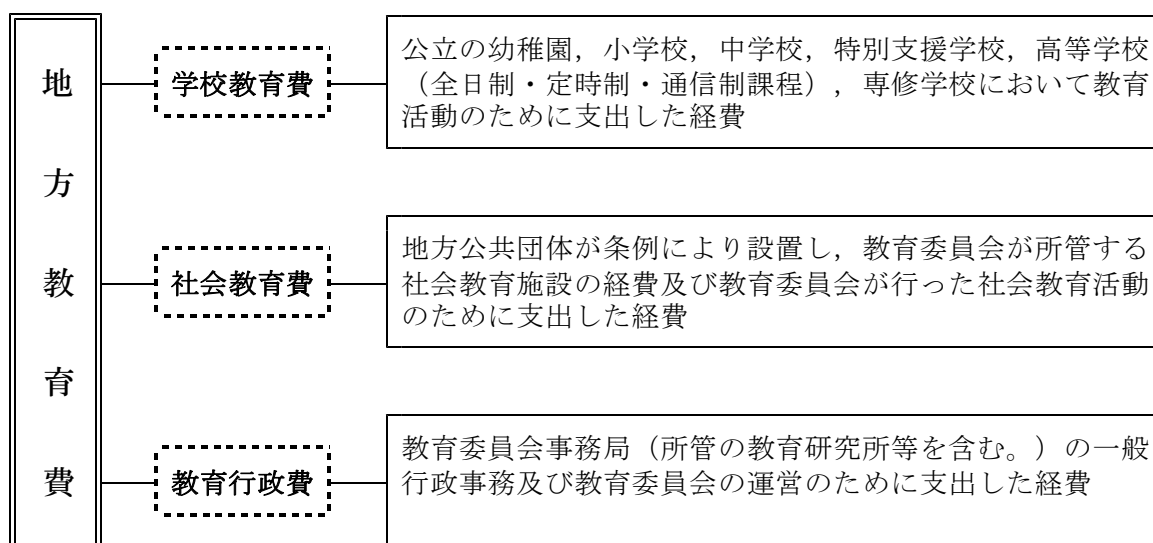
学 校 種 別	学校数 (分校を含む)	在学者数	教員数	事 務 職員数	教育補 助員数	施 設 維 持 職員数
幼 稚 園	309	16,132	1,226	3	87	95
小 学 校	431	111,424	7,065	456	94	251
中 学 校	165	53,823	3,916	183	52	116
特 別 支 援 学 校	12	1,578	1,016	59	118	14
高等学校（全日制）	58	37,899	2,878	289	307	64
" （定時制）	12	2,193	263	28	12	5
" （通信制）	1	1,415	21	3		
専 修 学 校	1	42	14	2		
計	989	224,506	16,399	1,023	670	545

3 調査の内容と方法

この調査では、地方教育費を学校教育、社会教育、教育行政の三分野に大別し、それぞれの分野において支出された経費を調査した。ただし、この調査の中には、大学、短期大学、私立学校に係る経費は含まれていない。また、学級費、修学旅行費等、生徒に直接還元される性格の経費（いわゆる学校徴収金）は、この調査の対象外とした。

学校教育費については、さらに学校種類別に、また、社会教育費については、社会教育施設別等に細分し、それぞれの分野で支出された経費を調査した。

これらの各分野に支出された経費は、すべて財源別、支出項目別に調査し、県が市町村に支出した補助金・負担金（県の会計を通じた国庫補助金（間接補助）を含む。）等は、市町村の調査票に計上し、県の調査票には計上していない。



なお、この調査は歳出決算額をもとに調査しているが、例えば総務省の「決算状況調」の目的別歳出決算額の「教育費の範囲」とは、次の点で異なっている。

(1) 目的別歳出決算額には含まれているが、この調査では含まれない経費

- 私立学校に対する補助金
- 公立大学・短期大学への支出経費
- 積立金・貸付金（ただし、育英奨学事業としての貸付金は調査対象）等
- 生徒等から徴収した給食費

(2) 目的別歳出決算額には含まれていないが、この調査では含まれる経費

- 債務償還費（公債費）
- 他省庁からの国庫補助金
- 都道府県他部局からの補助金、市町村他部局からの支出金
- 教育施設の火災保険料
- 災害復旧費
- 教育委員会事務局庁舎維持費

4 用語の説明

(1) 財 源 別

[公 費]

(ア) 国庫補助金

国が地方公共団体に交付した補助金・負担金

(イ) 県支出金

県が、地方税・地方交付税・使用料・基金運用収入等の財源から支出した経費であり、市町村に支出した補助金・交付金も県支出金としている。

(ウ) 市町村支出金

市町村が、地方税・地方交付税・使用料・基金運用収入等の財源から支出した経費である。

(エ) 地方債

地方公共団体が、教育施設の新設、災害復旧等のために起債した経費のうち、平成19会計年度中に支出した金額をいい、一時借入金は含まない。

(オ) 公費組入れ寄付金

地方公共団体の歳入として、決算に計上された寄付金・贈与金である。

[私 費]

(ア) P T A 寄付金

P T A が直接学校に寄付したすべての金額のうち、その学校の教育のために平成19会計年度中に支出された経費である。

(イ) その他の寄付金

P T A 以外の校友会、学校後援会、その他の団体又は個人が直接学校に寄付した金額のうち、その学校の教育のために平成19会計年度中に支出された経費である。

(2) 支 出 項 目

(ア) 消費的支出

原則として年々経常的に支出する経費。

(イ) 資本的支出

土地・建物及び設備・備品の取得並びに既存の設備・備品の取替え及び補充に要した経費。

(ウ) 債務償還費

地方債の元金の返済及び利子の支払いに要した経費。

5 その他

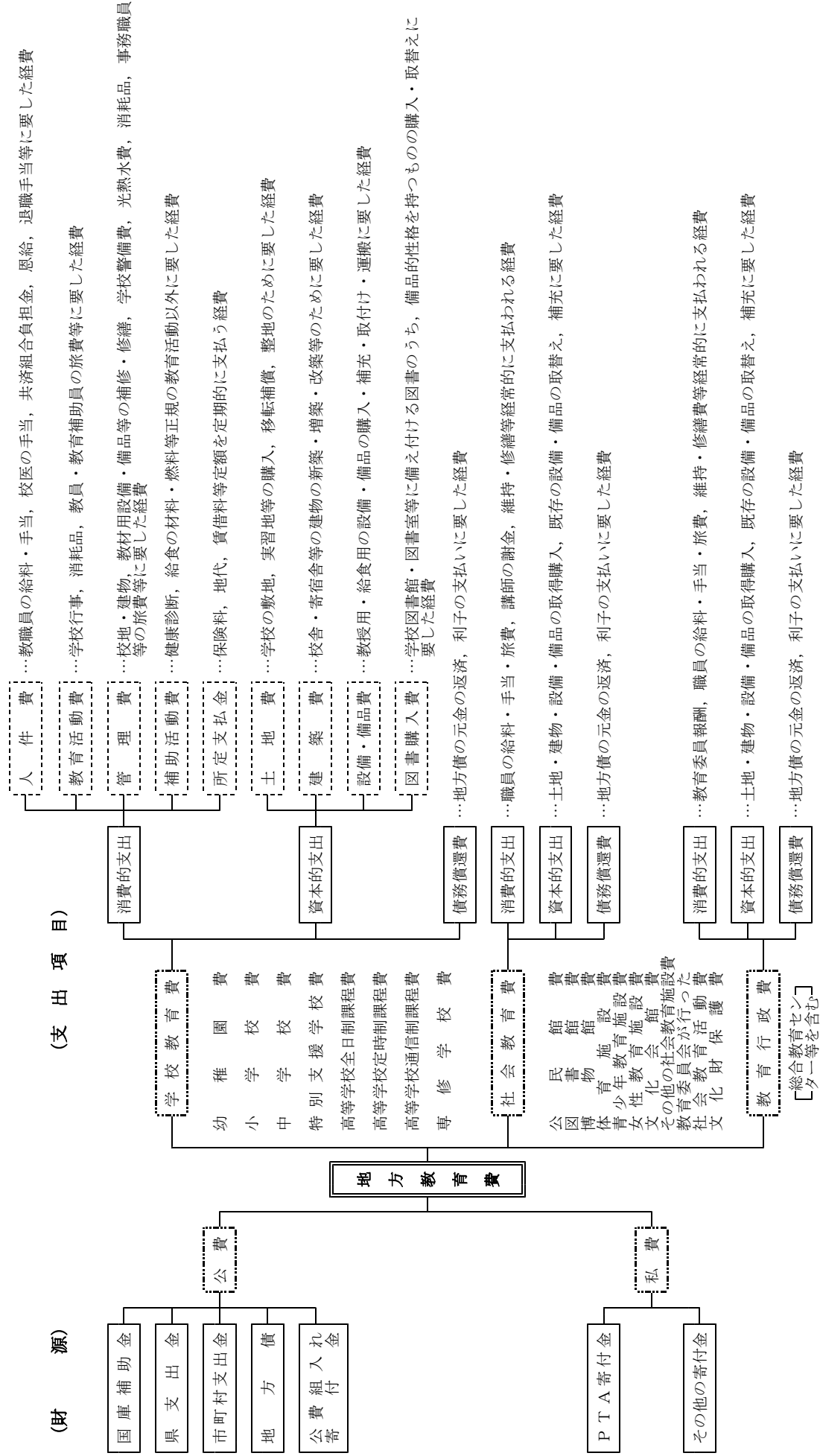
(1) 学校数，在学者数，教職員数

平成19年5月1日現在の学校基本調査による。

(2) 平成19年度の数値が，後日公表される文部科学省「地方教育費調査報告書」の数値と異なる場合は，文部科学省の公表数値を確定数とする。

(3) 統計表中，構成比については単位未満を四捨五入したため，その計は100.0 %とならない場合がある。

地 方 教 育 費 用 の 構 成



〔総合教育センター等を含む〕

Ⅱ 結果の概要

1 総教育費

第1表 総教育費の推移

(単位:千円, %)

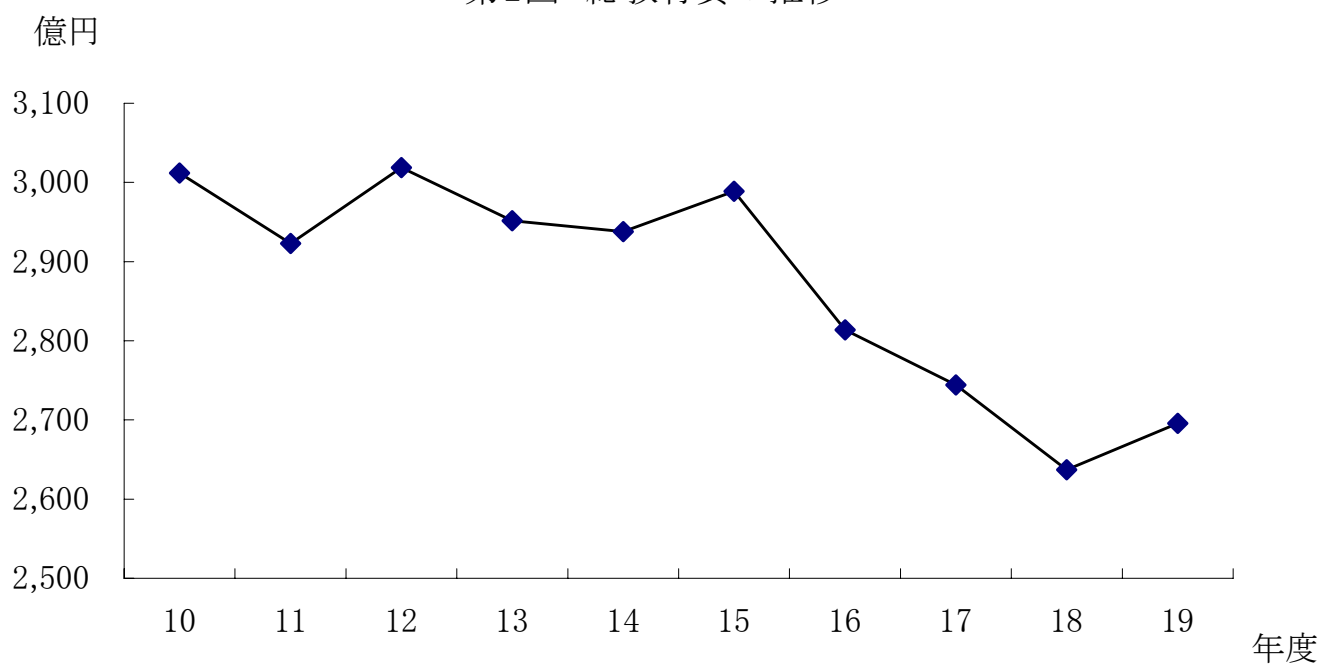
(1) 総教育費の推移

平成19年度における本県の総教育費(学校教育費, 社会教育費, 教育行政費の計)は約2,695億9千万円で, 前年度に比べて約59億円(2.2%)の増加となっている。これを, 年次別に見ると第1表及び第1図のとおりである。

年度	実 額	指 数	対前年比
10	301,185,866	100	△ 1.4
11	292,292,752	96	△ 3.0
12	301,881,629	99	3.3
13	295,179,577	97	△ 2.2
14	293,782,675	96	△ 0.5
15	298,865,215	98	1.7
16	281,389,584	92	△ 5.8
17	274,425,146	90	△ 2.5
18	263,691,611	88	△ 3.9
19	269,587,927	90	2.2

注 △印は減少を示す。

第1図 総教育費の推移



(2) 教育分野別教育費

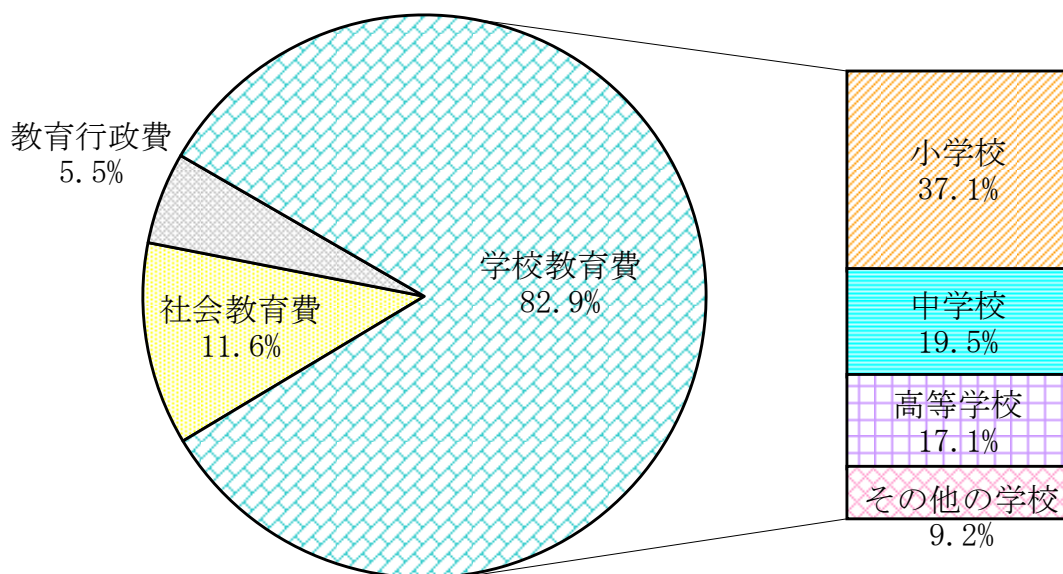
総教育費2,695億9千万円の教育分野別の内訳は、第2図及び第2表のとおりである。

これによると、全体の82.9%は学校教育費によって占められており、社会教育費は11.6%、教育行政費は5.5%である。

なお、教育分野別に前年度と比較すると、学校教育費は2億2千万円(0.1%)減少し、社会教育費は59億円(23.2%)、教育行政費は2億円(1.5%)増加している。

第2図 総教育費の教育分野別割合

総 額
269,587,927千円



第2表 教育分野別総教育費と対前年度比較

(単位:千円, %)

教育分野	平成19年度		平成18年度		増減率	
	支出額	構成比	支出額	構成比	平18~19	平17~18
総 額	269,587,927	100.0	263,691,611	100.0	2.2	△ 3.9
学校教育費	223,545,612	82.9	223,765,332	84.9	△ 0.1	△ 0.6
幼稚園	10,622,781	3.9	11,364,924	4.3	△ 6.5	0.9
小学校	100,077,165	37.1	99,459,992	37.7	0.6	△ 2.5
中学校	52,482,560	19.5	53,204,104	20.2	△ 1.4	0.9
特別支援学校	14,030,291	5.2	13,336,962	5.1	5.2	△ 0.4
高等学校(全日制)	42,367,579	15.7	42,647,088	16.2	△ 0.7	1.5
高等学校(定時制)	3,617,254	1.3	3,545,967	1.3	2.0	△ 1.1
高等学校(通信制)	204,765	0.1	206,295	0.1	△ 0.7	0.3
専修学校	143,217	0.1	-	-	-	-
社会教育費	31,309,144	11.6	25,405,799	9.6	23.2	△ 26.6
教育行政費	14,733,171	5.5	14,520,480	5.5	1.5	△ 0.6

注 △印は減少を示す。

(3) 財源別教育費

総教育費の財源別内訳を示すと第3表のとおりである。

公費は2,685億3千万円で総教育費の99.6%を占め、その内訳は県支出金が1,404億3千万円(52.1%)、市町村支出金が827億円(30.7%)、国庫補助金が315億5千万円(11.7%)となっており、総教育費の主財源となっている。また、私費(寄付金)は10億6千万円で総教育費の0.4%となっており、その内訳はPTA寄付金9億5千万円(0.4%)、その他の寄付金1億円(0.0%)となっている。

第3表 財源別教育費と対前年度比較

(単位:千円, %)

財 源	平成 19 年 度		平成 18 年 度		増 減 率	
	実 額	構成比	実 額	構成比	平18~19	平17~18
総 額	269,587,927	100.0	263,691,611	100.0	2.2	△ 3.9
公 費	268,532,167	99.6	262,610,749	99.6	2.3	△ 3.9
国庫補助金	31,545,617	11.7	31,362,029	11.9	0.6	△ 18.5
県支出金	140,425,859	52.1	134,706,189	51.1	4.2	1.6
市町村支出金	82,698,747	30.7	83,082,884	31.5	△ 0.5	△ 5.5
地 方 債	13,831,575	5.1	13,435,838	5.1	2.9	△ 6.6
公費組入れ寄付金	30,369	0.0	23,809	0.0	27.6	51.7
私 費	1,055,760	0.4	1,080,862	0.4	△ 2.3	3.6
P T A 寄 付 金	954,948	0.4	939,838	0.4	1.6	△ 0.3
その他の寄付金	100,812	0.0	141,024	0.1	△ 28.5	39.3

注 △印は減少を示す。

次に、年次別に財源別教育費の推移をみると第4表のとおりである。また、財源別に、平成10年度を100とした指数の推移は第3図のとおりである。

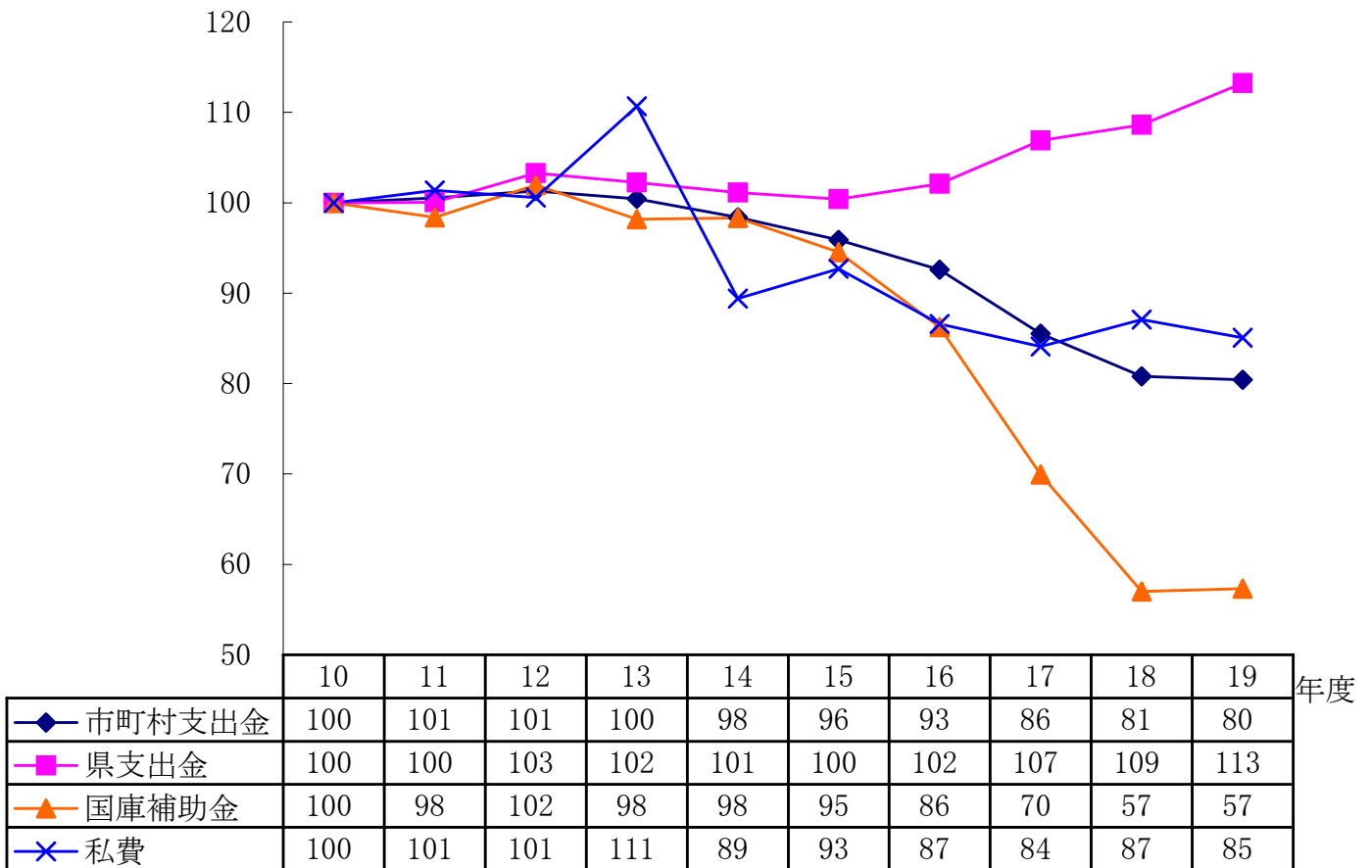
これによると、県支出金は平成10年度の約1.13倍(約164億円増)となっており、市町村支出金は約0.80倍(約201億円減)となっている。また、国庫補助金は約0.57倍(約235億円減)となっている。なお、私費はおおむね減少傾向にあり、平成19年度は約0.85倍(約2億円減)となっている。

第4表 財源別教育費の推移

(単位:千円, %)

区 分	総 額	公 費					私 費	
		国 庫 補 助 金	県 支 出 金	市 町 村 支 出 金	地 方 債	公 費 組 入 れ 寄 付 金		
10	支出額	301,185,866	55,024,731	124,009,243	102,835,093	18,022,397	53,367	1,241,035
	構成比	100.0	18.3	41.2	34.1	6.0	0.0	0.4
11	支出額	292,292,752	54,136,505	124,078,030	103,384,946	9,362,697	72,587	1,257,987
	構成比	100.0	18.5	42.4	35.4	3.2	0.0	0.4
12	支出額	301,881,629	56,097,774	128,066,367	104,192,143	12,194,140	82,836	1,248,369
	構成比	100.0	18.6	42.4	34.5	4.0	0.0	0.4
13	支出額	295,179,577	54,025,123	126,791,874	103,282,015	9,653,778	53,460	1,373,327
	構成比	100.0	18.3	43.0	35.0	3.3	0.0	0.5
14	支出額	293,782,675	54,100,699	125,412,609	101,174,362	11,923,294	62,139	1,109,572
	構成比	100.0	18.4	42.7	34.4	4.1	0.0	0.4
15	支出額	298,865,215	52,017,971	124,513,368	98,616,520	22,522,806	44,197	1,150,353
	構成比	100.0	17.4	41.7	33.0	7.5	0.0	0.4
16	支出額	281,389,584	47,459,471	126,628,999	95,228,749	10,951,206	46,429	1,074,730
	構成比	100.0	16.9	45.0	33.8	3.9	0.0	0.4
17	支出額	274,425,146	38,478,281	132,567,411	87,932,015	14,388,261	15,696	1,043,482
	構成比	100.0	14.0	48.3	32.0	5.2	0.0	0.4
18	支出額	263,691,611	31,362,029	134,706,189	83,082,884	13,435,838	23,809	1,080,862
	構成比	100.0	11.9	51.1	31.5	5.1	0.0	0.4
19	支出額	269,587,927	31,545,617	140,425,859	82,698,747	13,831,575	30,369	1,055,760
	構成比	100.0	11.7	52.1	30.7	5.1	0.0	0.4

第3図 財源別教育費の推移



注 平成10年度を100とした平成19年度までの指数を示す。

(4) 支出項目別教育費

総教育費を支出項目別に分けると第5表のとおりで、消費的支出に要した経費が最も多く83.3%を占め、次いで債務償還費10.1%、資本的支出6.5%となっている。

これを前年度に対する増減率で比較すると、消費的支出は0.9%の増、資本的支出は12.7%の減、債務償還費は30.8%の増となっている。

第5表 支出項目別総教育費と対前年度比較

(単位:千円, %)

支出項目	平成19年度		平成18年度		増減率	
	支出額	構成比	支出額	構成比	平18～19	平17～18
総額	269,587,927	100.0	263,691,611	100.0	2.2	△3.9
消費的支出	224,631,158	83.3	222,587,468	84.4	0.9	△1.5
資本的支出	17,641,827	6.5	20,219,046	7.7	△12.7	△22.8
債務償還費	27,314,942	10.1	20,885,097	7.9	30.8	△5.8

注 △印は減少を示す。

教育分野別に支出項目の割合をみると第6表のとおりである。

消費的支出は、学校教育費86.4%、社会教育費54.1%、教育行政費98.4%となっており、分野によりかなりの差が見られる。

第6表 教育分野別・支出項目別教育費

(単位:千円, %)

支出項目	学校教育費		社会教育費		教育行政費	
	支出額	構成比	支出額	構成比	支出額	構成比
総額	223,545,612	100.0	31,309,144	100.0	14,733,171	100.0
消費的支出	193,204,559	86.4	16,928,364	54.1	14,498,235	98.4
資本的支出	14,700,147	6.6	2,754,553	8.8	187,127	1.3
債務償還費	15,640,906	7.0	11,626,227	37.1	47,809	0.3

2 学校教育費

(1) 学校教育費の推移

総教育費の82.9%を占める学校教育費について、その推移を学校種類別にみると第7表(増減率は、P. 6 第2表)のとおりである。

前年度と比較すると、全体では2億2千万円(0.1%)減少している。その内訳についてみると小学校6億2千万円(0.6%)、特別支援学校6億9千万円(5.2%)、高等学校(定時制)7千万円(2.0%)の増加となっており、幼稚園7億4千万円(6.5%)、中学校7億2千万円(1.4%)、高等学校(全日制)2億8千万円(0.7%)、高等学校(通信制)200万円(0.7%)の減少となっている。

第7表 学校種類別学校教育費の推移

(単位:千円, %)

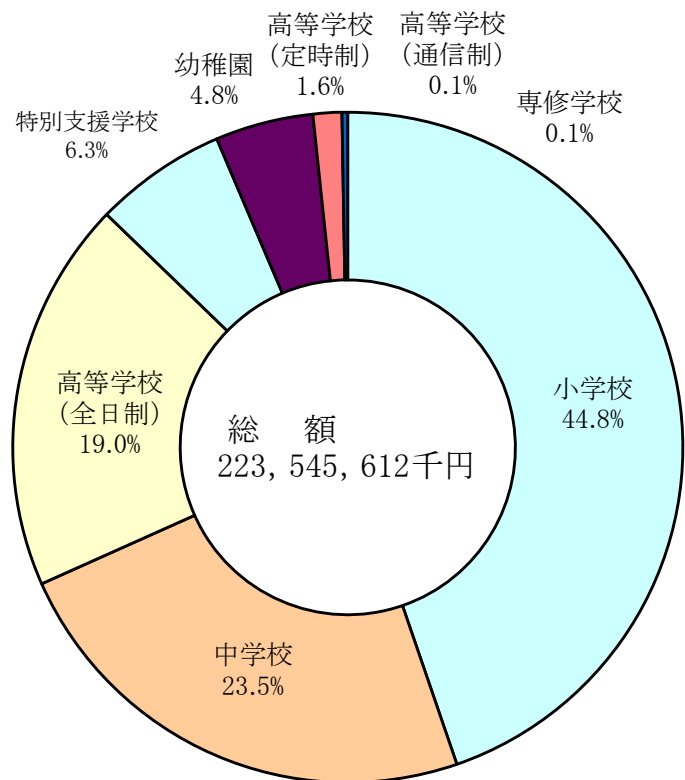
学校種別	平成15年度	平成16年度	平成17年度	平成18年度	平成19年度	構成比
	支出額	支出額	支出額	支出額	支出額	
全 学 校	237,742,792	230,256,002	225,183,659	223,765,332	223,545,612	100.0
幼稚園	12,037,147	11,781,179	11,260,395	11,364,924	10,622,781	4.8
小学校	107,656,500	101,372,948	102,016,341	99,459,992	100,077,165	44.8
中学校	56,200,457	56,710,739	52,713,617	53,204,104	52,482,560	23.5
特別支援学校	12,524,287	12,393,557	13,384,453	13,336,962	14,030,291	6.3
高等学校(全日制)	45,384,851	43,993,932	42,017,750	42,647,088	42,367,579	19.0
高等学校(定時制)	3,720,213	3,796,618	3,585,400	3,545,967	3,617,254	1.6
高等学校(通信制)	219,337	207,029	205,703	206,295	204,765	0.1
専修学校	-	-	-	-	143,217	0.1

(2) 学校種類別学校教育費

学校教育費を学校種類別にみると、第4図のとおりである。

最も多いのは小学校で1,000億8千万円(44.8%)、次いで中学校524億8千万円(23.5%)、高等学校(全日制)423億7千万円(19.0%)となっており、小中学校で学校教育費の68.3%を占めている。

第4図 学校種類別学校教育費の割合



(3) 財源別学校教育費

学校教育費を財源別にみると第8表のとおりで、総額では県支出金が最も多く1,274億2千万円(57.0%)、次いで市町村支出金514億7千万円(23.0%)、国庫補助金306億2千万円(13.7%)となっている。

なお、私費については高等学校(全日制)と専修学校を除く他の学校種別では1%未満となっている。

第8表 学校種類別, 財源別学校教育費

(単位:千円, %)

学校種別	総額	公 費					私 費
		国庫補助金	県支出金	市町村 支出金	地方債	公費 組入れ 寄付金	
全学校	223,545,612 (100.0)	30,622,751 (13.7)	127,419,539 (57.0)	51,468,679 (23.0)	12,962,113 (5.8)	16,770 (0.0)	1,055,760 (0.5)
幼稚園	10,622,781 (100.0)	5,391 (0.1)	60,803 (0.6)	10,455,475 (98.4)	20,500 (0.2)	120 (0.0)	80,492 (0.8)
小学校	100,077,165 (100.0)	18,392,628 (18.4)	50,356,806 (50.3)	26,408,214 (26.4)	4,701,050 (4.7)	11,190 (0.0)	207,277 (0.2)
中学校	52,482,560 (100.0)	10,114,204 (19.3)	25,654,866 (48.9)	13,163,329 (25.1)	3,460,263 (6.6)	210 (0.0)	89,688 (0.2)
特別支援 学校	14,030,291 (100.0)	1,959,018 (14.0)	10,846,531 (77.3)	154,049 (1.1)	1,063,500 (7.6)	0 (0.0)	7,193 (0.1)
高等学校 (全日制)	42,367,579 (100.0)	151,510 (0.4)	37,498,374 (88.5)	535,976 (1.3)	3,534,400 (8.3)	5,250 (0.0)	642,069 (1.5)
高等学校 (定時制)	3,617,254 (100.0)	0 (0.0)	2,657,446 (73.5)	751,636 (20.8)	182,400 (5.0)	0 (0.0)	25,772 (0.7)
高等学校 (通信制)	204,765 (100.0)	0 (0.0)	204,765 (100.0)	0 (0.0)	0 (0.0)	0 (0.0)	0 (0.0)
専修学校	143,217 (100.0)	0 (0.0)	139,948 (97.7)	0 (0.0)	0 (0.0)	0 (0.0)	3,269 (2.3)

注 ()内は, 学校種別ごとの構成比を示す。

(4) 支出項目別学校教育費

学校教育費のうち, 公費について学校種類別に項目別支出額をみると第9表のとおりである。これを前年度に対する増減率で比較すると, 校種ごとに差はあるが, 消費的支出0.3%増, 資本的支出14.1%減, 債務償還費11.5%増となっている。

第9表 学校種類別, 支出項目別公教育費及び対前年度増減率

(単位:千円, %)

学校種別	支 出 額				対 前 年 度 増 減 率			
	総 額	消費的支出	資本的支出	債務償還費	総 額	消費的支出	資本的支出	債務償還費
全 学 校	222,489,852	192,398,917	14,450,029	15,640,906	△ 0.1	0.3	△ 14.1	11.5
幼 稚 園	10,542,289	9,540,777	194,978	806,534	△ 6.6	△ 1.8	△ 74.1	△ 0.8
小 学 校	99,869,888	87,278,116	5,871,179	6,720,593	0.6	1.3	△ 11.9	4.6
中 学 校	52,392,872	44,612,785	4,274,529	3,505,558	△ 1.3	△ 1.9	5.5	△ 2.5
特別支援 学 校	14,023,098	12,608,158	708,649	706,291	5.2	8.2	△ 38.5	35.1
高等学校 (全日制)	41,725,510	34,860,819	3,153,396	3,711,295	△ 0.6	△ 1.4	△ 23.5	49.2
高等学校 (定時制)	3,591,482	3,157,118	243,729	190,635	1.9	△ 3.3	225.3	3.4
高等学校 (通信制)	204,765	203,774	991	0	△ 0.7	△ 0.4	△ 44.1	0.0
専修学校	139,948	137,370	2,578	0	-	-	-	-

注 △印は減少を示す。

次に支出項目をさらに細分化し, その支出額と構成比を示したのが第10表である。これによると, 消費的支出では人件費が高い比率を示しており, 全学校の78.1%を占めている。また, 資本的支出の割合では中学校8.2%, 高等学校(全日制)7.6%, 高等学校(定時制)6.8%の順となっている。

第10表 学校種別公教育費の支出項目別支出額及び構成比

(単位:千円, %)

学校種別	総額	消費費				的支			出		資本的支出	債務償還費
		人件費	教育活動費	管理費	補助活動費	所定支払金	所定支払金	所定支払金	所定支払金			
幼稚園	10,542,289 (100.0)	8,548,838 (81.1)	285,178 (2.7)	565,128 (5.4)	103,691 (1.0)	37,942 (0.4)	194,978 (1.8)	806,534 (7.7)				
小学校	99,869,888 (100.0)	78,619,932 (78.7)	1,725,414 (1.7)	4,181,051 (4.2)	2,494,290 (2.5)	257,429 (0.3)	5,871,179 (5.9)	6,720,593 (6.7)				
中学校	52,392,872 (100.0)	39,592,578 (75.6)	1,226,520 (2.3)	1,929,330 (3.7)	1,726,533 (3.3)	137,824 (0.3)	4,274,529 (8.2)	3,505,558 (6.7)				
特別支援学校	14,023,098 (100.0)	11,693,042 (83.4)	152,672 (1.1)	357,739 (2.6)	379,489 (2.7)	25,216 (0.2)	708,649 (5.1)	706,291 (5.0)				
高等学校 (全日制)	41,725,510 (100.0)	32,201,817 (77.2)	955,805 (2.3)	1,551,413 (3.7)	61,813 (0.1)	89,971 (0.2)	3,153,396 (7.6)	3,711,295 (8.9)				
高等学校 (定時制)	3,591,482 (100.0)	2,898,974 (80.7)	75,550 (2.1)	143,743 (4.0)	15,968 (0.4)	22,883 (0.6)	243,729 (6.8)	190,635 (5.3)				
高等学校 (通信制)	204,765 (100.0)	194,870 (95.2)	3,660 (1.8)	1,824 (0.9)	3,104 (1.5)	(0.2)	991 (0.5)	0 (0.0)				
専修学校	139,948 (100.0)	100,195 (71.6)	9,733 (7.0)	20,692 (14.8)	6,465 (4.6)	285 (0.2)	2,578 (1.8)	0 (0.0)				
全学校	222,489,852 (100.0)	173,850,246 (78.1)	4,434,532 (2.0)	8,750,920 (3.9)	4,791,353 (2.2)	571,866 (0.3)	14,450,029 (6.5)	15,640,906 (7.0)				
対前年度増減率	△ 0.1	0.3	△ 2.6	△ 1.4	4.8	2.9	△ 14.1	11.5				

注1 ()内は、学校種別ごとの構成比を示す。

2 △印は減少を示す。

(5) 在学者1人当たりの教育費

学校種類別に在学者1人当たりの教育費をみると第11表のとおりで、学校種別によって差がみられ、特別支援学校が最も多く8,891,186円、次いで専修学校3,409,929円、高等学校(定時制)1,649,455円、高等学校(全日制)1,117,908円などとなっており、高等学校(通信制)は144,710円と最も少ない。また、前年度と比較すると幼稚園、中学校では減少しているものの他の校種では増加しており、全学校では0.8%の増加となっている。

第11表 学校種類別在学者1人当たりの教育費

(単位:円, %)

学 校 種 別	平成 19 年 度		平成 18 年 度		増 減 率	
	支 出 額	指 数	支 出 額	指 数	平 18 ~ 19	平 17 ~ 18
全 学 校	995,722	111	987,551	111	0.8	0.5
幼 稚 園	658,491	73	680,127	77	△ 3.2	3.5
小 学 校	898,165	100	888,893	100	1.0	△ 2.4
中 学 校	975,095	109	991,948	112	△ 1.7	2.4
特 別 支 援 学 校	8,891,186	990	8,885,384	1,000	0.1	△ 4.1
高等学校(全日制)	1,117,908	124	1,093,151	123	2.3	5.1
高等学校(定時制)	1,649,455	184	1,605,963	181	2.7	1.5
高等学校(通信制)	144,710	16	126,873	14	14.1	△ 5.1
専 修 学 校	3,409,929	380	-	-	-	-

注1 指数は、小学校児童1人当たり経費を100とした。

2 △印は減少を示す。

次に、公費と私費の別に在学者1人当たりの教育費をみると、第12表のとおりで、学校全体の平均1人当たりの教育費995,722円のうち、公費は991,019円(99.5%)、私費は4,703円(0.5%)となっている。学校種類別に公費と私費の割合をみると、私費が1%を越えているのは、専修学校77,833円(2.3%)と高等学校(全日制)16,942円(1.5%)で、他の校種は1%未満である。

また、在学者1人当たりの私費の推移をみると第13表のとおりである。

第12表 公費・私費別在学者1人当たり教育費

(単位:円, %)

学 校 種 別	総 額	公 費	私 費	総額に対する 公費の割合
全 学 校	995,722	991,019	4,703	99.5
幼 稚 園	658,491	653,501	4,990	99.2
小 学 校	898,165	896,305	1,860	99.8
中 学 校	975,095	973,429	1,666	99.8
特 別 支 援 学 校	8,891,186	8,886,628	4,558	99.9
高等学校(全日制)	1,117,908	1,100,966	16,942	98.5
高等学校(定時制)	1,649,455	1,637,703	11,752	99.3
高等学校(通信制)	144,710	144,710	0	100.0
専 修 学 校	3,409,929	3,332,096	77,833	97.7

第13表 在学者1人当たり私費の推移

(単位:円, %)

学 校 種 別	平成15年度	平成16年度	平成17年度	平成18年度	平成19年度
全 学 校	4,892	4,639	4,552	4,770	4,703
	(100)	(95)	(93)	(98)	(96)
幼 稚 園	5,755	5,087	4,986	4,934	4,990
	(100)	(88)	(87)	(86)	(87)
小 学 校	1,940	1,785	1,579	1,694	1,860
	(100)	(92)	(81)	(87)	(96)
中 学 校	1,928	1,856	1,685	1,811	1,666
	(100)	(96)	(87)	(94)	(86)
特 別 支 援 学 校	3,630	3,303	3,082	3,289	4,558
	(100)	(91)	(85)	(91)	(126)
高等学校(全日制)	15,725	15,519	16,334	17,530	16,942
	(100)	(99)	(104)	(111)	(108)
高等学校(定時制)	11,971	12,041	11,075	10,367	11,752
	(100)	(101)	(93)	(87)	(98)
高等学校(通信制)	0	0	0	0	0
	-	-	-	-	-
専 修 学 校	-	-	-	-	77,833
	-	-	-	-	-

注 ()内は、学校種別ごとに平成15年度を100とした指数である。

3 社会教育費

(1) 活動分野別社会教育費

社会教育費は313億1千万円で、総教育費の11.6%に当たる。これを分野別にみると、第14表及び第5図のとおりで、図書館費91億5千万円(29.2%)が最も多く、次いで体育施設費50億9千万円(16.3%)、公民館費49億2千万円(15.7%)などとなっている。

第14表 分野別社会教育費

(単位:千円, %)

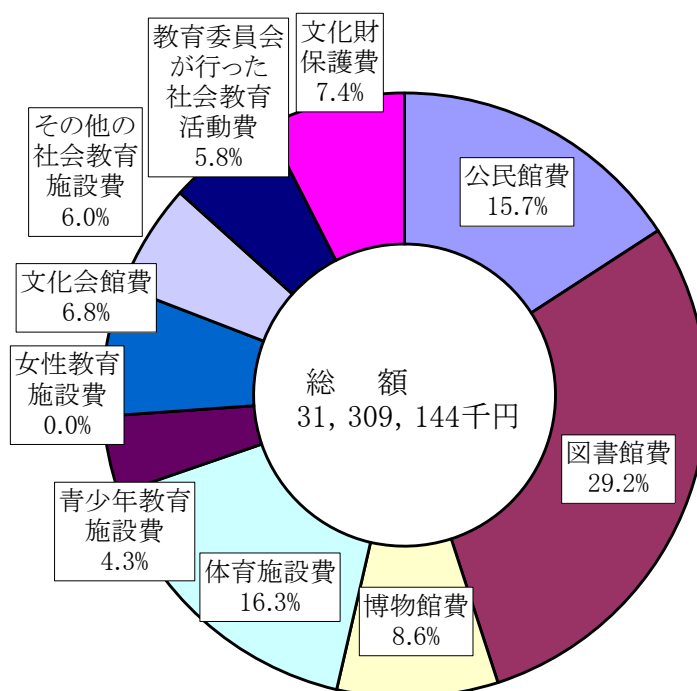
分 野	平成 19 年 度		平成 18 年 度		増 減 率	
	支 出 額	構 成 比	支 出 額	構 成 比	平 18 ~ 19	平 17 ~ 18
全 社 会 教 育 費	31,309,144	100.0	25,405,799	100.0	23.2	△ 26.6
公 民 館 費	4,920,395	15.7	5,134,550	20.2	△ 4.2	2.9
図 書 館 費	9,149,821	29.2	4,255,301	16.7	115.0	3.0
博 物 館 費	2,677,013	8.6	2,104,333	8.3	27.2	△ 71.2
体 育 施 設 費	5,094,317	16.3	4,994,646	19.7	2.0	△ 26.6
青 少 年 教 育 施 設 費	1,335,630	4.3	1,328,473	5.2	0.5	△ 2.2
女 性 教 育 施 設 費	0	0.0	1,476	0.0	△ 100.0	151.9
文 化 会 館 費	2,118,318	6.8	1,915,727	7.5	10.6	6.6
そ の 他 の 社 会 教 育 施 設 費	1,881,765	6.0	1,912,649	7.5	△ 1.6	△ 2.2
教 育 委 員 会 が 行 っ た 社 会 教 育 活 動 費	1,815,831	5.8	1,625,133	6.4	11.7	△ 62.8
文 化 財 保 護 費	2,316,054	7.4	2,133,511	8.4	8.6	11.5

注 △印は減少を示す。

第5図 社会教育費の分野別割合

次に、前年度と比較すると全社会教育費では、23.2%(59億円)増加している。

分野別では、図書館費が115.0%(49億円)増となっている。



(2) 財源別社会教育費

社会教育費を財源別にみると第15表のとおりで、市町村支出金が212億円(67.7%)で最も多く、次いで県支出金87億7千万円(28.0%)、地方債8億3千万円(2.6%)、国庫補助金5億円(1.6%)などとなっている。

第15表 財源別社会教育費

(単位:千円, %)

分野	総額	国庫補助金	県支出金	市町村支出金	地方債	公費組入れ寄付金
公民館費	4,920,395	2,308	6,497	4,681,024	230,239	327
図書館費	9,149,821	3,266	5,930,998	3,214,997	0	560
博物館費	2,677,013	0	241,922	2,173,086	260,300	1,705
体育施設費	5,094,317	0	230,105	4,647,592	216,620	0
青少年教育施設費	1,335,630	0	485,772	849,828	0	30
女性教育施設費	0	0	0	0	0	0
文化会館費	2,118,318	1,242	83,750	1,947,098	81,228	5,000
その他の社会教育施設費	1,881,765	0	494,561	1,387,154	0	50
教育委員会が行った社会教育活動費	1,815,831	61,692	206,187	1,531,871	14,675	1,406
文化財保護費	2,316,054	435,212	1,089,031	766,711	23,100	2,000
全社会教育費	31,309,144	503,720	8,768,823	21,199,361	826,162	11,078
	(100.0)	(1.6)	(28.0)	(67.7)	(2.6)	(0.0)
対前年度増減率	23.2	△ 7.7	163.6	1.0	54.7	12.3

注1 ()内は、財源別構成比を示す。

2 △印は減少を示す。

(3) 支出項目別社会教育費

社会教育費を支出項目別にみると第16表のとおりで、消費的支出169億3千万円(54.1%)、資本的支出27億5千万円(8.8%)、債務償還費116億3千万円(37.1%)となっている。

分野別にみると消費的支出が50%以上を占めているのは、公民館費(72.8%)、博物館費(70.3%)、体育施設費(55.1%)、青少年教育施設費(53.0%)、その他の社会教育施設費(50.2%)、教育委員会が行った社会教育活動費(99.5%)、文化財保護費(70.5%)である。

前年度と比較すると、消費的支出は6.6%の増、資本的支出は3.8%の減、債務償還費は74.6%の増となっている。

第16表 支出項目別社会教育費

(単位:千円, %)

分野	支出額		支出率		前年度		増減率	
	総額	消費的支出	資本的支出	債務償還費	総額	消費的支出	資本的支出	債務償還費
全社会教育費	31,309,144 (100.0)	16,928,364 (54.1)	2,754,553 (8.8)	11,626,227 (37.1)	23.2	6.6	△ 3.8	74.6
公民館費	4,920,395 (100.0)	3,580,970 (72.8)	440,595 (9.0)	898,830 (18.3)	△ 4.2	△ 4.2	△ 10.2	△ 0.8
図書館費	9,149,821 (100.0)	2,877,858 (31.5)	748,699 (8.2)	5,523,264 (60.4)	115.0	1.7	64.5	469.8
博物館費	2,677,013 (100.0)	1,882,081 (70.3)	324,252 (12.1)	470,680 (17.6)	27.2	26.1	30.8	29.5
体育施設費	5,094,317 (100.0)	2,805,126 (55.1)	237,840 (4.7)	2,051,351 (40.3)	2.0	14.2	△ 58.5	4.4
青少年教育施設費	1,335,630 (100.0)	708,294 (53.0)	42,167 (3.2)	585,169 (43.8)	0.5	1.5	6.1	△ 1.0
女性教育施設費	0 (0.0)	0 (0.0)	0 (0.0)	0 (0.0)	△ 100.0	△ 100.0	0.0	0.0
文化会館費	2,118,318 (100.0)	690,223 (32.6)	253,531 (12.0)	1,174,564 (55.4)	10.6	△ 0.3	38.0	12.9
その他の社会教育施設費	1,881,765 (100.0)	943,854 (50.2)	122,808 (6.5)	815,103 (43.3)	△ 1.6	△ 11.6	△ 4.7	13.9
教育委員会が行った社会教育活動費	1,815,831 (100.0)	1,807,504 (99.5)	8,327 (0.5)	0 (0.0)	11.7	11.6	58.3	0.0
文化財保護費	2,316,054 (100.0)	1,632,454 (70.5)	576,334 (24.9)	107,266 (4.6)	8.6	26.8	△ 22.0	△ 0.4

注1 ()内は、分野別・支出項目別構成比を示す。

2 △印は減少を示す。

4 教育行政費

(1) 教育行政費の推移

平成19年度において、県及び市町村教育委員会が、管理指導のために要した費用は147億3千万円で総教育費の5.5%にあたり、前年度より2億1千万円(1.5%)増加している。

教育行政費を年次別にみると第17表のとおりで、平成10年度と比較すると約0.98倍となっている。

第17表 教育行政費の推移

(単位:千円, %)

年度	支出額	指数	対前年比
10	15,074,067	100	1.0
11	15,195,216	101	0.8
12	14,939,322	99	△ 1.7
13	15,642,048	104	4.7
14	15,597,176	103	△ 0.3
15	15,267,548	101	△ 2.1
16	15,876,935	105	4.0
17	14,615,010	97	△ 7.9
18	14,520,480	96	△ 0.6
19	14,733,171	98	1.5

注 △印は減少を示す。

(2) 財源別教育行政費

教育行政費を財源別にみると第18表のとおりで、市町村支出金が100億3千万円(68.1%)で最も多く、次いで県支出金42億4千万円(28.8%)、国庫補助金4億2千万円(2.8%)となっている。

(3) 支出項目別教育行政費

教育行政費を支出項目別にみると第18表のとおりで、消費的支出が145億円で、全体の98.4%を占めている。

第18表 財源別・支出項目別教育行政費

(単位:千円, %)

区分	総額	国庫補助金	県支出金	市町村支出金	地方債	公費組入れ寄付金
教育行政費	14,733,171	419,146	4,237,497	10,030,707	43,300	2,521
	(100.0)	(2.8)	(28.8)	(68.1)	(0.3)	(0.0)

区分	消費的支出	資本的支出	債務償還費
教育行政費	14,498,235	187,127	47,809
	(98.4)	(1.3)	(0.3)

注 ()内は、財源別・支出項目別構成比を示す。

Ⅲ 統計表

第1表 幼稚園費（原計）

補助の事項	学校数（分園を含む）	309園	事務職員数	3人
在籍者数	16,132人		補助員数	87人
本務教員数	1,226人		施設維持職員数	95人
兼務教員数	106人			

(単位：千円)

調査事項	支出項目	国庫補助金	県支出金	市町村支出金	地方債	公費組入れ寄付金	公費計			私費計		合計
							PTA寄付金	その他の寄付金	費計	合計		
学校教育費												
A 消費的支出												
1 人件費												
a 本務教員給与		5,391	60,803	10,455,475	20,500	120	10,542,289	77,918	2,574	80,492	10,622,781	
b 兼務教員給与		206	60,803	9,479,768			9,540,777	60,916	997	61,913	9,602,690	
c 事務職員給与			60,060	8,488,778			8,548,838				8,548,838	
d その他の職員給与			60,000	5,667,233			5,727,233				5,727,233	
e 共済組合等負担金				113,522			113,522				113,522	
f 恩給費等				27,884			27,884				27,884	
g 退職・死傷手当			60	566,213			566,273				566,273	
2 教育活動費		39	686	284,453			285,178	51,926	758	52,684	337,862	
3 管理費			57	565,071			565,128	5,315	198	5,513	570,641	
a 修繕費				138,984			138,984	1,887	198	2,085	141,069	
b その他の管理費			57	426,087			426,144	3,428		3,428	429,572	
4 補助活動費		167		103,524			103,691	828		828	104,519	
5 所定支払金				37,942			37,942	2,847	41	2,888	40,830	
B 資本的支出		5,185		169,173	20,500	120	194,978	17,002	1,577	18,579	213,557	
1 土地費								5		5	5	
2 建築費		5,185		99,295	20,500		124,980				124,980	
3 設備・備品費				64,474		20	64,494	14,818	1,340	16,158	80,652	
4 図書購入費				5,404		100	5,504	2,179	237	2,416	7,920	
C 債務償還費							806,534				806,534	

第2表 小学校校費（県計）

補助的事項

学校数（分校を含む）	431校	事務職員数	456人
在籍者数	111,424人	教育補助員数	94人
本務教員数	7,065人	施設維持職員数	251人
兼務教員数	478人		

調査事項

支出項目	国庫補助金	県支出金	市町村支出金	地方債	公費組入れ寄付金	公費計			私費計		合計
						PTA寄付金	その他の寄付金	合計	PTA寄付金	その他の寄付金	
学校教育費	18,392,628	50,356,806	26,408,214	4,701,050	11,190	99,869,888	172,443	34,834	207,277	100,077,165	
A 消費的支出	17,209,150	49,691,471	17,241,995	3,135,500		87,278,116	120,750	4,514	125,264	87,403,380	
1 人件費	17,035,412	49,315,246	9,133,774	3,135,500		78,619,932	910		910	78,620,842	
a 本務教員給与	15,886,197	31,932,446	117,383			47,936,026				47,936,026	
b 兼務教員給与	107,128	243,078	317,969			668,175				668,175	
c 事務職員給与	833,381	1,669,924	32,439			2,535,744	220		220	2,535,964	
d その他の職員給与	208,706	438,446	5,921,658			6,568,810	690		690	6,569,500	
e 共済組合等負担金		11,214,466	1,010,786			12,225,252				12,225,252	
f 恩給費等		362,089				362,089				362,089	
g 退職・死傷手当		3,454,797	1,733,539	3,135,500		8,323,836				8,323,836	
2 教育活動費	24,239	349,651	1,351,524			1,725,414	88,935	3,304	92,239	1,817,653	
3 管理費	101,239	26,274	4,053,538			4,181,051	24,552	1,116	25,668	4,206,719	
a 修繕費	97,198		1,033,943			1,131,141	9,924	626	10,550	1,141,691	
b その他の管理費	4,041	26,274	3,019,595			3,049,910	14,628	490	15,118	3,065,028	
4 補助活動費	48,260	300	2,445,730			2,494,290	4,385	94	4,479	2,498,769	
5 所定支払金			257,429			257,429	1,968		1,968	259,397	
B 資本的支出	1,183,478	7,535	3,103,426	1,565,550	11,190	5,871,179	51,693	30,320	82,013	5,953,192	
1 土地費			4,206			4,206	5	10	15	4,221	
2 建築費	1,135,455	7,535	2,112,463	1,563,150	8,839	4,827,442	350	498	848	4,828,290	
3 設備・備品費	48,023		846,835	2,400	1,831	899,089	26,145	22,975	49,120	948,209	
4 図書購入費			139,922		520	140,442	25,193	6,837	32,030	172,472	
C 債務償還費		657,800	6,062,793			6,720,593				6,720,593	

(単位：千円)

第3表 中学校費（県計）

補助的事項

学校数（分校を含む）	165校	事務職員数	183人
在籍者数	53,823人	教育補助員数	52人
本務教員数	3,916人	施設維持職員数	116人
兼務教員数	440人		

（単位：千円）

調査事項	支出項目	国庫補助金	県支出金	市町村支出金	地方債	公費組入れ寄付金	公費計			私費計			合計
							PTA寄付金	その他の寄付金	合計	PTA寄付金	その他の寄付金	合計	
学校教育費		10,114,204	25,654,866	13,163,329	3,460,263	210	52,392,872	68,776	20,912	89,688	52,482,560		
A 消費的支出		9,314,969	25,259,315	8,134,001	1,904,500		44,612,785	59,158	14,849	74,007	44,686,792		
1 人件費		9,229,673	24,909,334	3,549,071	1,904,500		39,592,578	850		850	39,593,428		
a 本務教員給与		8,623,720	17,302,273	63,666			25,989,659				25,989,659		
b 兼務教員給与		146,810	304,299	438,333			889,442				889,442		
c 事務職員給与		378,524	756,028	11,783			1,146,335	850		850	1,147,185		
d その他の職員給与		80,618	167,170	2,211,835			2,459,623				2,459,623		
e 共済組合等負担金			5,881,839	403,441			6,285,280				6,285,280		
f 恩給費等			123,908				123,908				123,908		
g 退職・死傷手当			373,818	420,013	1,904,500		2,698,331				2,698,331		
2 教育活動費		3,437	330,357	892,726			1,226,520	45,545	13,181	58,726	1,285,246		
3 管理費		490	16,261	1,912,579			1,929,330	10,236	1,241	11,477	1,940,807		
a 修繕費			2,997	377,526			380,523	4,506	878	5,384	385,907		
b その他の管理費		490	13,264	1,535,053			1,548,807	5,730	363	6,093	1,554,900		
4 補助活動費		81,369	2,912	1,642,252			1,726,533	862	208	1,070	1,727,603		
5 所定支払金			451	137,373			137,824	1,665	219	1,884	139,708		
B 資本的支出		799,235	37,287	1,882,034	1,555,763	210	4,274,529	9,618	6,063	15,681	4,290,210		
1 土地費				553			553	53			606		
2 建築費		769,813	20,470	1,336,266	1,555,763		3,682,312				3,682,312		
3 設備・備品費		29,422	16,817	454,278		10	500,527	5,352	3,816	9,168	509,695		
4 図書購入費				90,937		200	91,137	4,213	2,247	6,460	97,597		
C 債務償還費			358,264	3,147,294			3,505,558				3,505,558		

第4表 特別支援学校費（県計）

補助的事項		事務職員数		事務補助員数		施設維持職員数	
学校数（分校を含む）	12校	12校	59人	1,578人	118人	1,016人	14人
在籍者数	1,578人						
本務教員数	1,016人						
兼務教員数	92人						

(単位：千円)

調査事項	支出項目	国庫補助金	県支出金	市町村支出金	地方債	公費組入 札寄付金	公費計			合計
							PTA寄付金	その他の寄付金	費計	
学校教育費		1,959,018	10,846,531	154,049	1,063,500		3,755	3,438	7,193	14,030,291
A 消費的支出		1,828,463	9,948,320	118,875	712,500		3,556	703	4,259	12,612,417
1 人件費		1,749,181	9,174,074	57,287	712,500					11,693,042
a 本務教員給与		1,567,918	6,241,958							7,809,876
b 兼務教員給与		15,918	78,325	12,161						106,404
c 事務職員給与		57,374	242,068							299,442
d その他の職員給与		107,971	542,074	38,893						688,938
e 共済組合等負担金			1,748,767	6,233						1,755,000
f 恩給費等			2,841							2,841
g 退職・死傷手当			318,041		712,500					1,030,541
2 教育活動費		6,562	139,487	6,623			2,694	502	3,196	155,868
3 管理費			343,042	14,697			143	77	220	357,959
a 修繕費			78,419	2,171			18	20	38	80,628
b その他の管理費			264,623	12,526			125	57	182	277,331
4 補助活動費		72,720	269,157	37,612			149	76	225	379,714
5 所定支払金			22,560	2,656			570	48	618	25,834
B 資本的支出		130,555	197,746	29,348	351,000		199	2,735	2,934	711,583
1 土地費			184							184
2 建築費		130,555	73,512	22,942	351,000					578,009
3 設備・備品費			119,120	6,192			83	2,735	2,818	128,130
4 図書購入費			4,930	214			116		116	5,260
C 債務償還費			700,465	5,826						706,291

第5表 高等学校（全日制）費（県計）

補助的事項

学校数（分校を含む）	58校	事務職員数	289人
在籍者数	37,899人	教育補助員数	307人
本務教員数	2,878人	施設維持職員数	64人
兼務教員数	714人		

(単位：千円)

調査事項

支出項目	国庫補助金	県支出金	市町村支出金	地方債	公費組入 札寄付金	費計			合計
						公費計	私 P T A 寄付金	その他の寄付金	
学校教育費	151,510	37,498,374	535,976	3,534,400	5,250	41,725,510	614,891	27,178	42,367,579
A 消費的支出	907	33,191,659	404,503	1,258,500	5,250	34,860,819	501,236	15,607	35,377,662
1 人件費	907	30,585,591	356,819	1,258,500		32,201,817	45,887		32,247,704
a 本務教員給与	907	20,093,497	220,724			20,315,128			20,315,128
b 兼務教員給与		443,832	5,850			449,682			449,682
c 事務職員給与		1,475,652	15,887			1,491,539	3,183		1,494,722
d その他の職員給与		2,252,252	45,294			2,297,546	42,704		2,340,250
e 共済組合等負担金		4,342,511	51,510			4,394,021			4,394,021
f 恩給費等		22,508				22,508			22,508
g 退職・死傷手当		1,955,339	17,554	1,258,500		3,231,393			3,231,393
2 教育活動費		925,502	30,303			955,805	251,705	6,591	258,296
3 管理費		1,530,970	15,193		5,250	1,551,413	170,356	9,016	179,372
a 修繕費		377,580	3,818			381,398	106,999	5,885	112,884
b その他の管理費		1,153,390	11,375		5,250	1,170,015	63,357	3,131	66,488
4 補助活動費		60,865	948			61,813	7,677		69,490
5 所定支払金		88,731	1,240			89,971	25,611		25,611
B 資本的支出	150,603	720,328	6,565	2,275,900		3,153,396	113,655	11,571	3,278,622
1 土地費							636		636
2 建築費	54,036	215,845		2,196,800		2,466,681	2,274	1,890	2,470,845
3 設備・備品費	96,567	464,229	268	79,100		640,164	84,819	9,181	734,164
4 図書購入費		40,254	6,297			46,551	25,926	500	72,977
C 債務償還費		3,586,387	124,908			3,711,295			3,711,295

第6表 高等学校（定時制）費（県計）

補助的事項		事務職員数		事務補助員数		28人	
学校数（分校を含む）	12校	2,193人	263人	134人	5人		
在籍者数	2,193人	263人	134人				
本務教員数	263人						
兼務教員数	134人						

(単位：千円)

調査事項	支出項目	国庫補助金	県支出金	市町村支出金	地方債	公費組入れ寄付金	私費			合計
							P T A 寄付金	その他の寄付金	合計	
学校教育費			2,657,446	751,636	182,400		17,165	8,607	25,772	3,617,254
A 消費的支出			2,494,657	662,461			13,736	7,325	21,061	3,178,179
1 人件費			2,421,531	477,443			199	95	294	2,898,268
a 本務教員給与			1,813,758	35,380						1,849,138
b 兼務教員給与			61,206	77,869						139,075
c 事務職員給与			13,557	150,273				95	95	163,830
d その他の職員給与			24,404	104,984			199		199	129,388
e 共済組合等負担金			331,653	52,776						384,429
f 恩給費等										
g 退職・死傷手当			176,953	56,161						233,114
2 教育活動費			25,047	50,503			9,222	5,412	14,634	75,550
3 管理費			45,125	98,618			3,048	822	3,870	143,743
a 修繕費			5,291	15,428			1,622	132	1,754	20,719
b その他の管理費			39,834	83,190			1,426	690	2,116	123,024
4 補助活動費			2,340	13,628			259	205	464	15,968
5 所定支払金			614	22,269			1,008	791	1,799	22,883
B 資本的支出			1,575	59,754	182,400		3,429	1,282	4,711	243,729
1 土地費				8,808						8,808
2 建築費				31,332	182,400					213,732
3 設備・備品費			770	15,920			1,555	1,138	2,693	16,690
4 図書購入費			805	3,694			1,874	144	2,018	4,499
C 債務償還費			161,214	29,421						190,635

第7表 高等学校（通信制）費（県計）

補助的事項		事務職員数	
学校数（分校を含む）	1校	事務職員数	3人
在籍者数	1,415人	教育補助員数	
本務教員数	21人	施設維持職員数	
兼務教員数	4人		

(単位：千円)

調査事項	支出項目	国庫補助金	県支出金	市町村 支出金	地方債	公費組入 れ寄付金	私費		合計
							P T A 寄付金	その他の寄付金	
学校教育費			204,765						204,765
A 消費的支出			203,774						203,774
1 人件費			194,870						194,870
a 本務教員給与			149,937						149,937
b 兼務教員給与									
c 事務職員給与			14,642						14,642
d その他の職員給与									
e 共済組合等負担金			30,291						30,291
f 恩給費等									
g 退職・死傷手当									
2 教育活動費			3,660						3,660
3 管理費			1,824						1,824
a 修繕費			65						65
b その他の管理費			1,759						1,759
4 補助活動費			3,104						3,104
5 所定支払金			316						316
B 資本的支出			991						991
1 土地費									
2 建築費									
3 設備・備品費			991						991
4 図書購入費									
C 債務償還費									

第8表 専修学校費（原計）

補助的事項		事務職員数		2人	
学校数（分校を含む）	1校	事務職員数	2人		
在籍者数	42人	教育補助員数			
本務教員数	14人	施設維持職員数			
兼務教員数	23人				

(単位：千円)

調査事項	支出項目	国庫補助金	県支出金	市町村金	地方債	公費組入れ寄付金	私費		合計
							P T A 寄付金	その他の寄付金	
学校教育費			139,948						143,217
A 消費的支出			137,370						139,665
1 人件費			100,195						100,195
a 本務教員給与			83,878						83,878
b 兼務教員給与			1,864						1,864
c 事務職員給与			2,347						2,347
d その他の職員給与			11,689						11,689
e 共済組合等負担金			417						417
f 恩給費等									
g 退職・死傷手当									
2 教育活動費			9,733						9,733
3 管理費			20,692				1,547		20,692
a 修繕費			6,722						6,722
b その他の管理費			13,970						13,970
4 補助活動費			6,465				748		6,465
5 所定支払金			285						285
B 資本的支出			2,578				974		3,552
1 土地費									
2 建築費									
3 設備・備品費			2,578				897		2,578
4 図書購入費							77		77
C 債務償還費									

第9表 社会教育費(県計)

調査事項

(単位：千円)

区 分	合 計	1 財 源 別 内 訳				
		国 庫 補助金	県支出金	市町村 支出金	地方債	公費組入れ 寄 付 金
全 社 会 教 育 費	31,309,144	503,720	8,768,823	21,199,361	826,162	11,078
公 民 館 費	4,920,395	2,308	6,497	4,681,024	230,239	327
図 書 館 費	9,149,821	3,266	5,930,998	3,214,997		560
博 物 館 費	2,677,013		241,922	2,173,086	260,300	1,705
体 育 施 設 費	5,094,317		230,105	4,647,592	216,620	
青少年教育施設費	1,335,630		485,772	849,828		30
女性教育施設費						
文 化 会 館 費	2,118,318	1,242	83,750	1,947,098	81,228	5,000
その他の社会教育施設費	1,881,765		494,561	1,387,154		50
教育委員会が行った社会教育活動費	1,815,831	61,692	206,187	1,531,871	14,675	1,406
文化財保護費	2,316,054	435,212	1,089,031	766,711	23,100	2,000

区 分	2 支 出 項 目 別 内 訳				
	消 費 的 支 出	資 本 的 支 出		債 務 償 還 費	
		うち人件費	うち土地・建築費		
全 社 会 教 育 費	16,928,364	5,888,370	2,754,553	1,980,618	11,626,227
公 民 館 費	3,580,970	1,704,439	440,595	269,634	898,830
図 書 館 費	2,877,858	1,463,316	748,699	377,505	5,523,264
博 物 館 費	1,882,081	655,056	324,252	257,385	470,680
体 育 施 設 費	2,805,126	618,477	237,840	150,973	2,051,351
青少年教育施設費	708,294	499,858	42,167	33,014	585,169
女性教育施設費					
文 化 会 館 費	690,223	77,844	253,531	241,213	1,174,564
その他の社会教育施設費	943,854	304,427	122,808	101,072	815,103
教育委員会が行った社会教育活動費	1,807,504		8,327		
文化財保護費	1,632,454	564,953	576,334	549,822	107,266

第10表 財源別市町村教育費（幼稚園）

(単位：千円)

市町村名	公			費			私 費	
	国庫補助金	県支出金	市町村支出金	地方債	公費組入れ 寄付金	公費計	P T A 寄付金	その他の 寄付金
岡山市	1,400		3,484,442			3,485,842	15,962	30
倉敷市			2,276,191	4,100		2,280,291	28,145	308
津山市		60,000	284,989			344,989	7,002	
玉野市			315,517			315,517	2,468	
笠岡市			236,581			236,581	3,237	196
井原市		216	316,309			316,525	2,648	199
総社市			660,823			660,823	6,493	970
高梁市			245,936			245,936	2,229	83
新見市	39		347,939	16,400	120	364,498	4,021	205
備前市		216	291,648			291,864	558	332
瀬戸内市	84	195	269,860			270,139	438	
赤磐市	3,785	176	295,411			299,372	819	
真庭市			306,896			306,896	320	70
美作市			201,933			201,933	538	50
浅口市			200,670			200,670	1,361	
和気町			202,615			202,615	142	
早島町			88,597			88,597	251	121
里庄町			45,185			45,185	498	
矢掛町			76,148			76,148	214	
鏡野町			26,242			26,242	157	
奈義町			81,926			81,926		
西粟倉村			31,167			31,167		
美咲町	83		56,062			56,145	417	
吉備中央町			112,388			112,388		10
合 計	5,391	60,803	10,455,475	20,500	120	10,542,289	77,918	2,574

第11表 財源別市町村教育費（小学校）

（単位：千円）

市町村名	公 費						私 費	
	国庫補助金	県支出金	市町村支出金	地方債	公費組入れ 寄付金	公費計	P T A 寄付金	その他の 寄付金
岡山市	110,734	2,335	9,156,158	116,200	200	9,385,627	5,462	13,843
倉敷市	559,566	200	4,843,710	917,400	100	6,320,976	49,040	8,052
津山市	112,802	25,126	1,810,065	385,650		2,333,643	14,251	3,613
玉野市	12,341	200	733,746			746,287	17,625	61
笠岡市	75,626	416	753,294			829,336	9,951	263
井原市	99,419	200	669,413			769,032	14,447	2,260
総社市	5,976	590	680,802			687,368	8,605	535
高梁市	1,991	252	668,226			670,469	4,431	160
新見市	3,316		780,703		170	784,189	15,563	551
備前市	78,975	416	686,031		220	765,642	4,130	75
瀬戸内市	769	200	567,158			568,127	2,895	
赤磐市	63,630	437	739,050			803,117	4,923	100
真庭市	2,014	200	1,124,461			1,126,675	5,946	391
美作市	3,169	200	467,319			470,688	1,525	197
浅口市	2,612	200	390,870		10,000	403,682	5,697	63
和気町	703		248,147			248,850	383	4,245
早島町	60,893	200	149,483			210,576		
里庄町	9		155,507			155,516	1,532	
矢掛町	5,750		199,488			205,238	3,050	
新庄村			26,100			26,100	74	
鏡野町	29,928	5,616	295,418			330,962	273	
勝央町	36,699		263,035	73,400		373,134	163	
奈義町	19		73,599			73,618		
西粟倉村		200	51,723		500	52,423	93	
久米南町		300	174,585			174,885	693	
美咲町	3,711		299,964			303,675	748	
吉備中央町	90,131	200	400,159	72,900		563,390	943	425
合 計	1,360,783	37,488	26,408,214	1,565,550	11,190	29,383,225	172,443	34,834

第12表 財源別市町村教育費（中学校）

（単位：千円）

市町村名	公 費					私 費		
	国庫補助金	県支出金	市町村支出金	地 方 債	公 費 組入れ 寄付金	公 費 計	P T A 寄付金	その他の 寄付金
岡山市	26,002	10,903	4,048,881	78,900	100	4,164,786	521	1,736
倉敷市	113,214	6,218	2,583,405	214,300		2,917,137	18,240	9,426
津山市	70,294	10,371	460,143	423,450		964,258	2,840	905
玉野市	7,653	1,511	547,663			556,827	10,543	1,170
笠岡市	2,052	1,284	375,893			379,229	6,018	
井原市	697	1,421	224,281			226,399		
総社市	55,331	699	493,638			549,668	4,742	163
高梁市	134,265	933	379,659	333,713		848,570	3,725	465
新見市	9,112	1,545	370,269		110	381,036	8,357	1,168
備前市	173	1,607	376,292			378,072	555	1,181
瀬戸内市	248	1,271	283,292			284,811		
赤磐市	94,465	1,579	500,344			596,388	805	52
真庭市	159,618	1,486	520,595	293,500		975,199	2,013	1,688
美作市	150	1,322	584,214			585,686	1,620	212
浅口市	146	969	189,629			190,744	1,922	
和気町	73	682	113,235			113,990	456	1,648
早島町	48	166	63,022			63,236	376	
里庄町		456	58,416			58,872	833	
矢掛町	65,434	286	109,733	80,000		255,453	430	
新庄村		246	32,513			32,759	178	
鏡野町	38,421	562	193,845			232,828	416	
勝央町		166	121,191			121,357	64	
奈義町	9,031	226	66,597			75,854		
西粟倉村		366	24,014			24,380	30	
久米南町		30	53,957			53,987	210	150
美咲町	1,242	482	189,587			191,311	248	356
吉備中央町	970	679	167,708			169,357	1,086	150
笠岡市 矢掛町 中学校組合	12	189	31,313			31,514	479	442
合 計	788,651	47,655	13,163,329	1,423,863	210	15,423,708	66,707	20,912

第13表 市町村支出金の消費的支出児童1人当たり経費(小学校費)

(単位：円)

市町村名	児童1人当たり	市町村名	児童1人当たり	市町村名	児童1人当たり
岡山市	172,524	瀬戸内市	128,420	鏡野町	254,290
倉敷市	115,725	赤磐市	159,977	勝央町	203,503
津山市	141,530	真庭市	283,891	奈義町	133,986
玉野市	146,124	美作市	152,059	西粟倉村	301,076
笠岡市	107,570	浅口市	110,642	久米南町	321,290
井原市	206,779	和気町	246,957	美咲町	310,845
総社市	91,283	早島町	70,251	吉備中央町	286,458
高梁市	239,042	里庄町	148,043		
新見市	222,621	矢掛町	113,802		
備前市	167,214	新庄村	388,673	平均	154,742

第14表 市町村支出金の消費的支出生徒1人当たり経費(中学校費)

(単位：円)

市町村名	生徒1人当たり	市町村名	生徒1人当たり	市町村名	生徒1人当たり
岡山市	147,541	赤磐市	198,858	奈義町	267,619
倉敷市	135,439	真庭市	257,503	西粟倉村	352,978
津山市	63,509	美作市	168,020	久米南町	338,669
玉野市	186,073	浅口市	135,555	美咲町	357,962
笠岡市	125,804	和気町	232,176	吉備中央町	346,195
井原市	135,985	早島町	190,876	笠岡市矢掛町 中学校組合	127,060
総社市	100,785	里庄町	160,007		
高梁市	275,763	矢掛町	115,210		
新見市	218,691	新庄村	565,031		
備前市	179,642	鏡野町	253,424		
瀬戸内市	149,622	勝央町	168,494	平均	152,482

第15表 市町村支出金の人口1人当たり経費(社会教育費)

(単位：円)

市町村名	人口1人当たり	市町村名	人口1人当たり	市町村名	人口1人当たり
岡山市	7,214	瀬戸内市	8,964	鏡野町	41,474
倉敷市	7,576	赤磐市	22,841	勝央町	8,215
津山市	20,095	真庭市	480	奈義町	37,719
玉野市	5,356	美作市	7,580	西粟倉村	11,070
笠岡市	17,014	浅口市	12,698	久米南町	61,185
井原市	10,049	和气町	18,575	美咲町	34,278
総社市	9,698	早島町	12,351	吉備中央町	11,014
高梁市	20,357	里庄町	13,623		
新見市	40,787	矢掛町	24,940		
備前市	15,346	新庄村	6,882	平均	10,864

第16表 市町村支出金の人口1人当たり経費(教育行政費)

(単位：円)

市町村名	人口1人当たり	市町村名	人口1人当たり	市町村名	人口1人当たり
岡山市	3,134	瀬戸内市	4,675	鏡野町	5,249
倉敷市	3,665	赤磐市	5,454	勝央町	8,545
津山市	7,041	真庭市	5,368	奈義町	7,152
玉野市	3,399	美作市	17,334	西粟倉村	20,446
笠岡市	4,924	浅口市	6,171	久米南町	7,639
井原市	9,152	和气町	5,636	美咲町	8,819
総社市	10,127	早島町	4,029	吉備中央町	9,410
高梁市	10,478	里庄町	8,682		
新見市	18,474	矢掛町	4,563		
備前市	6,845	新庄村	37,025	平均	5,140

第17表 教育費の基準財政需要額と実支出額との比率

— 個別算定経費分 —

(単位：千円)

市町村名	小 学 校 費			中 学 校 費			高 等 学 校 費		
	実 支 出 額	基 準 財 政 需 要 額	比 率	実 支 出 額	基 準 財 政 需 要 額	比 率	実 支 出 額	基 準 財 政 需 要 額	比 率
岡山市	7,094,763	4,229,145	1.68	2,823,703	1,907,433	1.48	178,674	125,237	1.43
倉敷市	3,643,907	2,706,937	1.35	1,892,331	1,343,811	1.41	324,089	345,100	0.94
津山市	933,964	890,316	1.05	240,864	346,942	0.69			
玉野市	510,304	425,021	1.20	333,124	263,522	1.26	407,211	439,732	0.93
笠岡市	334,566	470,575	0.71	215,244	291,799	0.74			
井原市	538,747	407,458	1.32	178,936	155,003	1.15	29,629	44,928	0.66
総社市	391,402	501,997	0.78	206,169	203,370	1.01			
高梁市	419,301	423,363	0.99	291,028	164,077	1.77	21,921	35,503	0.62
新見市	390,553	584,615	0.67	229,756	268,086	0.86			
備前市	459,334	335,574	1.37	222,430	170,382	1.31	21,166	27,648	0.77
瀬戸内市	360,726	311,057	1.16	194,718	138,208	1.41			
赤磐市	429,288	409,380	1.05	275,933	173,490	1.59			
真庭市	811,970	647,607	1.25	373,190	225,658	1.65			
美作市	250,713	375,666	0.67	158,435	164,911	0.96			
浅口市	225,376	223,460	1.01	155,186	100,531	1.54			
和気町	205,491	157,805	1.30	97,490	60,650	1.61			
早島町	56,757	70,508	0.80	57,501	32,869	1.75			
里庄町	103,761	68,930	1.51	48,877	29,584	1.65			
矢掛町	107,646	163,446	0.66	45,616	34,913	1.31			
新庄村	21,888	23,271	0.94	18,710	15,790	1.18			
鏡野町	192,158	220,326	0.87	100,955	108,522	0.93			
勝央町	137,909	124,790	1.11	60,780	54,619	1.11			
奈義町	50,951	46,547	1.09	53,317	27,047	1.97			
西粟倉村	20,021	24,293	0.82	16,706	22,541	0.74			
久米南町	81,896	62,324	1.31	47,415	19,019	2.49			
美咲町	242,530	207,169	1.17	168,535	113,328	1.49			
吉備中央町	186,828	198,721	0.94	125,037	78,686	1.59			
市町村計	18,202,750	14,310,301	1.27	8,631,986	6,514,791	1.32	982,690	1,018,148	0.97
岡山県	49,329,382	48,223,511	1.02	25,149,152	26,351,598	0.95	31,960,361	30,023,699	1.06

第18表 教育に係る収入

(単位：千円)

区 分	授 業 料	入 学 金	検 定 料	日本スポーツ 振興センター 共 済 掛 金	その他の収入	特別会計収入	合 計	(再 掲) 建 築 費 の 特 定 財 源 収 入
幼 稚 園	1,010,528			3,859	18,400		1,032,787	
小 学 校				45,393	58,535		103,928	77,926
中 学 校			3,171	21,323	25,808		50,302	
特 別 支 援 学 校				180	848		1,028	
高 等 学 校 (全 日 制)	4,062,039	71,252	52,972	54,942	25,300		4,266,505	
高 等 学 校 (定 時 制)	45,431	1,025	970	1,785	4,242		53,453	
高 等 学 校 (通 信 制)	4,622	123		122			4,867	
専 修 学 校	2,205				9,081		11,286	
社 会 教 育 施 設					991,954		991,954	
教 育 行 政 機 関					173,760		173,760	