

教育調査報告書 17 - 2 (1 8 0)

平成十六年度
岡山県の教育費

平成16会計年度 地方教育費調査報告書

岡山県の教育費

付，教育行政調査

イラスト

岡山県教育委員会

岡山県教育委員会

は し が き

この度、「平成16会計年度地方教育費調査」の調査結果がまとまりましたので、本報告書を刊行いたします。

この調査は、昭和24会計年度以降毎年文部科学省が実施しているもので、地方教育費の実態を明らかにし、教育行政施策立案のための基礎資料とするものです。

この報告書では、県段階における集計表をもとに、教育費の実額と児童・生徒1人当たりの経費等を教育分野別、財源別、支出項目別にとらえ、若干の解説を加えています。

市町村教育委員会及び関係各機関におかれましては、この報告書を十分活用され、よりよい教育を行うための一つの指標として役立てていただければ幸いです。

終わりに、本報告書を刊行するにあたり、この調査に御協力いただいた関係の方々に厚くお礼を申し上げます。

平成18年2月

岡山県教育庁総務課長

西 山 猛

目 次

[地方教育費調査]

調査の概要

1	調査の目的	1
2	調査の対象	1
3	調査の内容と方法	2
4	用語の説明	
	(1) 財 源 別	3
	(2) 支出項目	3
5	その他	3

結果の概要

1	総教育費	
	(1) 総教育費の推移	5
	(2) 教育分野別教育費	6
	(3) 財源別教育費	7
	(4) 支出項目別教育費	9
2	学校教育費	
	(1) 学校教育費の推移	10
	(2) 学校種別学校教育費	11
	(3) 財源別学校教育費	11
	(4) 支出項目別学校教育費	12
	(5) 園児・児童・生徒1人当たりの教育費	15
3	社会教育費	
	(1) 活動分野別社会教育費	17
	(2) 財源別社会教育費	18
	(3) 支出項目別社会教育費	18
4	教育行政費	
	(1) 教育行政費の推移	20
	(2) 財源別教育行政費	20
	(3) 支出項目別教育行政費	20

統 計 表

第 1 表	幼稚園費（県計）	2 1
第 2 表	小学校費（県計）	2 2
第 3 表	中学校費（県計）	2 3
第 4 表	盲・聾・養護学校費（県計）	2 4
第 5 表	高等学校全日制課程費（県計）	2 5
第 6 表	高等学校定時制課程費（県計）	2 6
第 7 表	高等学校通信制課程費（県計）	2 7
第 8 表	社会教育費（県計）	2 8
第 9 表	財源別市町村教育費（幼稚園）	2 9
第 10 表	財源別市町村教育費（小学校）	3 0
第 11 表	財源別市町村教育費（中学校）	3 1
第 12 表	市町村支出金の消費的支出児童 1 人当たり経費（小学校費）	3 2
第 13 表	市町村支出金の消費的支出生徒 1 人当たり経費（中学校費）	3 2
第 14 表	市町村支出金の人口 1 人当たり経費（社会教育費）	3 3
第 15 表	市町村支出金の人口 1 人当たり経費（教育行政費）	3 3
第 16 表	教育費の基準財政需要額と実支出額との比率（総額）	3 4
第 17 表	教育費の基準財政需要額と実支出額との比率（建築費分を除いた額）	3 5

[教育行政調査]

調査の概要

1	調査の目的	3 7
2	調査の対象	3 7

結果の概要

1	教育委員会	
(1)	年次別類型別市町村教育委員会数	3 7
(2)	人口規模別市町村教育委員会数	3 8
2	教育委員	3 9
3	教育長	4 0
4	事務局職員	4 1

調 査 の 概 要

1 調査の目的

「地方教育費調査」は、昭和24年度以降毎年実施している全国規模の調査で、本年は56年目である。この調査の目的を要約すれば、次のとおりである。

- (1) 国又は地方公共団体における教育諸施策の決定及び将来の教育計画策定の基礎資料となる正確な全国的な統計資料を収集・整備する。
- (2) 地方教育費に関する経費の算定基準、合理的な経費の算定方式の開発、教育費の効率的な使用を可能とするための資料とする。
- (3) 地方教育費の使途とその費用負担関係について、教育費の実質的負担者である県民に対して報告するとともに、国や地方の関係機関に公式の情報を提供し、利用に供する。
- (4) 公費によって賄われる性格の学校経費が、寄付金などの父母負担の形で支出されている実態を把握し、その軽減ないし解消のための資料とする。

2 調査の対象

この調査の対象は、県・市町村（教育事務組合及び共同設置を含む。以下同じ。）教育委員会及び公立の幼稚園、小学校、中学校、盲・聾・養護学校、高等学校（全日制・定時制・通信制課程）である。

本年度において、この調査の単位として、調査票を作成提出した学校数等は次のとおりである。

- 教育委員会 総数 35
 県 1 市町村 32 一部教育事務組合 1 共同設置 1
- 学 校 総数 1,022

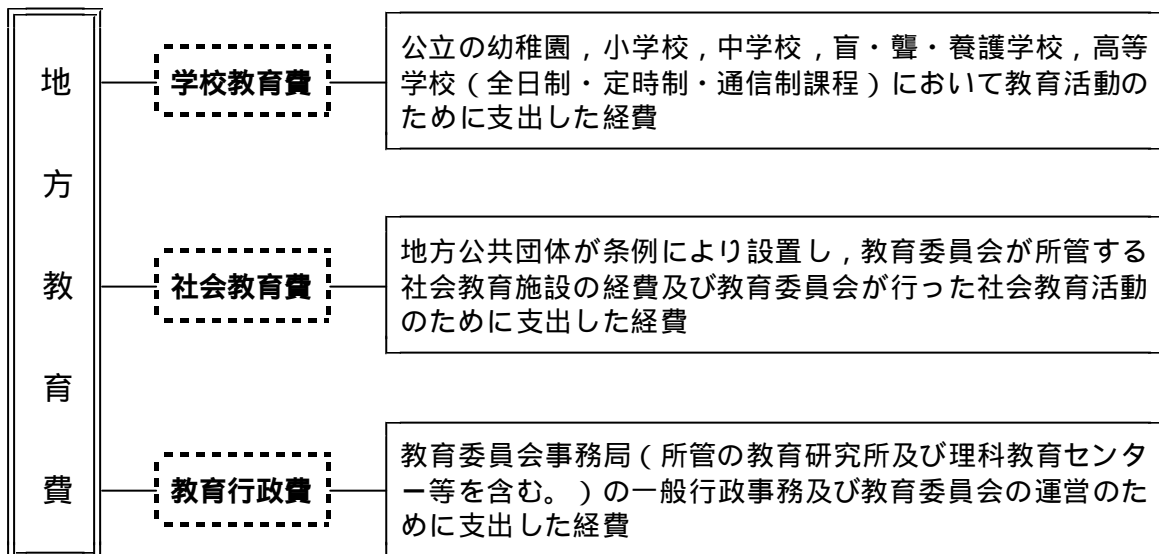
学 校 種 別	学校数 (分校を含む)	園 児 ・ 児 童 ・ 生 徒 数	教員数	事 務 職員数	教育補 助員数	施 設 維 持 職員数
幼 稚 園	313	17,429	1,252	6	42	97
小 学 校	442	111,729	7,054	449	139	287
中 学 校	169	55,270	4,006	183	66	133
盲・聾・養護学校	11	1,398	913	54	117	13
高等学校（全日制）	72	42,101	3,097	311	345	71
“（定時制）	14	2,163	272	28	10	6
“（通信制）	1	1,607	22	3		
計	1,022	231,697	16,616	1,034	719	607

3 調査の内容と方法

この調査では、地方教育費を学校教育、社会教育、教育行政の三分野に大別し、それぞれの分野において支出された経費を調査した。ただし、この調査の中には、大学、短期大学、私立学校に係る経費は含まれていない。また、学級費、修学旅行費等、生徒に直接還元される性格の経費（いわゆる学校徴収金）は、この調査の対象外とした。

学校教育費については、さらに学校種類別に、また、社会教育費については、社会教育施設別等に細分し、それぞれの分野で支出された経費を調査した。

これらの各分野に支出された経費は、すべて財源別、支出項目別に調査し、県が市町村に支出した補助金・負担金（県の会計を通した国庫補助金（間接補助）を含む。）等は、市町村の調査票に計上し、県の調査票には計上していない。



なお、この調査は歳出決算額をもとに調査しているが、例えば総務省の「決算状況調」の目的別歳出決算額の「教育費の範囲」とは、次の点で異なっている。

(1) 目的別歳出決算額には含まれているが、この調査では含まれない経費

- 私立学校に対する補助金
- 公立大学・短期大学への支出経費
- 積立金・貸付金（ただし、育英奨学事業としての貸付金は調査対象）等
- 生徒等から徴収した給食費

(2) 目的別歳出決算額には含まれていないが、この調査では含まれる経費

- 債務償還費（公債費）
- 他省庁からの国庫補助金
- 都道府県他部局からの補助金，市町村他部局からの支出金
- 教育施設の火災保険料
- 災害復旧費
- 教育委員会事務局庁舎維持費

4 用語の説明

(1) 財 源 別

[公 費]

(ア) 国庫補助金

国が地方公共団体に交付した補助金・負担金

(イ) 県支出金

県が、地方税・地方交付税・使用料・基金運用収入等の財源から支出した経費であり、市町村に支出した補助金・交付金も県支出金としている。

(ウ) 市町村支出金

市町村が、地方税・地方交付税・使用料・基金運用収入等の財源から支出した経費である。

(エ) 地方債

地方公共団体が、教育施設の新設、災害復旧等のために起債した経費のうち、平成16会計年度中に支出した金額をいい、一時借入金は含まない。

(オ) 公費組入れ寄付金

地方公共団体の歳入として、決算に計上された寄付金・贈与金である。

[私 費]

(ア) P T A 寄付金

P T A が直接学校に寄付したすべての金額のうち、その学校の教育のために平成16会計年度中に支出された経費である。

(イ) その他の寄付金

P T A 以外の校友会、学校後援会、その他の団体又は個人が直接学校に寄付した金額のうち、その学校の教育のために平成16会計年度中に支出された経費である。

(2) 支 出 項 目

(ア) 消費的支出

原則として年々経常的に支出する経費。

(イ) 資本的支出

土地・建物及び設備・備品の取得並びに既存の設備・備品の取替え及び補充に要した経費。

(ウ) 債務償還費

地方債の元金の返済及び利子の支払いに要した経費。

5 その他

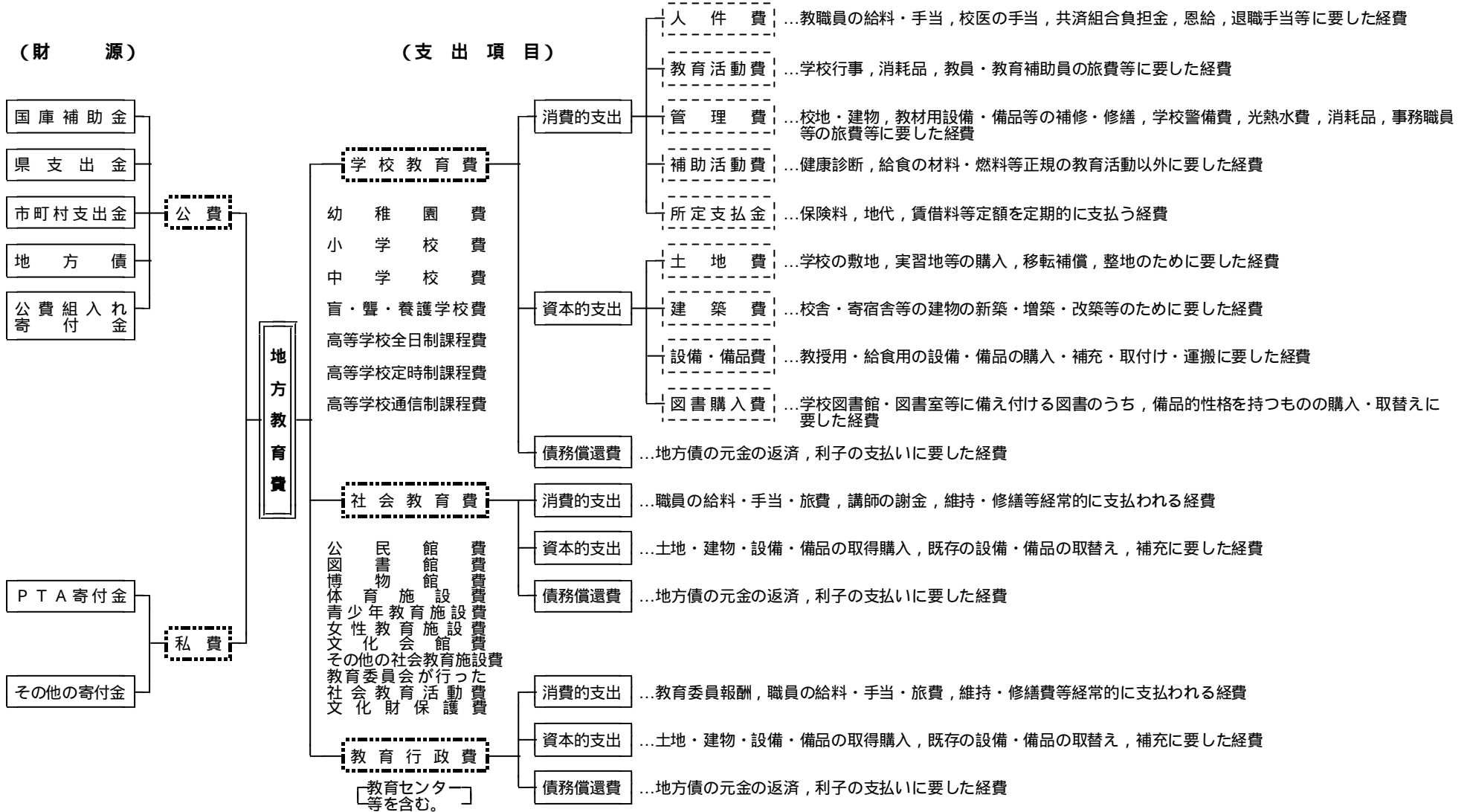
(1) 学校数，園児・児童・生徒数，教職員数

平成16年5月1日現在の学校基本調査による。

(2) 平成16年度の数値が，後日公表される文部科学省「地方教育費調査報告書」の数値と異なる場合は，文部科学省の公表数値を確定数とする。

(3) 統計表中，構成比については単位未満を四捨五入したため，その計は100.0 %とならない場合がある。

地方教育費の構成



結果の概要

1 総教育費

第1表 総教育費の推移

(1) 総教育費の推移

(単位:千円,%)

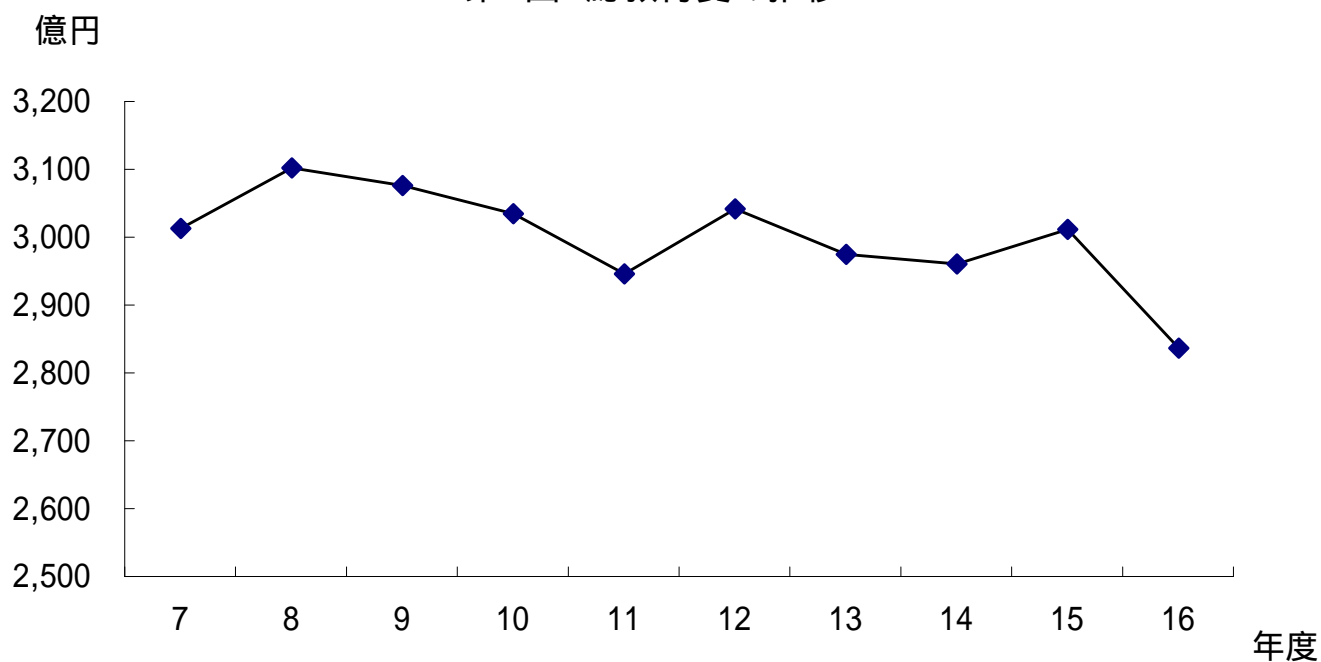
平成16年度における本県の総教育費(学校教育費,社会教育費,教育行政費の計)は約2,813億9千万円で,前年度に比べて約175億円(5.8%)の減少となっている。

これを,年次別に見ると第1表及び第1図のとおりである。

年度	実 額	指 数	対前年比
7	298,996,671	100	2.6
8	307,928,307	103	3.0
9	305,350,596	102	0.8
10	301,185,866	101	1.4
11	292,292,752	98	3.0
12	301,881,629	101	3.3
13	295,179,577	99	2.2
14	293,782,675	98	0.5
15	298,865,215	100	1.7
16	281,389,584	94	5.8

注 印は減少を示す。

第1図 総教育費の推移



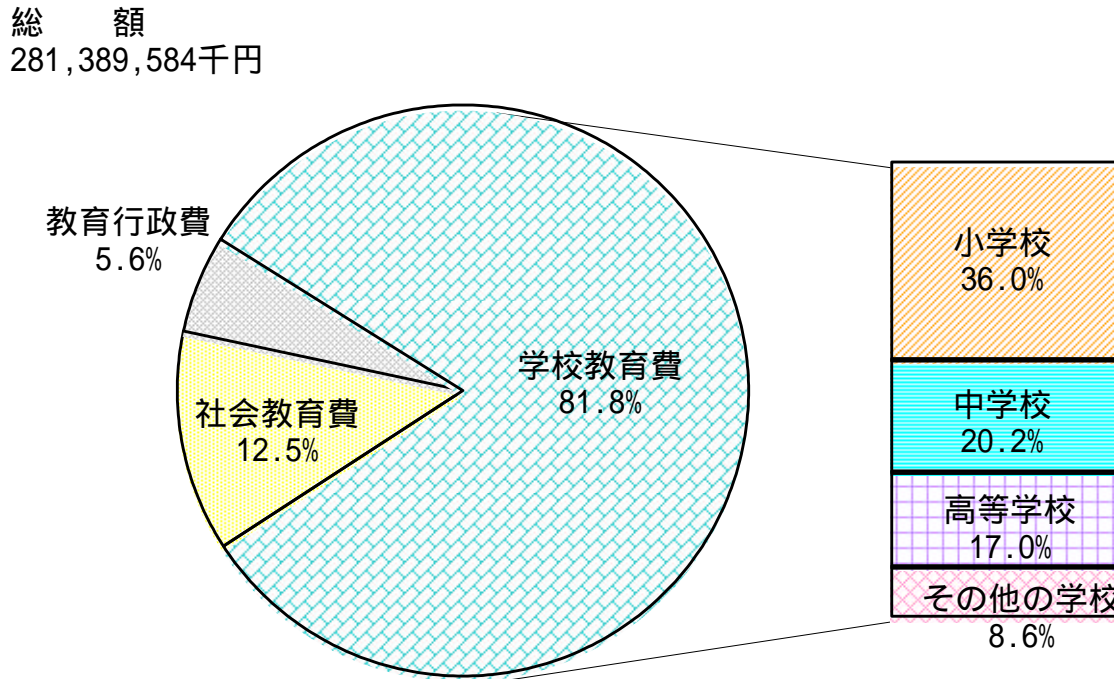
(2) 教育分野別教育費

総教育費2,814億円の教育分野別の内訳は、第2図及び第2表のとおりである。

これによると、全体の81.8%は学校教育費によって占められており、社会教育費は12.5%、教育行政費は5.6%である。

なお、教育分野別に前年度と比較すると、教育行政費は6億1千万円(4.0%)増加しているが、学校教育費は74億9千万円(3.1%)、社会教育費は106億円(23.1%)減少している。

第2図 総教育費の教育分野別割合



第2表 教育分野別総教育費と対前年度比較

(単位:千円,%)

教育分野	平成16年度		平成15年度		増減率	
	支出額	構成比	支出額	構成比	平15~16	平14~15
総 額	281,389,584	100.0	298,865,215	100.0	5.8	1.7
学校教育費	230,256,002	81.8	237,742,792	79.5	3.1	1.4
幼稚園	11,781,179	4.2	12,037,147	4.0	2.1	10.6
小学校	101,372,948	36.0	107,656,500	36.0	5.8	0.4
中学校	56,710,739	20.2	56,200,457	18.8	0.9	2.0
盲・聾・養護学校	12,393,557	4.4	12,524,287	4.2	1.0	1.7
高等学校(全日制)	43,993,932	15.6	45,384,851	15.2	3.1	3.3
高等学校(定時制)	3,796,618	1.3	3,720,213	1.2	2.1	9.0
高等学校(通信制)	207,029	0.1	219,337	0.1	5.6	1.9
社会教育費	35,256,647	12.5	45,854,875	15.3	23.1	23.6
教育行政費	15,876,935	5.6	15,267,548	5.1	4.0	2.1

注 印は減少を示す。

(3) 財源別教育費

総教育費の財源別内訳を示すと第3表のとおりである。

公費は2,803億1千万円で総教育費の99.6%を占め、その内訳は県支出金が1,266億3千万円(45.0%)、市町村支出金が952億3千万円(33.8%)、国庫補助金が474億6千万円(16.9%)となっており、総教育費の主財源となっている。また、私費(寄付金)は10億7千万円で総教育費の0.4%となっており、その内訳はPTA寄付金9億5千万円(0.3%)、その他の寄付金1億3千万円(0.0%)となっている。

第3表 財源別教育費と対前年度比較

(単位:千円,%)

財 源	平成16年度		平成15年度		増 減 率	
	実 額	構成比	実 額	構成比	平15~16	平14~15
総 額	281,389,584	100.0	298,865,215	100.0	5.8	1.7
公 費	280,314,854	99.6	297,714,862	99.6	5.8	1.7
国庫補助金	47,459,471	16.9	52,017,971	17.4	8.8	3.8
県支出金	126,628,999	45.0	124,513,368	41.7	1.7	0.7
市町村支出金	95,228,749	33.8	98,616,520	33.0	3.4	2.5
地 方 債	10,951,206	3.9	22,522,806	7.5	51.4	88.9
公費組入れ寄付金	46,429	0.0	44,197	0.0	5.1	28.9
私 費	1,074,730	0.4	1,150,353	0.4	6.6	3.7
PTA寄付金	949,534	0.3	1,001,010	0.3	5.1	0.2
その他の寄付金	125,196	0.0	149,343	0.0	16.2	39.9

注 印は減少を示す。

次に、年次別に財源別教育費の推移をみると第4表のとおりである。また、財源別に、平成7年度を100とした指数の推移は第3図のとおりである。

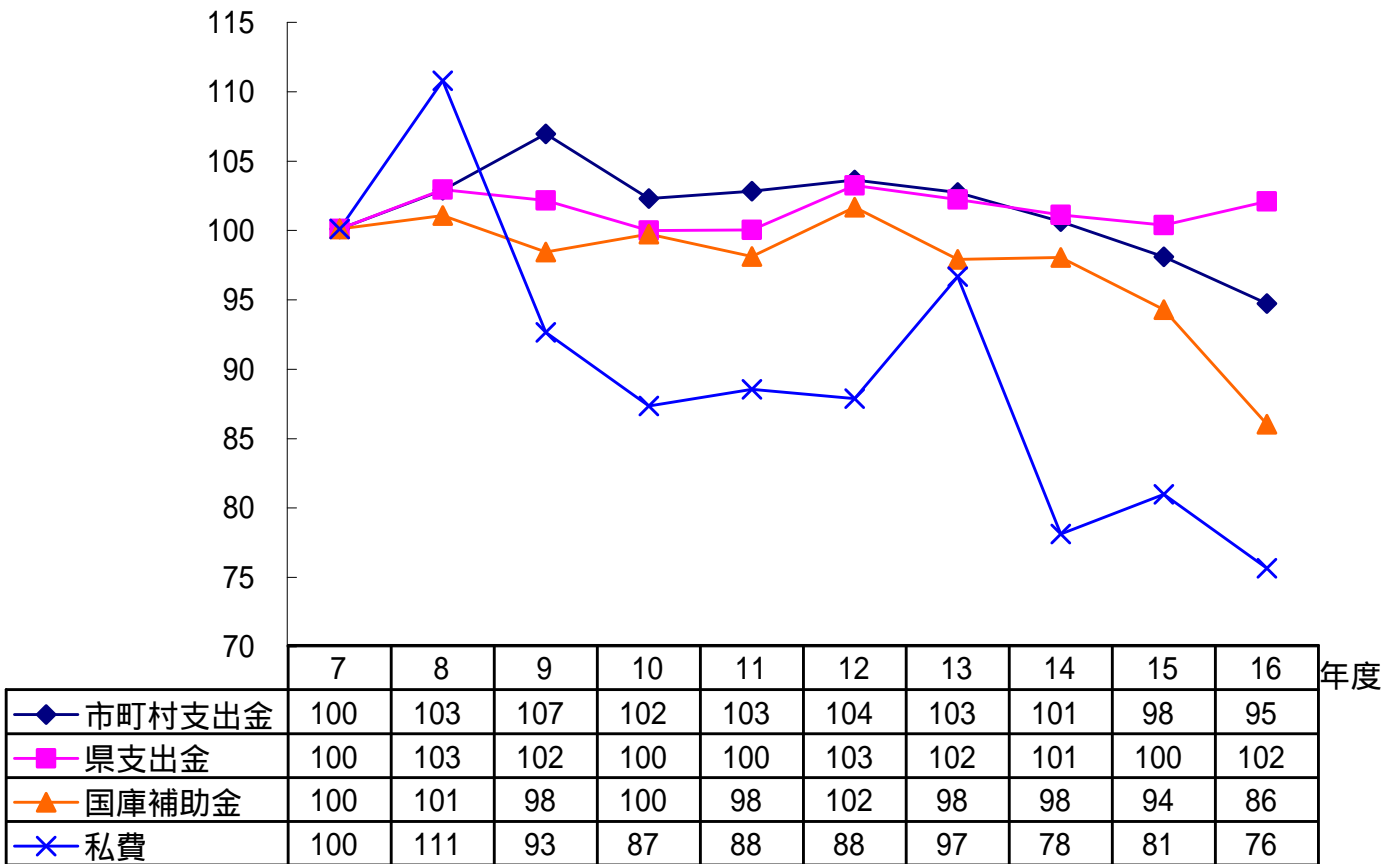
これによると、県支出金は平成7年度の約1.02倍(約25億円増)となっており、市町村支出金は約0.95倍(約54億円減)となっている。また、国庫補助金は約0.86倍(約78億円減)となっている。なお、私費はおおむね減少傾向にあり、平成16年度は約0.76倍(約3億円減)となっている。

第4表 財源別教育費の推移

(単位:千円,%)

区 分	総 額	公 費					私 費	
		国 庫 補 助 金	県 支 出 金	市 町 村 支 出 金	地 方 債	公 費 組 入 れ 寄 付 金		
7	支出額	298,996,671	55,226,105	124,152,344	100,632,895	17,479,700	83,418	1,422,209
	構成比	100.0	18.5	41.5	33.7	5.8	0.0	0.5
8	支出額	307,928,307	55,759,983	127,694,576	103,450,145	19,368,400	81,099	1,574,104
	構成比	100.0	18.1	41.5	33.6	6.3	0.0	0.5
9	支出額	305,350,596	54,315,403	126,702,902	107,538,770	15,415,000	62,270	1,316,251
	構成比	100.0	17.8	41.5	35.2	5.0	0.0	0.4
10	支出額	301,185,866	55,024,731	124,009,243	102,835,093	18,022,397	53,367	1,241,035
	構成比	100.0	18.3	41.2	34.1	6.0	0.0	0.4
11	支出額	292,292,752	54,136,505	124,078,030	103,384,946	9,362,697	72,587	1,257,987
	構成比	100.0	18.5	42.4	35.4	3.2	0.0	0.4
12	支出額	301,881,629	56,097,774	128,066,367	104,192,143	12,194,140	82,836	1,248,369
	構成比	100.0	18.6	42.4	34.5	4.0	0.0	0.4
13	支出額	295,179,577	54,025,123	126,791,874	103,282,015	9,653,778	53,460	1,373,327
	構成比	100.0	18.3	43.0	35.0	3.3	0.0	0.5
14	支出額	293,782,675	54,100,699	125,412,609	101,174,362	11,923,294	62,139	1,109,572
	構成比	100.0	18.4	42.7	34.4	4.1	0.0	0.4
15	支出額	298,865,215	52,017,971	124,513,368	98,616,520	22,522,806	44,197	1,150,353
	構成比	100.0	17.4	41.7	33.0	7.5	0.0	0.4
16	支出額	281,389,584	47,459,471	126,628,999	95,228,749	10,951,206	46,429	1,074,730
	構成比	100.0	16.9	45.0	33.8	3.9	0.0	0.4

第3図 財源別教育費の推移



注 平成7年度を100とした平成16年度までの指数を示す。

(4) 支出項目別教育費

総教育費を支出項目別に分けると第5表のとおりで、消費的支出に要した経費が最も多く81.6%を占め、次いで資本的支出9.6%、債務償還費8.8%となっている。

これを前年度に対する増減率で比較すると、消費的支出は1.3%の減、資本的支出は32.5%の減、債務償還費は5.9%の減となっている。

第5表 支出項目別総教育費と対前年度比較

(単位:千円,%)

支出項目	平成16年度		平成15年度		増減率	
	支出額	構成比	支出額	構成比	平16~15	平15~14
総額	281,389,584	100.0	298,865,215	100.0	5.8	1.7
消費的支出	229,619,470	81.6	232,572,632	77.8	1.3	1.5
資本的支出	26,905,784	9.6	39,856,393	13.3	32.5	30.5
債務償還費	24,864,330	8.8	26,436,190	8.8	5.9	2.5

注 印は減少を示す。

教育分野別に支出項目の割合をみると第6表のとおりである。

消費的支出は、学校教育費84.8%、社会教育費53.7%、教育行政費96.7%となっており、分野によりかなりの差が見られる。

第6表 教育分野別・支出項目別教育費

(単位:千円,%)

支出項目	学校教育費		社会教育費		教育行政費	
	支出額	構成比	支出額	構成比	支出額	構成比
総額	230,256,002	100.0	35,256,647	100.0	15,876,935	100.0
消費的支出	195,332,430	84.8	18,929,002	53.7	15,358,038	96.7
資本的支出	18,751,892	8.1	8,014,144	22.7	139,748	0.9
債務償還費	16,171,680	7.0	8,313,501	23.6	379,149	2.4

2 学校教育費

(1) 学校教育費の推移

総教育費の81.8%を占める学校教育費について、その推移を学校種類別にみると第7表(増減率は、P.6第2表)のとおりである。

前年度と比較すると、全体では74億9千万円(3.1%)減少している。その内訳についてみると中学校5億1千万円(0.9%)、高等学校(定時制)8千万円(2.1%)の増加となっており、幼稚園2億6千万円(2.1%)、小学校62億8千万円(5.8%)、盲・聾・養護学校1億3千万円(1.0%)、高等学校(全日制)13億9千万円(3.1%)、高等学校(通信制)1千万円(5.6%)の減少となっている。

第7表 学校種類別学校教育費の推移

(単位:千円,%)

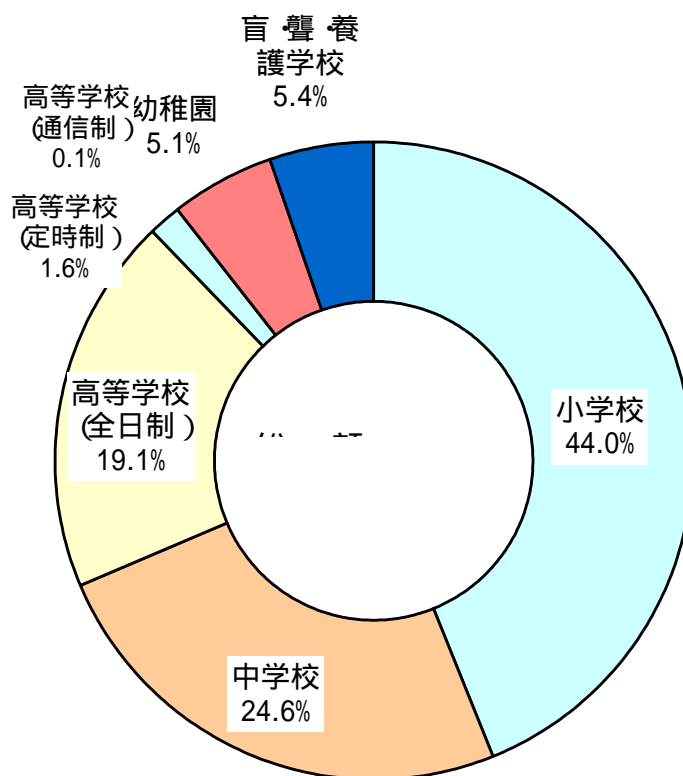
学校種別	平成12年度	平成13年度	平成14年度	平成15年度	平成16年度	
	支出額	支出額	支出額	支出額	支出額	構成比
全学校	248,518,361	240,779,835	241,099,902	237,742,792	230,256,002	100.0
幼稚園	13,273,674	13,391,189	13,465,888	12,037,147	11,781,179	5.1
小学校	110,688,943	105,934,438	107,263,073	107,656,500	101,372,948	44.0
中学校	58,957,957	58,261,409	57,337,374	56,200,457	56,710,739	24.6
盲・聾・養護学校	13,021,549	11,551,403	12,320,827	12,524,287	12,393,557	5.4
高等学校(全日制)	47,628,051	47,519,468	46,950,490	45,384,851	43,993,932	19.1
高等学校(定時制)	4,580,275	3,764,579	3,412,637	3,720,213	3,796,618	1.6
高等学校(通信制)	216,600	216,222	215,287	219,337	207,029	0.1
各種学校	151,312	141,127	134,326	-	-	-

(2) 学校種類別学校教育費

学校教育費を学校種類別にみると、第4図のとおりである。

最も多いのは小学校で1,013億7千万円(44.0%)、次いで中学校567億1千万円(24.6%)、高等学校(全日制)439億9千万円(19.1%)となっており、小・中学校で学校教育費の68.6%を占めている。

第4図 学校種類別学校教育費の割合



(3) 財源別学校教育費

学校教育費を財源別にみると第8表のとおりで、総額では県支出金が最も多く1,177億4千万円(51.1%)、次いで市町村支出金569億1千万円(24.7%)、国庫補助金458億5千万円(19.9%)となっている。

なお、私費については高等学校(全日制)を除く他の学校種別では1%未満となっている。

第8表 学校種類別,財源別学校教育費

(単位:千円,%)

学校種別	総額	公費					私費
		国庫補助金	県支出金	市町村支出金	地方債	公費組入れ寄付金	
全学校	230,256,002 (100.0)	45,854,931 (19.9)	117,739,706 (51.1)	56,910,161 (24.7)	8,666,000 (3.8)	10,474 (0.0)	1,074,730 (0.5)
幼稚園	11,781,179 (100.0)	71,914 (0.6)	3,179 (0.0)	11,615,547 (98.6)	1,863 (0.0)	10 (0.0)	88,666 (0.8)
小学校	101,372,948 (100.0)	27,919,537 (27.5)	42,955,310 (42.4)	27,899,486 (27.5)	2,395,416 (2.4)	3,748 (0.0)	199,451 (0.2)
中学校	56,710,739 (100.0)	14,876,575 (26.2)	23,176,825 (40.9)	15,735,993 (27.7)	2,817,290 (5.0)	1,466 (0.0)	102,590 (0.2)
盲・聾・養護学校	12,393,557 (100.0)	2,487,366 (20.1)	9,501,292 (76.7)	144,350 (1.2)	255,932 (2.1)	0 (0.0)	4,617 (0.0)
高等学校 (全日制)	43,993,932 (100.0)	435,602 (1.0)	39,204,780 (89.1)	687,638 (1.6)	3,007,300 (6.8)	5,250 (0.0)	653,362 (1.5)
高等学校 (定時制)	3,796,618 (100.0)	62,841 (1.7)	2,692,387 (70.9)	827,147 (21.8)	188,199 (5.0)	0 (0.0)	26,044 (0.7)
高等学校 (通信制)	207,029 (100.0)	1,096 (0.5)	205,933 (99.5)	0 (0.0)	0 (0.0)	0 (0.0)	0 (0.0)

注 ()内は,学校種別ごとの構成比を示す。

(4) 支出項目別学校教育費

学校教育費のうち,公費について学校種類別に項目別支出額をみると第9表のとおりである。これを前年度に対する増減率で比較すると,校種ごとに差はあるが,消費的支出1.8%減,資本的支出14.2%減,債務償還費4.5%減となっている。

第10表 学校種類別公教育費の支出項目別支出額及び構成比

(単位:千円,%)

学校種別	総額	消 費 的 支 出					資本的支出	債務償還費
		人件費	教育活動費	管理費	補助活動費	所定支払金		
幼稚園	11,692,513 (100.0)	9,128,350 (78.1)	368,486 (3.2)	633,201 (5.4)	65,068 (0.6)	55,030 (0.5)	548,224 (4.7)	894,154 (7.6)
小学校	101,173,497 (100.0)	78,035,116 (77.1)	2,126,099 (2.1)	4,078,323 (4.0)	2,109,381 (2.1)	335,322 (0.3)	6,860,048 (6.8)	7,629,208 (7.5)
中学校	56,608,149 (100.0)	41,237,103 (72.8)	1,508,659 (2.7)	2,152,824 (3.8)	1,472,508 (2.6)	223,337 (0.4)	5,952,212 (10.5)	4,061,506 (7.2)
盲・聾・養護学校	12,388,940 (100.0)	10,199,008 (82.3)	172,663 (1.4)	313,273 (2.5)	341,277 (2.8)	10,441 (0.1)	687,173 (5.5)	665,105 (5.4)
高等学校 (全日制)	43,340,570 (100.0)	33,604,642 (77.5)	1,210,520 (2.8)	1,558,375 (3.6)	65,350 (0.2)	94,875 (0.2)	4,059,967 (9.4)	2,746,841 (6.3)
高等学校 (定時制)	3,770,574 (100.0)	2,888,833 (76.6)	105,369 (2.8)	171,598 (4.6)	24,735 (0.7)	14,278 (0.4)	390,895 (10.4)	174,866 (4.6)
高等学校 (通信制)	207,029 (100.0)	198,617 (95.9)	4,842 (2.3)	410 (0.2)	2,821 (1.4)	301 (0.1)	38 (0.0)	0 (0.0)
全学校	229,181,272 (100.0)	175,291,669 (76.5)	5,496,638 (2.4)	8,908,004 (3.9)	4,081,140 (1.8)	733,584 (0.3)	18,498,557 (8.1)	16,171,680 (7.1)
対前年度増減率	3.1	2.0	3.8	4.0	4.0	6.1	14.2	4.5

注1 ()内は、学校種別ごとの構成比を示す。

2 印は減少を示す。

第16表 支出項目別社会教育費

(単位:千円,%)

分野	支出額				対前年度増減率			
	総額	消費的支出	資本的支出	債務償還費	総額	消費的支出	資本的支出	債務償還費
全社会教育費	35,256,647 (100.0)	18,929,002 (53.7)	8,014,144 (22.7)	8,313,501 (23.6)	23.1	0.9	55.3	9.2
公民館費	5,723,334 (100.0)	3,873,666 (67.7)	843,367 (14.7)	1,006,301 (17.6)	0.1	4.5	31.8	1.2
図書館費	4,376,693 (100.0)	2,929,481 (66.9)	618,034 (14.1)	829,178 (18.9)	66.8	22.0	93.8	11.8
博物館費	2,117,264 (100.0)	1,248,885 (59.0)	524,062 (24.8)	344,317 (16.3)	0.0	17.6	68.7	18.7
体育施設費	8,863,063 (100.0)	3,700,125 (41.7)	2,193,268 (24.7)	2,969,670 (33.5)	20.2	4.1	44.3	17.7
青少年教育施設費	1,023,419 (100.0)	679,042 (66.4)	23,627 (2.3)	320,750 (31.3)	13.6	14.1	77.9	15.8
女性教育施設費	843 (100.0)	843 (100.0)	0 (0.0)	0 (0.0)	11.8	11.8	0.0	0.0
文化会館費	4,422,837 (100.0)	838,246 (19.0)	1,867,423 (42.2)	1,717,168 (38.8)	30.5	4.2	241.0	12.6
その他の社会教育施設費	3,291,518 (100.0)	1,241,428 (37.7)	1,068,666 (32.5)	981,424 (29.8)	13.3	6.2	27.5	1.6
教育委員会が行った社会教育活動費	3,352,851 (100.0)	3,231,587 (96.4)	80,056 (2.4)	41,208 (1.2)	8.5	8.3	16.0	287.8
文化財保護費	2,084,825 (100.0)	1,185,699 (56.9)	795,641 (38.2)	103,485 (5.0)	8.7	5.8	10.5	24.4

注1 ()内は,分野別・支出項目別構成比を示す。

2 印は減少を示す。

統計表

第1表 幼稚園費(県計)

補助的事項

学校数(分園を含む)	313園	事務職員数	6人
在籍者数	17,429人	教育補助員数	42人
本務教員数	1,252人	施設維持職員数	97人
兼務教員数	142人		

調査事項

(単位:千円)

支出項目	国庫補助金	県支出金	市町村 支出金	地方債	公費組入 れ寄付金	公費計	私費			合計
							P T A 寄付金	その他の寄付金	計	
学校教育費	71,914	3,179	11,615,547	1,863	10	11,692,513	85,813	2,853	88,666	11,781,179
A 消費的支出	69,316	3,179	10,177,640			10,250,135	67,826	463	68,289	10,318,424
1 人件費	68,307	2,706	9,057,337			9,128,350				9,128,350
a 本務教員給与	23,652		6,223,448			6,247,100				6,247,100
b 兼務教員給与			67,794			67,794				67,794
c 事務職員給与			7,349			7,349				7,349
d その他の職員給与	44,057	2,706	572,150			618,913				618,913
e 共済組合等負担金	598		1,247,989			1,248,587				1,248,587
f 恩給費等			5,045			5,045				5,045
g 退職・死傷手当			933,562			933,562				933,562
2 教育活動費		79	368,407			368,486	56,835	411	57,246	425,732
3 管理費	869	394	631,938			633,201	6,818	31	6,849	640,050
a 修繕費			152,768			152,768	2,727		2,727	155,495
b その他の管理費	869	394	479,170			480,433	4,091	31	4,122	484,555
4 補助活動費	140		64,928			65,068	1,023		1,023	66,091
5 所定支払金			55,030			55,030	3,150	21	3,171	58,201
B 資本的支出	2,598		543,753	1,863	10	548,224	17,987	2,390	20,377	568,601
1 土地費										
2 建築費	2,598		441,951	1,863		446,412				446,412
3 設備・備品費			96,827		10	96,837	15,394	2,105	17,499	114,336
4 図書購入費			4,975			4,975	2,593	285	2,878	7,853
C 債務償還費			894,154			894,154				894,154

第2表 小学校費（県計）

補助的事項

学校数（分校を含む）	442校	事務職員数	449人
在籍者数	111,729人	教育補助員数	139人
本務教員数	7,054人	施設維持職員数	287人
兼務教員数	204人		

調査事項

（単位：千円）

支出項目	国庫補助金	県支出金	市町村 支出金	地方債	公費組入 れ寄付金	公費計	私費			合計
							P T A 寄付金	その他の寄付金	計	
学校教育費	27,919,537	42,955,310	27,899,486	2,395,416	3,748	101,173,497	163,114	36,337	199,451	101,372,948
A 消費的支出	26,343,889	42,859,767	16,889,795	589,971	819	86,684,241	111,778	5,455	117,233	86,801,474
1 人件費	25,954,148	42,347,742	9,143,255	589,971		78,035,116	2,153		2,153	78,037,269
a 本務教員給与	24,135,535	24,019,204	169,585			48,324,324				48,324,324
b 兼務教員給与	15,248	148,743	245,992			409,983				409,983
c 事務職員給与	1,280,744	1,271,592	47,011			2,599,347	943		943	2,600,290
d その他の職員給与	519,301	331,067	6,630,037			7,480,405	1,210		1,210	7,481,615
e 共済組合等負担金	3,320	11,395,886	1,208,966			12,608,172				12,608,172
f 恩給費等		555,433	748			556,181				556,181
g 退職・死傷手当		4,625,817	840,916	589,971		6,056,704				6,056,704
2 教育活動費	234,143	471,470	1,419,866		620	2,126,099	79,827	3,074	82,901	2,209,000
3 管理費	11,751	40,555	4,026,017			4,078,323	22,874	2,207	25,081	4,103,404
a 修繕費	5,405		1,032,767			1,038,172	9,857	1,660	11,517	1,049,689
b その他の管理費	6,346	40,555	2,993,250			3,040,151	13,017	547	13,564	3,053,715
4 補助活動費	143,847		1,965,335		199	2,109,381	4,727	174	4,901	2,114,282
5 所定支払金			335,322			335,322	2,197		2,197	337,519
B 資本的支出	1,263,421		3,788,253	1,805,445	2,929	6,860,048	51,336	30,882	82,218	6,942,266
1 土地費			29,417			29,417				29,417
2 建築費	1,235,949		2,694,876	1,805,445		5,736,270	684	3,270	3,954	5,740,224
3 設備・備品費	27,472		911,218		2,129	940,819	27,312	20,341	47,653	988,472
4 図書購入費			152,742		800	153,542	23,340	7,271	30,611	184,153
C 債務償還費	312,227	95,543	7,221,438			7,629,208				7,629,208

第3表 中学校費（県計）

補助的事項

学校数（分校を含む）	169校	事務職員数	183人
在籍者数	55,270人	教育補助員数	66人
本務教員数	4,006人	施設維持職員数	133人
兼務教員数	351人		

調査事項

（単位：千円）

支出項目	国庫補助金	県支出金	市町村支出金	地方債	公費組入れ寄付金	公費計	私費			合計
							P T A 寄付金	その他の寄付金	計	
学校教育費	14,876,575	23,176,825	15,735,993	2,817,290	1,466	56,608,149	74,604	27,986	102,590	56,710,739
A 消費的支出	14,151,772	23,119,195	9,032,090	291,197	177	46,594,431	61,798	15,889	77,687	46,672,118
1 人件費	14,019,598	22,708,052	4,218,256	291,197		41,237,103	120		120	41,237,223
a 本務教員給与	13,226,640	13,138,548	129,166			26,494,354				26,494,354
b 兼務教員給与	6,250	307,561	394,258			708,069				708,069
c 事務職員給与	580,769	574,329	32,728			1,187,826				1,187,826
d その他の職員給与	204,994	154,097	2,745,056			3,104,147	120		120	3,104,267
e 共済組合等負担金	945	6,068,409	497,252			6,566,606				6,566,606
f 恩給費等		181,733	688			182,421				182,421
g 退職・死傷手当		2,283,375	419,108	291,197		2,993,680				2,993,680
2 教育活動費	41,133	380,636	1,086,729		161	1,508,659	47,341	14,157	61,498	1,570,157
3 管理費	1,062	25,680	2,126,066		16	2,152,824	10,744	1,558	12,302	2,165,126
a 修繕費		673	543,843		16	544,532	5,771	970	6,741	551,273
b その他の管理費	1,062	25,007	1,582,223			1,608,292	4,973	588	5,561	1,613,853
4 補助活動費	89,979	4,517	1,378,012			1,472,508	778	64	842	1,473,350
5 所定支払金		310	223,027			223,337	2,815	110	2,925	226,262
B 資本的支出	724,803	7,575	2,692,452	2,526,093	1,289	5,952,212	12,806	12,097	24,903	5,977,115
1 土地費			39,805	289,200		329,005				329,005
2 建築費	711,041		1,982,528	2,236,893		4,930,462				4,930,462
3 設備・備品費	13,762	3,949	567,228		1,101	586,040	7,237	10,770	18,007	604,047
4 図書購入費		3,626	102,891		188	106,705	5,569	1,327	6,896	113,601
C 債務償還費		50,055	4,011,451			4,061,506				4,061,506

第4表 盲・聾・養護学校費（県計）

補助的事項

学校数（分校を含む）	11校	事務職員数	54人
在籍者数	1,398人	教育補助員数	117人
本務教員数	913人	施設維持職員数	13人
兼務教員数	25人		

調査事項

（単位：千円）

支出項目	国庫補助金	県支出金	市町村 支出金	地方債	公費組入 れ寄付金	公費計	私費			合計
							P T A 寄付金	その他の寄付金	計	
学校教育費	2,487,366	9,501,292	144,350	255,932		12,388,940	4,390	227	4,617	12,393,557
A 消費的支出	2,322,120	8,623,604	90,938			11,036,662	4,366	227	4,593	11,041,255
1 人件費	2,234,773	7,920,646	43,589			10,199,008				10,199,008
a 本務教員給与	2,006,718	5,103,522				7,110,240				7,110,240
b 兼務教員給与	5,176	27,693	5,050			37,919				37,919
c 事務職員給与	72,371	200,866				273,237				273,237
d その他の職員給与	150,480	485,949	32,849			669,278				669,278
e 共済組合等負担金	28	1,589,592	5,690			1,595,310				1,595,310
f 恩給費等		3,918				3,918				3,918
g 退職・死傷手当		509,106				509,106				509,106
2 教育活動費	18,102	149,643	4,918			172,663	3,012	93	3,105	175,768
3 管理費		301,637	11,636			313,273	430	132	562	313,835
a 修繕費		77,163	1,919			79,082	194	89	283	79,365
b その他の管理費		224,474	9,717			234,191	236	43	279	234,470
4 補助活動費	69,245	241,562	30,470			341,277	258	2	260	341,537
5 所定支払金		10,116	325			10,441	666		666	11,107
B 資本的支出	165,246	214,366	51,629	255,932		687,173	24		24	687,197
1 土地費										
2 建築費	159,811	133,521	48,089	255,932		597,353				597,353
3 設備・備品費	5,435	78,099	3,267			86,801				86,801
4 図書購入費		2,746	273			3,019	24		24	3,043
C 債務償還費		663,322	1,783			665,105				665,105

第5表 高等学校（全日制）費（県計）

補助的事項

学校数（分校を含む）	72校	事務職員数	311人
在籍者数	42,101人	教育補助員数	345人
本務教員数	3,097人	施設維持職員数	71人
兼務教員数	871人		

調査事項

（単位：千円）

支出項目	国庫補助金	県支出金	市町村支出金	地方債	公費組入れ寄付金	公費計	私費			合計
							P T A 寄付金	その他の寄付金	計	
学校教育費	435,602	39,204,780	687,638	3,007,300	5,250	43,340,570	613,826	39,536	653,362	43,993,932
A 消費的支出	222,796	35,445,291	541,593	318,832	5,250	36,533,762	504,835	29,401	534,236	37,067,998
1 人件費	180,638	32,615,067	490,105	318,832		33,604,642	47,842		47,842	33,652,484
a 本務教員給与	516	20,965,399	319,704			21,285,619				21,285,619
b 兼務教員給与	179,482	483,113	16,023			678,618				678,618
c 事務職員給与		1,683,741	40,757			1,724,498	4,703		4,703	1,729,201
d その他の職員給与		2,514,194	59,407			2,573,601	43,139		43,139	2,616,740
e 共済組合等負担金	640	4,431,078	53,139			4,484,857				4,484,857
f 恩給費等		37,658				37,658				37,658
g 退職・死傷手当		2,499,884	1,075	318,832		2,819,791				2,819,791
2 教育活動費	42,158	1,139,930	28,432			1,210,520	260,894	13,446	274,340	1,484,860
3 管理費		1,532,930	20,195		5,250	1,558,375	158,939	15,866	174,805	1,733,180
a 修繕費		333,261	1,264			334,525	93,495	12,334	105,829	440,354
b その他の管理費		1,199,669	18,931		5,250	1,223,850	65,444	3,532	68,976	1,292,826
4 補助活動費		64,102	1,248			65,350	7,771	1	7,772	73,122
5 所定支払金		93,262	1,613			94,875	29,389	88	29,477	124,352
B 資本的支出	212,806	1,142,130	16,563	2,688,468		4,059,967	108,991	10,135	119,126	4,179,093
1 土地費		15,120				15,120	2,281		2,281	17,401
2 建築費	117,567	453,082	14,448	2,572,468		3,157,565	7,353		7,353	3,164,918
3 設備・備品費	95,239	622,276	594	116,000		834,109	71,108	9,578	80,686	914,795
4 図書購入費		51,652	1,521			53,173	28,249	557	28,806	81,979
C 債務償還費		2,617,359	129,482			2,746,841				2,746,841

第6表 高等学校（定時制）費（県計）

補助的事項

学校数（分校を含む）	14校	事務職員数	28人
在籍者数	2,163人	教育補助員数	10人
本務教員数	272人	施設維持職員数	6人
兼務教員数	139人		

調査事項

（単位：千円）

支出項目	国庫補助金	県支出金	市町村支出金	地方債	公費組入れ寄付金	公費計	私費			合計
							P T A 寄付金	その他の寄付金	計	
学校教育費	62,841	2,692,387	827,147	188,199		3,770,574	7,787	18,257	26,044	3,796,618
A 消費的支出	6,890	2,528,853	669,070			3,204,813	7,033	12,324	19,357	3,224,170
1 人件費	2,462	2,421,645	464,726			2,888,833				2,888,833
a 本務教員給与		1,858,789	55,191			1,913,980				1,913,980
b 兼務教員給与	1,578	56,498	60,783			118,859				118,859
c 事務職員給与		14,011	149,631			163,642				163,642
d その他の職員給与	875	17,324	98,101			116,300				116,300
e 共済組合等負担金	9	311,965	50,900			362,874				362,874
f 恩給費等										
g 退職・死傷手当		163,058	50,120			213,178				213,178
2 教育活動費	1,473	29,467	74,429			105,369	5,445	7,791	13,236	118,605
3 管理費		74,193	97,405			171,598	974	3,019	3,993	175,591
a 修繕費		2,612	13,880			16,492	134	452	586	17,078
b その他の管理費		71,581	83,525			155,106	840	2,567	3,407	158,513
4 補助活動費	2,955	2,998	18,782			24,735	69	322	391	25,126
5 所定支払金		550	13,728			14,278	545	1,192	1,737	16,015
B 資本的支出	55,951	2,320	144,425	188,199		390,895	754	5,933	6,687	397,582
1 土地費										
2 建築費	45,003		53,296	188,199		286,498				286,498
3 設備・備品費	10,948	1,411	87,778			100,137	499	4,569	5,068	105,205
4 図書購入費		909	3,351			4,260	255	1,364	1,619	5,879
C 債務償還費		161,214	13,652			174,866				174,866

第8表 社会教育費(県計)

調査事項

区 分	合 計	1 財 源 別 内 訳				
		国 庫 補助金	県支出金	市町村 支出金	地方債	公費組入れ 寄 付 金
全 社 会 教 育 費	35,256,647	1,291,100	4,258,358	27,458,503	2,240,406	8,280
公 民 館 費	5,723,334	68,421	18,144	5,551,677	81,510	3,582
図 書 館 費	4,376,693	8,866	1,103,652	3,095,128	168,692	355
博 物 館 費	2,117,264	23,725	193,893	1,455,556	443,600	490
体 育 施 設 費	8,863,063	138,165	297,853	8,096,321	330,704	20
青少年教育施設 費	1,023,419	11,617	393,579	618,223	0	0
女性教育施設費	843	0	0	843	0	0
文 化 会 館 費	4,422,837	527,218	90,789	3,003,200	801,600	30
その他の社会教育 施設	3,291,518	4,207	405,174	2,529,037	353,100	0
教育委員会が行った 社会教育活動費	3,352,851	55,708	1,095,243	2,200,597	0	1,303
文化財保護費	2,084,825	453,173	660,031	907,921	61,200	2,500

区 分	2 支 出 項 目 別 内 訳				
	消 費 的 支 出	資 本 的 支 出		債 務 償 還 費	
		法人件費			土地建築費
全 社 会 教 育 費	18,929,002	5,530,619	8,014,144	6,197,964	8,313,501
公 民 館 費	3,873,666	1,787,934	843,367	676,695	1,006,301
図 書 館 費	2,929,481	1,502,054	618,034	61,429	829,178
博 物 館 費	1,248,885	492,546	524,062	465,335	344,317
体 育 施 設 費	3,700,125	501,335	2,193,268	1,927,366	2,969,670
青少年教育施設 費	679,042	449,290	23,627	19,539	320,750
女性教育施設費	843	676	0	0	0
文 化 会 館 費	838,246	69,364	1,867,423	1,803,520	1,717,168
その他の社会教育 施設	1,241,428	299,619	1,068,666	468,027	981,424
教育委員会が行った 社会教育活動費	3,231,587	0	80,056	0	41,208
文化財保護費	1,185,699	427,801	795,641	776,053	103,485

第9表 財源別市町村教育費（幼稚園）

（単位：千円）

市町村名	公 費						私 費	
	国庫補助金	県支出金	市町村支出金	地 方 債	公 費 組入れ 寄付金	公 費 計	P T A 寄付金	その他の 寄付金
岡山市	21,059		3,597,288			3,618,347	19,472	241
倉敷市	4,691		2,270,886	393		2,275,970	26,904	195
津山市		3,100	433,004	1,470		437,574	6,682	180
玉野市			324,294			324,294	3,280	
笠岡市	1,010		282,479			283,489	3,622	254
井原市			338,698			338,698	2,451	179
総社市	2,141		761,284			763,425	5,702	1,065
高梁市	15,114		210,694			225,808	2,011	283
新見市	1,044		426,647		10	427,701	3,471	280
備前市	5,784		320,134			325,918	1,094	
瀬戸内市			266,230			266,230	243	
赤磐市	1,092	79	538,472			539,643	986	63
真庭市	2,655		242,960			245,615		
美作市			244,571			244,571	625	
瀬戸町			57,464			57,464	438	
早島町	3,844		101,796			105,640	426	
船穂町			75,684			75,684	810	
金光町			65,098			65,098	747	
鴨方町	2,214		131,171			133,385	605	
寄島町			47,715			47,715	473	73
里庄町			48,752			48,752	560	
矢掛町			76,359			76,359	244	
真備町			219,679			219,679	4,400	
鏡野町	9,840		28,204			38,044	5	
奈義町			92,910			92,910		
西粟倉村			39,006			39,006	85	
美咲町	1,426		58,238			59,664	329	
吉備中央町			120,595			120,595		
和気郡北部			195,235			195,235	148	40
合 計	71,914	3,179	11,615,547	1,863	10	11,692,513	85,813	2,853

第10表 財源別市町村教育費（小学校）

（単位：千円）

市町村名	公 費						私 費	
	国庫補助金	県支出金	市町村支出金	地方債	公費組入れ 寄付金	公費計	PTA 寄付金	その他の 寄付金
岡山市	868,336	1,442	9,609,907	1,173,400	200	11,653,285	14,877	18,821
倉敷市	144,167	95	4,214,870	97,052	2,749	4,458,933	41,241	4,884
津山市	54,394	7,900	1,717,821	83,893		1,864,008	13,178	1,979
玉野市	15,208		849,010			864,218	17,412	76
笠岡市	9,070		592,106			601,176	9,662	1,585
井原市	120,079		426,262	121,200		667,541	7,127	1,243
総社市	17,887		828,923		200	847,010	8,355	699
高梁市	243,394		685,712			929,106	3,615	771
新見市	37,928		1,207,189		200	1,245,317	10,367	428
備前市	13,622		609,864		200	623,686	2,861	100
瀬戸内市	6,696		568,693			575,389	2,859	
赤磐市	19,540	54	775,197			794,791	2,484	550
真庭市	104,685		1,746,933			1,851,618	5,567	3,201
美作市	27,525		574,491			602,016	2,118	345
建部町	734		95,734			96,468	478	
瀬戸町	8,187		127,930			136,117	276	
早島町	5,077		84,941			90,018		
船穂町	307		97,213			97,520	902	
金光町	370		122,952			123,322	1,932	
鴨方町	14,095		220,192			234,287	2,255	
寄島町	4,453		97,110			101,563	961	
里庄町	15,247		150,987			166,234	1,291	
矢掛町	3,692		183,697			187,389	3,755	146
真備町	2,601		279,054			281,655	4,938	
新庄村	30		31,825		199	32,054	20	
鏡野町	25,698	321	303,121			329,140	251	100
勝央町	9,542		174,170			183,712	242	
奈義町	297		82,250			82,547		
西粟倉村	62		41,557			41,619	87	
久米南町	18,996		182,812	85,100		286,908	1,124	
美咲町	143,029		464,717	152,100		759,846	1,284	
吉備中央町	83,042		415,333	92,700		591,075	1,406	150
和気郡北部	9,264		336,913			346,177	189	1,259
合 計	2,027,254	9,812	27,899,486	1,805,445	3,748	31,745,745	163,114	36,337

第 1 1 表 財源別市町村教育費（中学校）

（単位：千円）

市町村名	公 費						私 費	
	国庫補助金	県支出金	市町村支出金	地方債	公費組入れ 寄付金	公費計	P T A 寄付金	その他の 寄付金
岡山市	107,537	6,901	4,615,821	413,100	100	5,143,459	3,839	9,546
倉敷市	112,877	3,348	2,519,337	925,456		3,561,018	17,836	9,233
津山市	93,604	6,086	682,044	298,337		1,080,071	2,741	128
玉野市	37,900	1,234	554,188	111,100		704,422	11,111	1,406
笠岡市	4,472	676	407,053			412,201	5,890	1,520
井原市	7,828	489	338,582			346,899	6,212	268
総社市	6,222	1,190	573,914			581,326	2,487	82
高梁市	74,199	236	540,316			614,751	3,518	577
新見市	25,076	616	658,605		350	684,647	6,226	1,029
備前市	18,274	828	429,780	134,700	1,000	584,582	727	666
瀬戸内市	1,477	798	328,477			330,752		
赤磐市	11,843	1,130	452,856			465,829	820	
真庭市	15,947	1,571	512,604			530,122	2,408	202
美作市	4,589	1,149	323,654			329,392	2,004	689
建部町	337	226	58,929			59,492	68	
瀬戸町	416	405	57,332			58,153	377	
早島町	4,063	332	113,002			117,397	365	
船穂町	254	422	79,791			80,467	553	170
金光町	404	422	72,042			72,868	319	
鴨方町	2,969		83,625			86,594	919	
寄島町	227	226	57,402			57,855	294	
里庄町	17,992	422	111,580			129,994	873	
矢掛町	522	120	55,672			56,314	203	259
真備町	2,525	844	149,222			152,591	534	
新庄村	67	206	36,409		16	36,698	128	
鏡野町	242,804	810	792,625	643,400		1,679,639	444	
勝央町	492		128,553			129,045	1,400	
奈義町	3,048	226	53,099			56,373		
西粟倉村	126		32,192			32,318	66	
久米南町	327	30	72,800			73,157	262	96
美咲町	12,659	814	261,738			275,211	144	
吉備中央町	888	316	159,185			160,389	972	150
笠岡市 矢掛町 中学校組合	221	343	35,148			35,712	617	260
和気郡北部	107,939	618	388,416			496,973	247	1,705
合 計	920,125	33,034	15,735,993	2,526,093	1,466	19,216,711	74,604	27,986

第12表 市町村支出金の消費的支出児童1人当たり経費(小学校費)

(単位 : 円)

市町村名	児童1人当たり	市町村名	児童1人当たり	市町村名	児童1人当たり
岡山市	160,378	真庭市	264,336	新庄村	398,258
倉敷市	117,592	美作市	226,301	鏡野町	241,189
津山市	139,088	建部町	235,975	勝央町	166,349
玉野市	150,147	瀬戸町	109,634	奈義町	154,739
笠岡市	95,848	早島町	78,478	西粟倉村	207,291
井原市	131,196	船穂町	161,071	久米南町	307,663
総社市	111,162	金光町	104,483	美咲町	369,988
高梁市	200,046	鴨方町	146,066	吉備中央町	238,623
新見市	242,008	寄島町	134,365	和気郡北部	228,044
備前市	169,168	里庄町	120,959		
瀬戸内市	130,808	矢掛町	99,736		
赤磐市	170,809	真備町	138,890	平均	151,168

第13表 市町村支出金の消費的支出生徒1人当たり経費(中学校費)

(単位 : 円)

市町村名	生徒1人当たり	市町村名	生徒1人当たり	市町村名	生徒1人当たり
岡山市	154,438	真庭市	243,217	新庄村	526,711
倉敷市	138,354	美作市	263,294	鏡野町	326,932
津山市	92,616	建部町	225,810	勝央町	159,387
玉野市	157,287	瀬戸町	135,260	奈義町	190,644
笠岡市	118,880	早島町	236,753	西粟倉村	283,426
井原市	131,149	船穂町	322,094	久米南町	326,287
総社市	186,405	金光町	138,275	美咲町	493,166
高梁市	241,673	鴨方町	139,868	吉備中央町	272,101
新見市	267,351	寄島町	216,967	笠岡市矢掛町 中学校組合	120,369
備前市	183,944	里庄町	133,572	和気郡北部	217,190
瀬戸内市	164,168	矢掛町	110,317		
赤磐市	208,268	真備町	159,645	平均	164,483

第14表 市町村支出金の人口1人当たり経費(社会教育費)

(単位 : 円)

市町村名	人口1人当たり	市町村名	人口1人当たり	市町村名	人口1人当たり
岡山市	7,122	真庭市	23,965	新庄村	13,825
倉敷市	9,107	美作市	28,801	鏡野町	40,306
津山市	21,923	建部町	18,801	勝央町	26,085
玉野市	11,769	瀬戸町	12,808	奈義町	47,357
笠岡市	21,411	早島町	15,040	西粟倉村	9,286
井原市	15,787	船穂町	37,622	久米南町	58,736
総社市	15,163	金光町	5,945	美咲町	36,987
高梁市	31,230	鴨方町	18,828	吉備中央町	22,163
新見市	50,247	寄島町	54,024	和気郡北部	20,924
備前市	13,341	里庄町	14,736		
瀬戸内市	9,930	矢掛町	25,339		
赤磐市	13,877	真備町	22,033	平均	14,029

第15表 市町村支出金の人口1人当たり経費(教育行政費)

(単位 : 円)

市町村名	人口1人当たり	市町村名	人口1人当たり	市町村名	人口1人当たり
岡山市	4,018	真庭市	8,949	新庄村	46,225
倉敷市	3,044	美作市	16,340	鏡野町	12,892
津山市	6,314	建部町	10,371	勝央町	8,230
玉野市	2,931	瀬戸町	7,202	奈義町	7,061
笠岡市	5,008	早島町	3,923	西粟倉村	19,705
井原市	9,049	船穂町	10,522	久米南町	9,023
総社市	9,310	金光町	5,399	美咲町	8,617
高梁市	12,216	鴨方町	5,342	吉備中央町	12,808
新見市	11,123	寄島町	11,831	和気郡北部	5,942
備前市	8,304	里庄町	11,155		
瀬戸内市	5,587	矢掛町	5,100		
赤磐市	9,181	真備町	2,466	平均	5,549

第16表 教育費の基準財政需要額と実支出額との比率

総 額

(単位：千円)

市町村名	小 学 校 費			中 学 校 費			高 等 学 校 費		
	実支出額	基準財政 需要額	比率	実支出額	基準財政 需要額	比率	実支出額	基準財政 需要額	比率
岡山市	9,591,707	5,827,237	1.65	4,605,038	2,763,182	1.67	202,977	147,401	1.38
倉敷市	4,204,548	3,623,836	1.16	2,514,558	1,747,824	1.44	514,823	416,508	1.24
津山市	1,715,344	1,312,316	1.31	680,459	500,452	1.36			
玉野市	846,592	639,625	1.32	552,821	364,031	1.52	533,369	507,460	1.05
笠岡市	589,975	676,492	0.87	441,059	426,838	1.03			
井原市	425,022	564,948	0.75	337,888	231,414	1.46	30,548	50,697	0.60
総社市	827,509	738,921	1.12	572,829	293,177	1.95			
高梁市	684,439	601,650	1.14	539,685	247,141	2.18	50,383	40,533	1.24
新見市	1,205,394	842,106	1.43	657,585	399,985	1.64			
備前市	608,173	489,558	1.24	427,292	217,632	1.96	18,593	27,100	0.69
瀬戸内市	567,761	447,625	1.27	327,993	197,648	1.66			
赤磐市	774,336	575,576	1.35	452,432	252,638	1.79			
真庭市	1,746,807	844,629	2.07	511,584	321,214	1.59			
美作市	573,838	494,172	1.16	322,694	218,610	1.48			
建部町	95,596	93,294	1.02	58,822	40,160	1.46			
瀬戸町	127,613	136,562	0.93	57,182	53,492	1.07			
早島町	84,941	91,881	0.92	112,977	62,476	1.81			
船穂町	97,039	80,033	1.21	79,696	35,272	2.26			
金光町	122,261	104,617	1.17	71,735	53,964	1.33			
鴨方町	219,776	149,973	1.47	83,437	64,930	1.29			
寄島町	97,110	67,373	1.44	57,402	34,514	1.66			
里庄町	150,742	97,867	1.54	111,453	51,633	2.16			
矢掛町	183,303	236,334	0.78	55,356	55,209	1.00			
真備町	278,774	248,329	1.12	148,980	118,299	1.26	63,134	59,101	1.07
新庄村	31,825	31,334	1.02	36,409	20,752	1.75			
鏡野町	302,832	269,085	1.13	792,430	117,967	6.72			
勝央町	174,170	158,420	1.10	128,553	71,421	1.80			
奈義町	80,110	61,263	1.31	51,559	37,754	1.37			
西粟倉村	41,557	33,606	1.24	32,192	25,676	1.25			
久米南町	182,708	91,573	2.00	72,745	28,982	2.51			
美咲町	464,279	252,911	1.84	261,389	143,211	1.83			
吉備中央町	415,207	272,125	1.53	159,125	112,141	1.42			
和気郡北部	336,913	256,939	1.31	388,416	82,022	4.74			
市町村計	27,848,201	20,412,210	1.36	15,703,775	9,391,661	1.67	1,413,827	1,248,800	1.13
岡山県	42,399,877	42,138,383	1.01	22,850,715	22,972,488	0.99	37,309,851	36,267,479	1.03

第17表 教育費の基準財政需要額と実支出額との比率

建築費分を除いた額

(単位：千円)

市町村名	小 学 校 費			中 学 校 費			高 等 学 校 費		
	実支出額	基準財政 需要額	比率	実支出額	基準財政 需要額	比率	実支出額	基準財政 需要額	比率
岡山市	6,348,573	4,093,936	1.55	2,891,003	1,826,801	1.58	200,717	133,123	1.51
倉敷市	3,302,887	2,741,041	1.20	1,794,666	1,240,818	1.45	495,495	390,300	1.27
津山市	964,162	887,063	1.09	344,988	374,044	0.92			
玉野市	569,598	458,944	1.24	313,942	234,875	1.34	389,439	475,055	0.82
笠岡市	327,010	490,315	0.67	219,279	286,003	0.77			
井原市	386,184	444,036	0.87	204,890	182,637	1.12	30,548	47,230	0.65
総社市	474,519	490,227	0.97	414,295	207,989	1.99			
高梁市	380,957	473,868	0.80	260,469	205,921	1.26	19,193	38,567	0.50
新見市	497,324	616,770	0.81	302,889	305,866	0.99			
備前市	442,742	357,654	1.24	229,302	164,046	1.40	18,593	25,080	0.74
瀬戸内市	328,941	308,851	1.07	209,772	131,009	1.60			
赤磐市	508,215	390,773	1.30	317,914	180,503	1.76			
真庭市	785,186	633,033	1.24	402,955	269,689	1.49			
美作市	416,274	384,939	1.08	271,970	171,894	1.58			
建部町	76,961	69,936	1.10	45,077	28,481	1.58			
瀬戸町	94,972	99,464	0.95	53,388	43,187	1.24			
早島町	54,197	62,340	0.87	77,367	37,057	2.09			
船穂町	78,943	58,049	1.36	78,158	29,776	2.62			
金光町	70,258	84,694	0.83	45,806	35,415	1.29			
鴨方町	159,352	111,501	1.43	71,463	49,816	1.43			
寄島町	56,100	40,580	1.38	42,826	26,957	1.59			
里庄町	79,104	72,448	1.09	45,871	37,206	1.23			
矢掛町	95,148	158,016	0.60	47,980	43,530	1.10			
真備町	200,979	174,133	1.15	111,608	76,392	1.46	48,964	55,470	0.88
新庄村	27,164	26,525	1.02	22,606	18,004	1.26			
鏡野町	194,162	214,812	0.90	205,924	95,983	2.15			
勝央町	115,897	108,956	1.06	65,077	48,750	1.33			
奈義町	57,904	39,966	1.45	41,222	29,510	1.40			
西粟倉村	18,401	27,423	0.67	16,096	17,432	0.92			
久米南町	105,123	68,215	1.54	59,086	25,547	2.31			
美咲町	317,084	206,882	1.53	241,771	117,105	2.06			
吉備中央町	170,778	193,120	0.88	119,783	86,035	1.39			
和気郡北部	197,371	176,560	1.12	100,548	65,534	1.53			
市町村計	17,902,470	14,765,070	1.21	9,669,991	6,693,812	1.44	1,202,949	1,164,825	1.03
岡山県	42,304,334	42,138,383	1.00	22,802,436	22,972,488	0.99	34,063,076	33,876,096	1.01

4 事務局職員

市町村教育委員会における事務局の本務職員数を職種別に示したものが第9表である。

「事務職員」が657人(73.2%)で最も多く、次いで「指導主事」82人(9.1%)、「技術職員」57人(6.3%)などとなっている。

人口規模別の事務局職員数をみると第10表のとおりで、「21~30人」と「31~50人」の教育委員会が6で最も多く、次いで「7~8人」と「11~15人」の教育委員会が4となっている。

第9表 市町村教育委員会事務局の職種別職員数

職 種	実数(人)	構成比(%)
指 導 主 事	82	9.1
教員身分指導主事	9	1.0
社会教育主事	31	3.5
派遣社会教育主事	24	2.7
社会教育主事補	3	0.3
事 務 職 員	657	73.2
技 術 職 員	57	6.3
労 務 職 員	35	3.9
合 計	898	100.0

第10表 事務局本務職員数別教育委員会数

人 口 規 模 別	0	1	2	3	4	5	7	9	11	16	21	31	51	101	計
	人	人	人	人	人	人	人	人	人	人	人	人	人	人	
500,000 人 以 上														1	1
300,000 ~ 499,999 人													1		1
100,000 ~ 299,999 人													1		1
50,000 ~ 99,999 人											3	1			4
30,000 ~ 49,999 人										1	3	3			7
15,000 ~ 29,999 人							1	1	1			1			4
8,000 ~ 14,999 人				1		1	1	1	2			1			7
5,000 ~ 7,999 人			1			1	1	1	1						5
5,000 人 未 満			1	1											2
一部教育事務組合	1														1
共同設置の教育委員会							1								1
計	1		2	2		2	4	3	4	1	6	6	2	1	34