


教育調査報告 16 - 2 (177)

平成15会計年度 地方教育費調査報告書

岡山県の教育費



「おかやま教育の日」11月1日

岡山県教育委員会

は し が き

この度、「平成15会計年度地方教育費調査」の調査結果がまとまりましたので、本報告書を刊行いたします。

この調査は、昭和24会計年度以降毎年文部科学省が実施しているもので、地方教育費の実態を明らかにし、教育行政施策立案のための基礎資料とするものです。

この報告書では、県段階における集計表をもとに、教育費の実額と児童・生徒1人当たりの経費等を教育分野別、財源別、支出項目別にとらえ、若干の解説を加えています。

市町村教育委員会及び関係各機関におかれましては、この報告書を十分活用され、よりよい教育を行うための一つの指標として役立てていただければ幸いです。

終わりに、本報告書を刊行するにあたり、この調査に御協力いただいた関係の方々に厚くお礼を申し上げます。

平成17年2月

岡山県教育庁総務課長

西 山 猛

目 次

[地方教育費調査]

調査の概要

1	調査の目的	1
2	調査の対象	1
3	調査の内容と方法	2
4	用語の説明	
	(1) 財源別	3
	(2) 支出項目	3
5	その他	3

結果の概要

1	総教育費	
	(1) 総教育費の推移	5
	(2) 教育分野別教育費	6
	(3) 財源別教育費	7
	(4) 支出項目別教育費	9
2	学校教育費	
	(1) 学校教育費の推移	10
	(2) 学校種別学校教育費	11
	(3) 財源別学校教育費	11
	(4) 支出項目別学校教育費	12
	(5) 園児・児童・生徒1人当たりの教育費	15
3	社会教育費	
	(1) 活動分野別社会教育費	17
	(2) 財源別社会教育費	18
	(3) 支出項目別社会教育費	18
4	教育行政費	
	(1) 教育行政費の推移	20
	(2) 財源別教育行政費	20
	(3) 支出項目別教育行政費	20

統 計 表

第 1 表	幼稚園費（県計）	2 1
第 2 表	小学校費（県計）	2 2
第 3 表	中学校費（県計）	2 3
第 4 表	盲・聾・養護学校費（県計）	2 4
第 5 表	高等学校全日制課程費（県計）	2 5
第 6 表	高等学校定時制課程費（県計）	2 6
第 7 表	高等学校通信制課程費（県計）	2 7
第 8 表	各種学校費（県計）	2 8
第 9 表	社会教育費（県計）	2 9
第 1 0 表	財源別市町村教育費（幼稚園）	3 0
第 1 1 表	財源別市町村教育費（小学校）	3 2
第 1 2 表	財源別市町村教育費（中学校）	3 4
第 1 3 表	市町村支出金の経常的支出児童 1 人当たり経費（小学校費）	3 6
第 1 4 表	市町村支出金の経常的支出生徒 1 人当たり経費（中学校費）	3 7
第 1 5 表	市町村支出金の人口 1 人当たり経費（社会教育費）	3 8
第 1 6 表	市町村支出金の人口 1 人当たり経費（教育行政費）	3 9
第 1 7 表	教育費の基準財政需要額と実支出額との比率（総額）	4 0
第 1 8 表	教育費の基準財政需要額と実支出額との比率（建築費分を除いた額）	4 2

調 査 の 概 要

1 調査の目的

「地方教育費調査」は、昭和24年度以降毎年実施している全国規模の調査で、本年は55年目である。この調査の目的を要約すれば、次のとおりである。

- (1) 国又は地方公共団体における教育諸施策の決定及び将来の教育計画策定の基礎資料となる正確な全国的な統計資料を収集・整備する。
- (2) 地方教育費に関する経費の算定基準、合理的な経費の算定方式の開発、教育費の効率的な使用を可能とするための資料とする。
- (3) 地方教育費の用途とその費用負担関係について、教育費の実質的負担者である県民に対して報告するとともに、国や地方の関係機関に公式の情報を提供し、利用に供する。
- (4) 公費によって賄われる性格の学校経費が、寄付金などの父母負担の形で支出されている実態を把握し、その軽減ないし解消のための資料とする。

2 調査の対象

この調査の対象は、県・市町村（組合）教育委員会及び公立の幼稚園，小学校，中学校，盲・聾・養護学校，高等学校（全日制・定時制・通信制課程），各種学校である。

本年度において、この調査の単位として、調査票を作成提出した学校数等は次のとおりである。

- 教育委員会 総数 81
 県 1 市町村 73 一部教育事務組合 5 全部教育事務組合 1 共同設置 1
- 学 校 総数 1,031

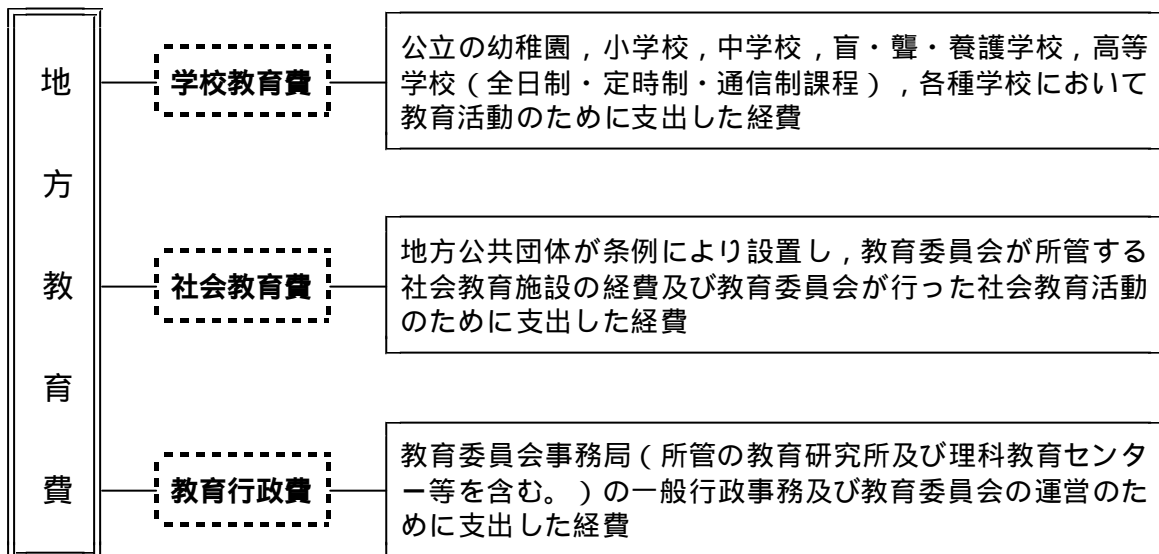
学 校 種 別	学校数 (分校を 含む。)	園 児 ・ 児 童 ・ 生 徒 数	教員数	事 務 職員数	教育補 助員数	施 設 維 持 職員数
幼 稚 園	318	17,838	1,259	7	29	100
小 学 校	445	111,591	7,004	460	139	299
中 学 校	171	56,732	4,000	180	64	132
盲・聾・養護学校	11	1,348	893	54	114	13
高等学校（全日制）	71	44,042	3,189	324	347	75
“ （定時制）	14	2,036	264	29	8	6
“ （通信制）	1	1,559	23	3		
計	1,031	235,146	16,632	1,057	701	625

3 調査の内容と方法

この調査では、地方教育費を学校教育、社会教育、教育行政の三分野に大別し、それぞれの分野において支出された経費を調査した。ただし、この調査の中には、大学、短期大学、私立学校に係る経費は含まれていない。また、学級費、修学旅行費等、生徒に直接還元される性格の経費（いわゆる学校徴収金）は、この調査の対象外とした。

学校教育費については、さらに学校種類別に、また、社会教育費については、社会教育施設別等に細分し、それぞれの分野で支出された経費を調査した。

これらの各分野に支出された経費は、すべて財源別、支出項目別に調査し、県が市町村に支出した補助金・負担金（県の会計を通した国庫補助金（間接補助）を含む。）等は、市町村の調査票に計上し、県の調査票には計上していない。



なお、この調査は歳出決算額をもとに調査しているが、例えば総務省の「決算状況調」の目的別歳出決算額の「教育費の範囲」とは、次の点で異なっている。

(1) 目的別歳出決算額には含まれているが、この調査では含まれない経費

- 私立学校に対する補助金
- 公立大学・短期大学への支出経費
- 積立金・貸付金（ただし、育英奨学事業としての貸付金は調査対象）等
- 生徒等から徴収した給食費

(2) 目的別歳出決算額には含まれていないが、この調査では含まれる経費

- 債務償還費（公債費）
- 他省庁からの国庫補助金
- 都道府県他部局からの補助金、市町村他部局からの支出金
- 教育施設の火災保険料
- 災害復旧費
- 教育委員会事務局庁舎維持費

4 用語の説明

(1) 財 源 別

[公 費]

(ア) 国庫補助金

国が地方公共団体に交付した補助金・負担金

(イ) 県支出金

県が、租税・地方交付税・使用料・基金運用収入等の財源から支出した経費であり、市町村に支出した補助金・交付金も県支出金としている。

(ウ) 市町村支出金

市町村が、租税・地方交付税・使用料・基金運用収入等の財源から支出した経費である。

(エ) 地方債

地方公共団体が、教育施設の新設、災害復旧などのために起債した経費のうち、平成15会計年度中に支出した金額をいい、一時借入金は含まない。

(オ) 公費組入れ寄付金

地方公共団体の歳入として、決算に計上された寄付金・贈与金である。

[私 費]

(ア) P T A 寄付金

P T A が直接学校に寄付したすべての金額のうち、その学校の教育のために平成15会計年度中に支出された経費である。

(イ) その他の寄付金

P T A 以外の校友会、学校後援会、その他の団体又は個人が直接学校に寄付した金額のうち、その学校の教育のために平成15会計年度中に支出された経費である。

(2) 支 出 項 目

(ア) 消費的支出

原則として年々経常的に支出する経費。

(イ) 資本的支出

土地・建造物及び設備・備品を取得並びに既存の設備・備品の取替え及び補充に要した経費。

(ウ) 債務償還費

地方債の元金の返済及び利子の支払いに要した経費。

5 その他

(1) 学校数，園児・児童・生徒数，教職員数

平成15年5月1日現在の学校基本調査による。

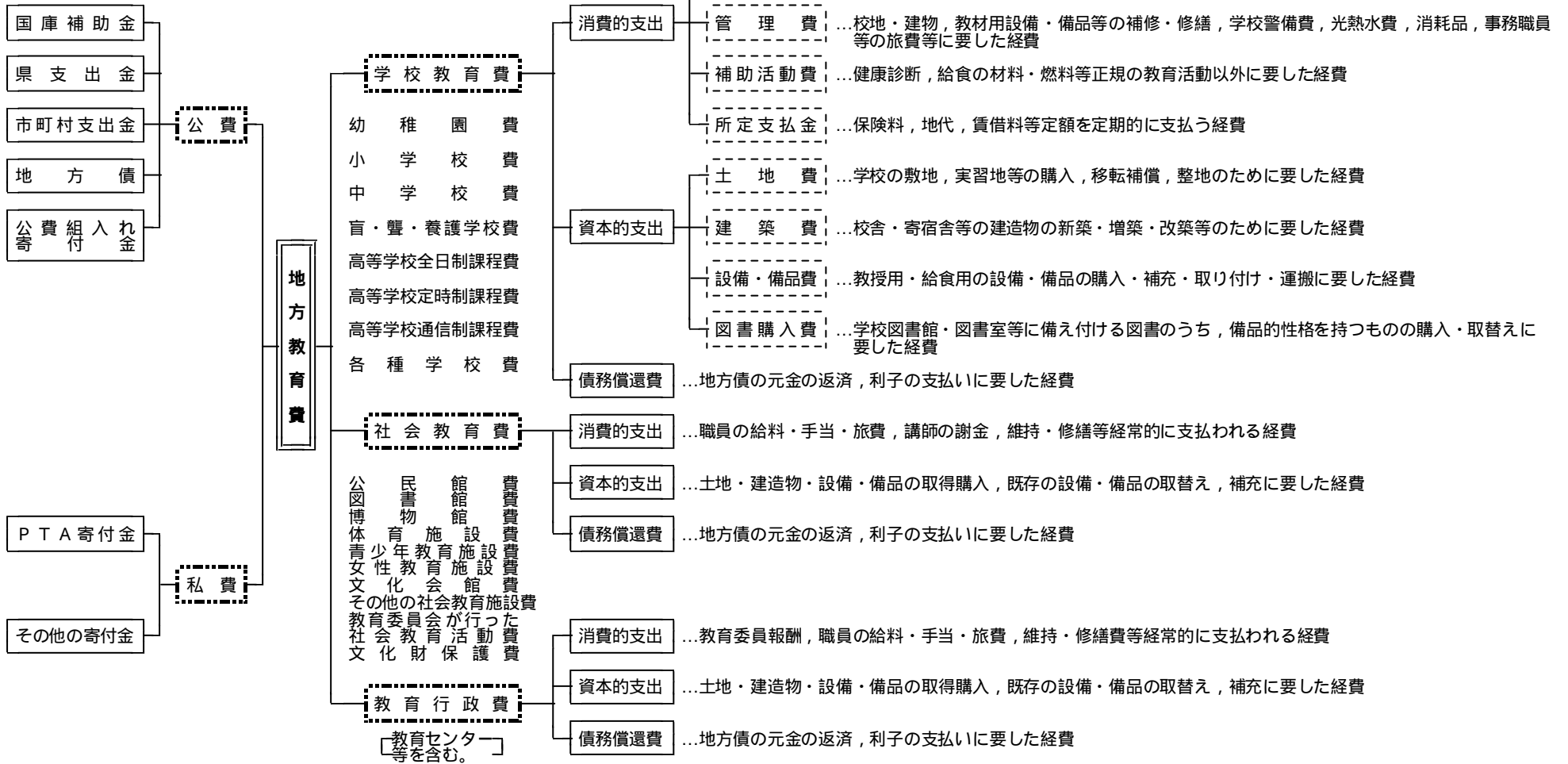
(2) 平成15年度の数値が，後日公表される文部科学省「地方教育費調査報告書」の数値と異なる場合は，文部科学省の公表数値を確定数とする。

(3) 統計表中，構成比については単位未満を四捨五入したため，その計は100.0 %とならない場合がある。

地方教育費の構成

(財源)

(支出項目)



結果の概要

1 総教育費

第1表 総教育費の推移

(1) 総教育費の推移

(単位:千円,%)

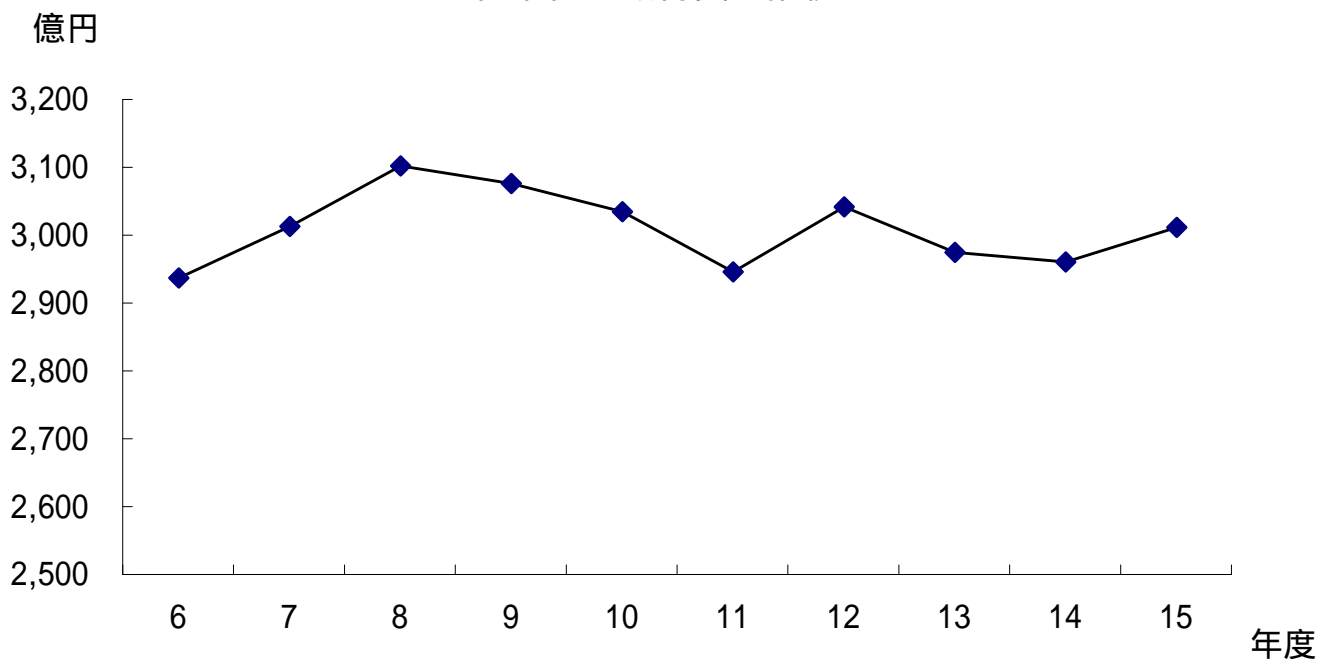
平成15年度における本県の総教育費(学校教育費,社会教育費,教育行政費の計)は約2,988億7千万円で,前年度に比べて約51億円(1.7%)の増加となっている。

これを,年次別に見ると第1表及び第1図のとおりである。

年度	実 額	指 数	対前年比
6	291,425,466	100	0.3
7	298,996,671	103	2.6
8	307,928,307	106	3.0
9	305,350,596	105	0.8
10	301,185,866	104	1.4
11	292,292,752	101	3.0
12	301,881,629	104	3.3
13	295,179,577	102	2.2
14	293,782,675	101	0.5
15	298,865,215	103	1.7

注 印は減少を示す。

第1図 総教育費の推移

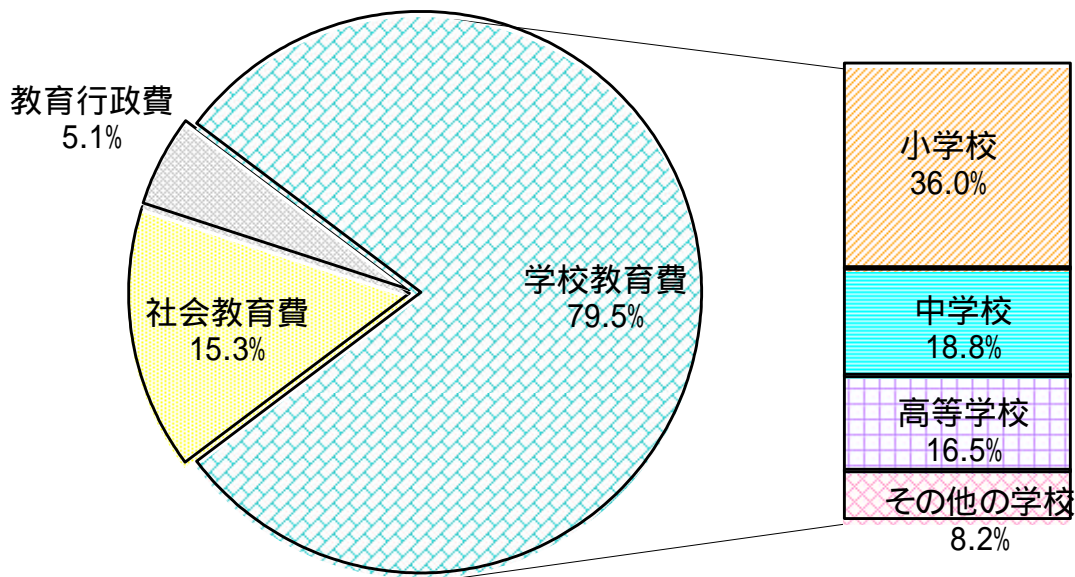


(2) 教育分野別教育費

総教育費 2,989 億円の教育分野別の内訳は、第 2 図及び第 2 表のとおりである。
これによると全体の 79.5% は学校教育費によって占められており、社会教育費は 15.3%、教育行政費は 5.1% である。

なお、教育分野別に前年度と比較すると、社会教育費は 87 億 7 千万円 (23.6%) 増加しているが、学校教育費は 33 億 6 千万円 (1.4%)、教育行政費は 3 億 3 千万円 (2.1%) 減少している。

第 2 図 総教育費の教育分野別割合



第 2 表 教育分野別総教育費と対前年度比較

(単位:千円,%)

教育分野	平成 1 5 年度		平成 1 4 年度		増減率	
	支出額	構成比	支出額	構成比	平 14 ~ 15	平 13 ~ 14
総額	298,865,215	100.0	293,782,675	100.0	1.7	0.5
学校教育費	237,742,792	79.5	241,099,902	82.1	1.4	0.1
幼稚園	12,037,147	4.0	13,465,888	4.6	10.6	0.6
小学校	107,656,500	36.0	107,263,073	36.5	0.4	1.3
中学校	56,200,457	18.8	57,337,374	19.5	2.0	1.6
盲・聾・養護学校	12,524,287	4.2	12,320,827	4.2	1.7	6.7
高等学校(全日制)	45,384,851	15.2	46,950,490	16.0	3.3	1.2
高等学校(定時制)	3,720,213	1.2	3,412,637	1.2	9.0	9.3
高等学校(通信制)	219,337	0.1	215,287	0.1	1.9	0.4
各種学校	-	-	134,326	0.0	-	4.8
社会教育費	45,854,875	15.3	37,085,597	12.6	23.6	4.3
教育行政費	15,267,548	5.1	15,597,176	5.3	2.1	0.3

注 印は減少を示す。

(3) 財源別教育費

総教育費の財源別内訳を示すと第3表のとおりである。

公費は2,977億1千万円で総教育費の99.6%を占め、その内訳は県支出金が1,245億1千万円(41.7%)、市町村支出金が986億2千万円(33.0%)、国庫補助金が523億7千万円(17.5%)となっており、総教育費の主財源となっている。また、私費(寄付金)は11億5千万円で総教育費の0.4%となっており、その内訳はPTA寄付金10億円(0.3%)、その他の寄付金1億5千万円(0.0%)となっている。

第3表 財源別教育費と対前年度比較

(単位:千円,%)

財 源	平成15年度		平成14年度		増 減 率	
	実 額	構成比	実 額	構成比	平14~15	平13~14
総 額	298,865,215	100.0	293,782,675	100.0	1.7	0.5
公 費	297,714,862	99.6	292,673,103	99.6	1.7	0.4
国庫補助金	52,372,971	17.5	54,100,699	18.4	3.2	0.1
県支出金	124,513,368	41.7	125,412,609	42.7	0.7	1.1
市町村支出金	98,616,520	33.0	101,174,362	34.4	2.5	2.0
地 方 債	22,167,806	7.4	11,923,294	4.1	85.9	23.5
公費組入れ寄付金	44,197	0.0	62,139	0.0	28.9	16.2
私 費	1,150,353	0.4	1,109,572	0.4	3.7	19.2
PTA寄付金	1,001,010	0.3	1,002,802	0.3	0.2	4.2
その他の寄付金	149,343	0.0	106,770	0.0	39.9	67.3

注 印は減少を示す。

次に、年次別に財源別教育費の推移をみると第4表のとおりである。また、財源別に、平成6年度を100とした指数の推移は第3図のとおりである。

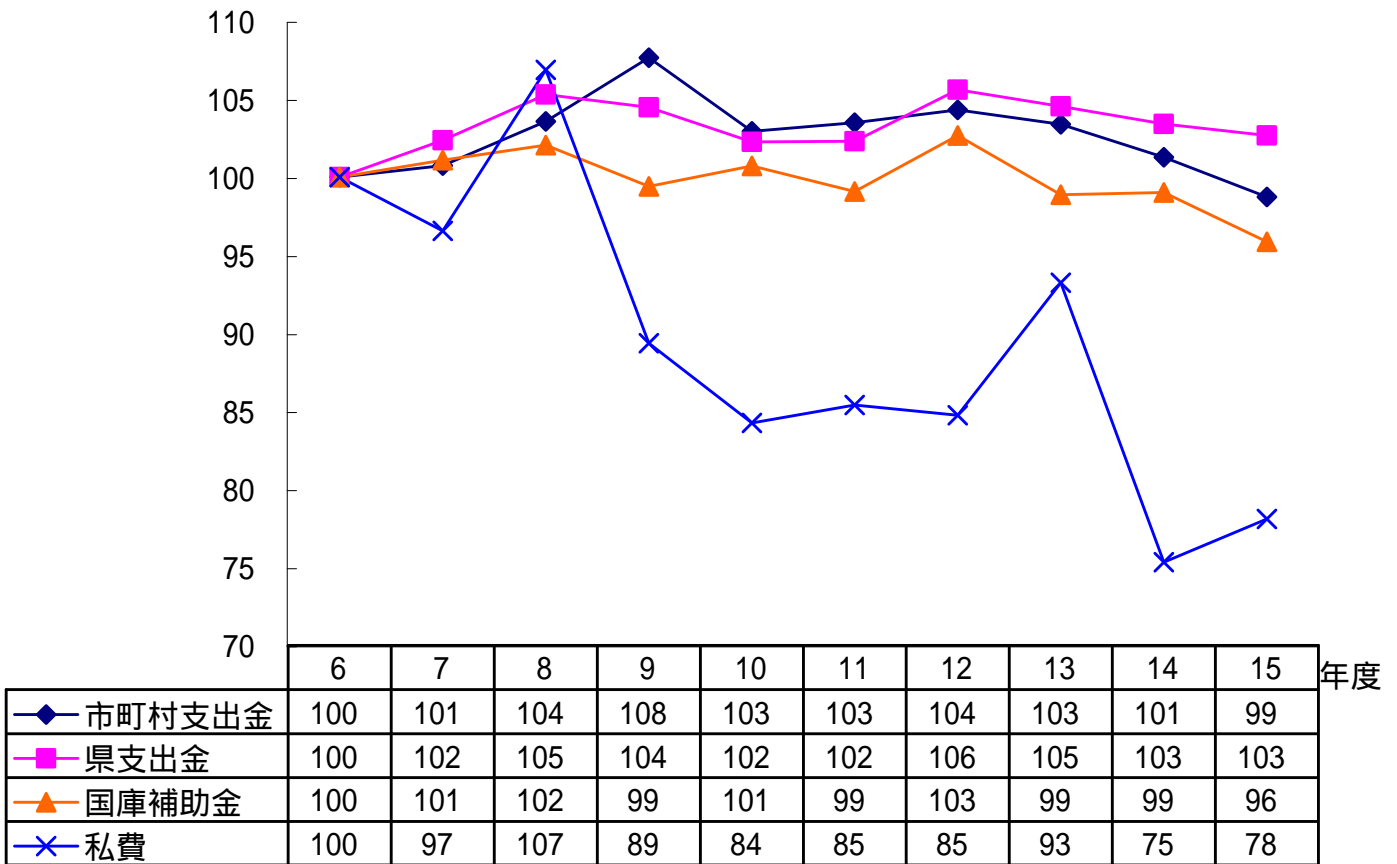
これによると、県支出金は平成6年度の約1.03倍(約32億円増)となっており、市町村支出金は約0.99倍(約13億円減)となっている。また、国庫補助金は約0.96倍(約23億円減)となっている。なお私費はおおむね減少傾向にあり、平成15年度は約0.78倍(約3億円減)となっている。

第4表 財源別教育費の推移

(単位:千円,%)

区 分	総 額	公 費					私 費	
		国 庫 補 助 金	県 支 出 金	市 町 村 支 出 金	地 方 債	公 費 組 入 れ 寄 付 金		
6	支出額	291,425,466	54,640,528	121,292,120	99,901,230	14,052,500	66,096	1,472,992
	構成比	97.5	18.3	40.6	33.4	4.7	0.0	0.5
7	支出額	298,996,671	55,226,105	124,152,344	100,632,895	17,479,700	83,418	1,422,209
	構成比	97.1	17.9	40.3	32.7	5.7	0.0	0.5
8	支出額	307,928,307	55,759,983	127,694,576	103,450,145	19,368,400	81,099	1,574,104
	構成比	100.8	18.3	41.8	33.9	6.3	0.0	0.5
9	支出額	305,350,596	54,315,403	126,702,902	107,538,770	15,415,000	62,270	1,316,251
	構成比	101.4	18.0	42.1	35.7	5.1	0.0	0.4
10	支出額	301,185,866	55,024,731	124,009,243	102,835,093	18,022,397	53,367	1,241,035
	構成比	103.0	18.8	42.4	35.2	6.2	0.0	0.4
11	支出額	292,292,752	54,136,505	124,078,030	103,384,946	9,362,697	72,587	1,257,987
	構成比	96.8	17.9	41.1	34.2	3.1	0.0	0.4
12	支出額	301,881,629	56,097,774	128,066,367	104,192,143	12,194,140	82,836	1,248,369
	構成比	100.0	18.6	42.4	34.5	4.0	0.0	0.4
13	支出額	295,179,577	54,025,123	126,791,874	103,282,015	9,653,778	53,460	1,373,327
	構成比	100.0	18.3	43.0	35.0	3.3	0.0	0.5
14	支出額	293,782,675	54,100,699	125,412,609	101,174,362	11,923,294	62,139	1,109,572
	構成比	100.0	18.4	42.7	34.4	4.1	0.0	0.4
15	支出額	298,865,215	52,372,971	124,513,368	98,616,520	22,167,806	44,197	1,150,353
	構成比	100.0	17.5	41.7	33.0	7.4	0.0	0.4

第3図 財源別教育費の推移



注 平成6年度を100とした平成15年度までの指数を示す。

(4) 支出項目別教育費

総教育費を支出項目別に分けると第5表のとおりで、消費的支出に要した経費が最も多く77.8%を占め、次いで資本的支出13.3%、債務償還費8.8%となっている。

これを前年度に対する増減率で比較すると、消費的支出は1.5%の減、資本的支出は30.5%の増、債務償還費は2.5%の減となっている。

第5表 支出項目別総教育費と対前年度比較

(単位:千円,%)

支出項目	平成15年度		平成14年度		増減率	
	支出額	構成比	支出額	構成比	平15~14	平14~13
総額	298,865,215	100.0	293,782,675	100.0	1.7	0.5
消費的支出	232,572,632	77.8	236,127,322	80.4	1.5	0.7
資本的支出	39,856,393	13.3	30,530,540	10.4	30.5	2.8
債務償還費	26,436,190	8.8	27,124,813	9.2	2.5	1.9

注 印は減少を示す。

教育分野別に支出項目の割合をみると第6表のとおりである。

消費的支出は、学校教育費83.7%、社会教育費40.9%、教育行政費97.3%となっており、分野によりかなりの差が見られる。

第6表 教育分野別・支出項目別教育費

(単位:千円,%)

支出項目	学校教育費		社会教育費		教育行政費	
	支出額	構成比	支出額	構成比	支出額	構成比
総額	237,742,792	100.0	45,854,875	100.0	15,267,548	100.0
消費的支出	198,957,435	83.7	18,763,182	40.9	14,852,015	97.3
資本的支出	21,851,479	9.2	17,939,477	39.1	65,437	0.4
債務償還費	16,933,878	7.1	9,152,216	20.0	350,096	2.3

2 学校教育費

(1) 学校教育費の推移

総教育費の約79.5%を占める学校教育費について、その推移を学校種類別にみると第7表(増減率は、P.6第2表)のとおりである。

前年度と比較すると、全体では33億6千万円(1.4%)減少している。その内訳についてみると小学校3億9千万円(0.4%)、盲・聾・養護学校2億円(1.7%)、高等学校(定時制)3億1千万円(9.0%)、高等学校(通信制)410万円(1.9%)の増加となっており、幼稚園14億3千万円(10.6%)、中学校11億4千万円(2.0%)、高等学校(全日制)15億7千万円(3.3%)の減少となっている。

第7表 学校種類別学校教育費の推移

(単位:千円,%)

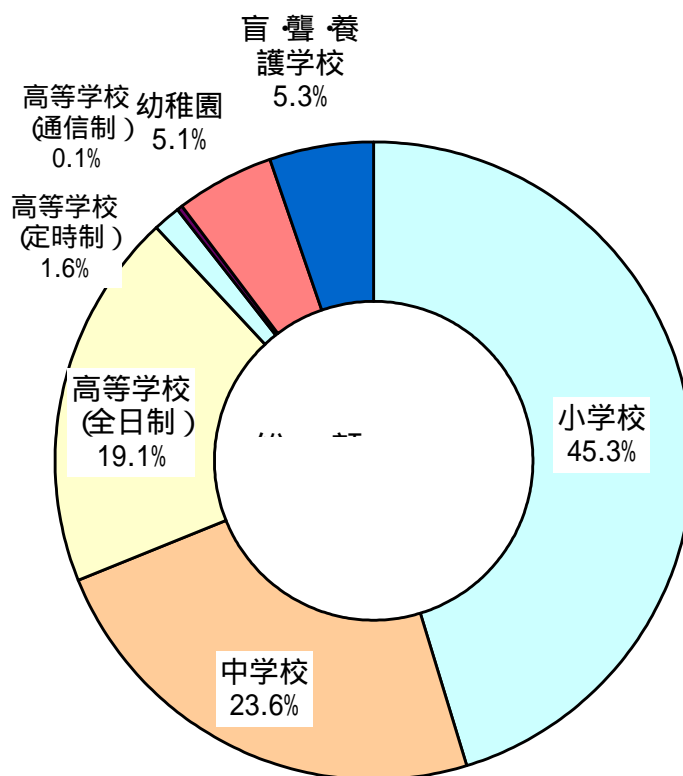
学校種別	平成11年度	平成12年度	平成13年度	平成14年度	平成15年度	
	支出額	支出額	支出額	支出額	支出額	構成比
全学校	241,043,045	248,518,361	240,779,835	241,099,902	237,742,792	100.0
幼稚園	13,547,249	13,273,674	13,391,189	13,465,888	12,037,147	5.1
小学校	105,513,923	110,688,943	105,934,438	107,263,073	107,656,500	45.3
中学校	59,628,192	58,957,957	58,261,409	57,337,374	56,200,457	23.6
盲・聾・養護学校	12,522,791	13,021,549	11,551,403	12,320,827	12,524,287	5.3
高等学校(全日制)	45,716,286	47,628,051	47,519,468	46,950,490	45,384,851	19.1
高等学校(定時制)	3,754,790	4,580,275	3,764,579	3,412,637	3,720,213	1.6
高等学校(通信制)	211,284	216,600	216,222	215,287	219,337	0.1
各種学校	148,530	151,312	141,127	134,326		0.0

(2) 学校種類別学校教育費

学校教育費を学校種類別にみると、第4図のとおりである。

最も多いのは小学校で、1,076億6千万円(45.3%)、次いで中学校562億円(23.6%)、高等学校(全日制)453億8千万円(19.1%)、幼稚園120億4千万円(5.1%)となっており、小・中学校で学校教育費の68.9%を占めている。

第4図 学校種類別学校教育費の割合



(3) 財源別学校教育費

学校教育費を財源別にみると第8表のとおりで、総額では県支出金が最も多く1,156億円(48.6%)、次いで市町村支出金603億円(25.4%)、国庫補助金507億4千万円(21.3%)となっている。

なお、私費については高等学校(全日制)を除く他の学校種別では1%未満となっている。

第8表 学校種類別,財源別学校教育費

(単位:千円,%)

学校種別	総額	公 費					私 費
		国庫補助金	県支出金	市町村支出金	地方債	公費組入れ寄付金	
全学校	237,742,792 (100.0)	50,739,713 (21.3)	115,616,467 (48.6)	60,298,899 (25.4)	9,924,400 (4.2)	12,960 (0.0)	1,150,353 (0.5)
幼稚園	12,037,147 (100.0)	142,105 (1.2)	75 (0.0)	11,773,482 (97.8)	18,000 (0.1)	830 (0.0)	102,655 (0.9)
小学校	107,656,500 (100.0)	31,158,535 (28.9)	40,856,668 (38.0)	30,938,135 (28.7)	4,481,177 (4.2)	5,490 (0.0)	216,495 (0.2)
中学校	56,200,457 (100.0)	16,164,908 (28.8)	22,290,435 (39.7)	15,976,702 (28.4)	1,657,623 (2.9)	1,390 (0.0)	109,399 (0.2)
盲・聾・養護学校	12,524,287 (100.0)	2,652,965 (21.2)	9,470,880 (75.6)	146,949 (1.2)	248,600 (2.0)	0 (0.0)	4,893 (0.0)
高等学校 (全日制)	45,384,851 (100.0)	577,423 (1.3)	39,965,356 (88.1)	746,283 (1.6)	3,398,000 (7.5)	5,250 (0.0)	692,539 (1.5)
高等学校 (定時制)	3,720,213 (100.0)	42,991 (1.2)	2,814,502 (75.7)	717,348 (19.3)	121,000 (3.3)	0 (0.0)	24,372 (0.7)
高等学校 (通信制)	219,337 (100.0)	786 (0.4)	218,551 (99.6)	0 (0.0)	0 (0.0)	0 (0.0)	0 (0.0)

注 ()内は,学校種別ごとの構成比を示す。

(4) 支出項目別学校教育費

学校教育費のうち,公費について学校種類別に項目別支出額をみると第9表のとおりである。これを前年度に対する増減率で比較すると,校種ごとに差はあるが,消費的支出1.7%減,資本的支出2.6%増,債務償還費3.5%減となっている。

第9表 学校種別別,支出項目別公教育費及び対前年度増減率

(単位:千円,%)

学校種別	支 出 額				対 前 年 度 増 減 率			
	総 額	消費的支出	資本的支出	債務償還費	総 額	消費的支出	資本的支出	債務償還費
全 学 校	236,592,439	198,104,382	21,554,179	16,933,878	1.4	1.7	2.6	3.5
幼 稚 園	11,934,492	10,244,954	757,369	932,169	10.7	4.1	55.7	3.4
小 学 校	107,440,005	87,825,179	11,795,990	7,818,836	0.3	0.3	8.2	3.3
中 学 校	56,091,058	47,413,136	4,341,003	4,336,919	2.0	1.6	4.0	3.7
盲・聾・ 養護学校	12,519,394	11,209,589	545,207	764,598	1.7	0.5	86.8	0.9
高等学校 (全日制)	44,692,312	37,873,373	3,908,386	2,910,553	3.4	4.7	10.7	3.7
高等学校 (定時制)	3,695,841	3,318,946	206,092	170,803	8.9	4.5	341.8	0.0
高等学校 (通信制)	219,337	219,205	132	0	1.9	1.9	0.0	0.0

注 印は減少を示す。

次に支出項目をさらに細分化し,その支出額と構成比を示したのが第10表である。これによると,消費的支出では人件費が高い比率を示しており,全学校の75.6%を占めている。

また,資本的支出の割合では,小学校11.0%,高等学校(全日制)8.7%,中学校7.7%の順となっている。

第10表 学校種類別公教育費の支出項目別支出額及び構成比

(単位:千円,%)

学校種別	総額	消 費 的 支 出					資本的支出	債務償還費
		人件費	教育活動費	管理費	補助活動費	所定支払金		
幼稚園	11,934,492 (100.0)	9,113,271 (76.4)	343,700 (2.9)	645,403 (5.4)	78,401 (0.7)	64,179 (0.5)	757,369 (6.3)	932,169 (7.8)
小学校	107,440,005 (100.0)	79,215,691 (73.7)	2,217,806 (2.1)	3,799,030 (3.5)	2,273,620 (2.1)	319,032 (0.3)	11,795,990 (11.0)	7,818,836 (7.3)
中学校	56,091,058 (100.0)	42,200,721 (75.2)	1,591,796 (2.8)	1,992,190 (3.6)	1,442,634 (2.6)	185,795 (0.3)	4,341,003 (7.7)	4,336,919 (7.7)
盲・聾・養護学校	12,519,394 (100.0)	10,431,060 (83.3)	151,111 (1.2)	256,319 (2.0)	360,241 (2.9)	10,858 (0.1)	545,207 (4.4)	764,598 (6.1)
高等学校 (全日制)	44,692,312 (100.0)	34,691,139 (77.6)	1,300,119 (2.9)	1,708,604 (3.8)	73,335 (0.2)	100,176 (0.2)	3,908,386 (8.7)	2,910,553 (6.5)
高等学校 (定時制)	3,695,841 (100.0)	3,015,143 (81.6)	101,426 (2.7)	167,446 (4.5)	24,026 (0.7)	10,905 (0.3)	206,092 (5.6)	170,803 (4.6)
高等学校 (通信制)	219,337 (100.0)	211,180 (96.3)	7,131 (3.3)	372 (0.2)	221 (0.1)	301 (0.1)	132 (0.1)	0 (0.0)
全学校	236,592,439 (100.0)	178,878,205 (75.6)	5,713,089 (2.4)	8,569,364 (3.6)	4,252,478 (1.8)	691,246 (0.3)	21,554,179 (9.1)	16,933,878 (7.2)
対前年度増減率	1.4	1.5	7.0	4.9	4.3	22.2	2.6	3.5

注1 ()内は,学校種別ごとの構成比を示す。

2 印は減少を示す。

(5) 園児・児童・生徒 1人当たりの教育費

学校種類別に園児・児童・生徒 1人当たりの教育費をみると第 11表のとおりで、学校種類によって差がみられ、盲・聾・養護学校が最も多く9,291,014円、次いで高等学校(定時制)1,827,217円、高等学校(全日制)1,030,490円、中学校990,631円などとなっており、高等学校(通信制)は140,691円と最も少ない。また、前年度と比較すると幼稚園及び盲・聾・養護学校では減少しているものの他の校種では増加しており、全学校では0.3%の増加となっている。

第 11表 学校種類別園児・児童・生徒 1人当たりの教育費

(単位:円,%)

学 校 種 別	平成 1 5 年 度		平成 1 4 年 度		増 減 率	
	支 出 額	指 数	支 出 額	指 数	平 14 ~ 15	平 13 ~ 14
全 学 校	1,011,043	105	1,007,736	105	0.3	2.3
幼 稚 園	674,804	70	745,496	78	9.5	0.2
小 学 校	964,742	100	961,001	100	0.4	2.3
中 学 校	990,631	103	974,065	101	1.7	2.1
盲・聾・養護学校	9,291,014	963	9,484,855	987	2.0	2.1
高等学校(全日制)	1,030,490	107	1,021,751	106	0.9	3.1
高等学校(定時制)	1,827,217	189	1,816,199	189	0.6	14.9
高等学校(通信制)	140,691	15	139,164	14	1.1	2.9

注 1 指数は、小学校児童 1人当たり経費を 100とした。

2 印は減少を示す。

次に、公費と私費の別に園児・児童・生徒 1人当たりの教育費をみると、第 12表のとおりで、学校全体の平均 1人当たりの教育費 1,011,043円のうち、公費は 1,006,151円(99.5%)、私費は 4,892円(0.5%)となっている。学校種類別に公費と私費の割合をみると、私費が 1%を越えているのは、高等学校(全日制)15,725円(1.5%)で、他の校種は 1%未満である。

また、園児・児童・生徒 1人当たりの私費の推移をみると第 13表のとおりである。

第12表 公費・私費別園児・児童・生徒1人当たりの教育費

(単位:円,%)

学校種別	総額	公費	私費	総額に対する公費の割合
全学校	1,011,043	1,006,151	4,892	99.5
幼稚園	674,804	669,049	5,755	99.1
小学校	964,742	962,802	1,940	99.8
中学校	990,631	988,703	1,928	99.8
盲・聾・養護学校	9,291,014	9,287,384	3,630	100.0
高等学校(全日制)	1,030,490	1,014,765	15,725	98.5
高等学校(定時制)	1,827,217	1,815,246	11,971	99.3
高等学校(通信制)	140,691	140,691	0	100.0

第13表 園児・児童・生徒1人当たりの私費の推移

(単位:円,%)

学校種別	平成11年度	平成12年度	平成13年度	平成14年度	平成15年度
全学校	4,947 (100)	5,010 (101)	5,619 (114)	4,638 (94)	4,892 (99)
幼稚園	6,329 (100)	6,140 (97)	5,804 (92)	5,943 (94)	5,755 (91)
小学校	2,174 (100)	2,615 (120)	1,971 (91)	1,757 (81)	1,940 (89)
中学校	1,794 (100)	1,818 (101)	1,794 (100)	1,955 (109)	1,928 (107)
盲・聾・養護学校	4,688 (100)	4,698 (100)	4,430 (94)	3,962 (85)	3,630 (77)
高等学校(全日制)	15,174 (100)	14,241 (94)	19,065 (126)	14,533 (96)	15,725 (104)
高等学校(定時制)	9,455 (100)	11,141 (118)	9,969 (105)	9,648 (102)	11,971 (127)
高等学校(通信制)	652 (100)	0 (0)	0 (0)	0 (0)	0 (0)

注 ()内は、学校種別ごとに平成11年度を100とした指数である。

3 社会教育費

(1) 活動分野別社会教育費

社会教育費は458億5千万円で、総教育費の15.3%に当たる。これを分野別にみると第14表及び第5図のとおりで、図書館費131億8千万円(28.7%)が最も多く、次いで体育施設費111億円(24.2%)、公民館費57億2千万円(12.5%)などとなっている。

第14表 分野別社会教育費

(単位:千円,%)

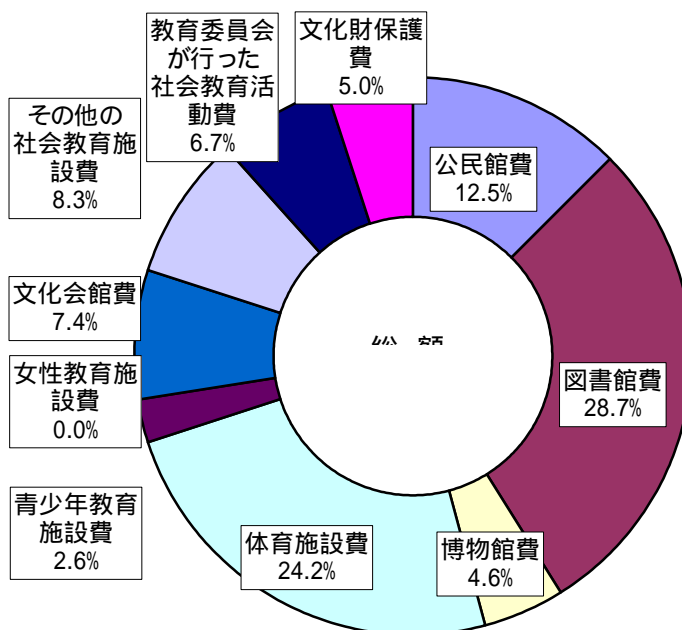
分 野	平成15年度		平成14年度		増 減 率	
	支出額	構成比	支出額	構成比	平14~15	平13~14
全 社 会 教 育 費	45,854,875	100.0	37,085,597	100.0	23.6	4.3
公 民 館 費	5,717,151	12.5	6,094,598	16.4	6.2	11.7
図 書 館 費	13,176,425	28.7	4,897,113	13.2	169.1	27.7
博 物 館 費	2,117,118	4.6	2,230,558	6.0	5.1	15.5
体 育 施 設 費	11,099,993	24.2	10,854,697	29.3	2.3	2.3
青 少 年 教 育 施 設 費	1,184,664	2.6	1,231,339	3.3	3.8	1.3
女性教育施設費	956	0.0	954	0.0	0.2	1.2
文化会館費	3,388,658	7.4	3,327,397	9.0	1.8	25.3
その他の社会教育施設費	3,795,562	8.3	2,965,624	8.0	28.0	10.4
教育委員会が行った社会教育活動費	3,089,792	6.7	3,147,173	8.5	1.8	2.6
文化財保護費	2,284,556	5.0	2,336,144	6.3	2.2	15.2

注 印は減少を示す。

第5図 社会教育費の分野別割合

次に、前年度と比較すると全社会教育費では、23.6% (88億円)増加している。

分野別では、「図書館費」が169.1% (83億円)増加となっている。



(2) 財源別社会教育費

社会教育費を財源別にみると第15表のとおりで、市町村支出金が280億円(61.1%)で最も多く、次いで地方債122億4千万円(26.7%)、県支出金42億5千万円(9.3%)、国庫補助金13億3千万円(2.9%)などとなっている。

第15表 財源別社会教育費

(単位:千円,%)

分野	総額	国庫補助金	県支出金	市町村支出金	地方債	公費組入れ金 寄付金
公民館費	5,717,151	99,404	11,064	5,278,574	315,533	12,576
図書館費	13,176,425	46,099	672,399	3,060,296	9,396,971	660
博物館費	2,117,118	20,901	238,756	1,822,306	35,000	155
体育施設費	11,099,993	629,857	664,547	8,402,524	1,402,917	148
青少年教育施設費	1,184,664	0	459,153	725,081	0	430
女性教育施設費	956	0	0	956	0	0
文化会館費	3,388,658	34,099	87,084	3,138,090	129,385	0
その他の 社会教育施設費	3,795,562	12,066	450,258	2,451,438	871,800	10,000
教育委員会が行った 社会教育活動費	3,089,792	83,842	968,052	2,035,310	0	2,588
文化財保護費	2,284,556	400,706	696,825	1,091,385	91,800	3,840
全社会教育費	45,854,875	1,326,974	4,248,138	28,005,960	12,243,406	30,397
	(100.0)	(2.9)	(9.3)	(61.1)	(26.7)	(0.1)
対前年度増減率	23.6	59.4	1.6	0.7	231.7	36.2

注1 ()内は、財源別構成比を示す。

2 印は減少を示す。

(3) 支出項目別教育費

社会教育費を支出項目別にみると第16表のとおりで、消費的支出188億円(40.9%)、資本的支出179億円(39.1%)、債務償還費91億5千万円(20.0%)である。

分野別にみると消費的支出が50%以上を占めているのは、女性教育施設費(100%)、教育委員会が行った社会教育活動費(96.6%)、博物館費(71.6%)、公民館費(71.0%)、青少年教育施設費(66.7%)、文化財保護費(55.1%)である。

前年度と比較すると、消費的支出は全体で0.3%増加し、体育施設費では6.8%増加した。資本的支出は全体で95.6%増加し、特に図書館費は489.7%増加した。

また、債務償還費は全体で0.7%減少し、公民館費は24.7%減少した。

第16表 支出項目別社会教育費

(単位:千円,%)

分野	支出額				対前年度増減率			
	総額	消費的支出	資本的支出	債務償還費	総額	消費的支出	資本的支出	債務償還費
全社会教育費	45,854,875 (100.0)	18,763,182 (40.9)	17,939,477 (39.1)	9,152,216 (20.0)	23.6	0.3	95.6	0.7
公民館費	5,717,151 (100.0)	4,058,180 (71.0)	639,951 (11.2)	1,019,020 (17.8)	6.2	2.0	16.0	24.7
図書館費	13,176,425 (100.0)	2,400,554 (18.2)	10,034,128 (76.2)	741,743 (5.6)	169.1	3.0	489.7	2.9
博物館費	2,117,118 (100.0)	1,516,448 (71.6)	310,565 (14.7)	290,105 (13.7)	5.1	2.4	31.9	1.1
体育施設費	11,099,993 (100.0)	3,556,011 (32.0)	3,934,527 (35.4)	3,609,455 (32.5)	2.3	6.8	4.1	5.4
青少年教育施設費	1,184,664 (100.0)	790,235 (66.7)	13,282 (1.1)	381,147 (32.2)	3.8	3.2	49.3	1.9
女性教育施設費	956 (100.0)	956 (100.0)	0 (0.0)	0 (0.0)	0.2	0.2	0.0	0.0
文化会館費	3,388,658 (100.0)	875,404 (25.8)	547,651 (16.2)	1,965,603 (58.0)	1.8	3.9	0.4	5.1
その他の社会教育施設費	3,795,562 (100.0)	1,323,260 (34.9)	1,474,685 (38.9)	997,617 (26.3)	28.0	4.8	113.8	1.5
教育委員会が行った社会教育活動費	3,089,792 (100.0)	2,983,882 (96.6)	95,283 (3.1)	10,627 (0.3)	1.8	3.2	68.6	28.5
文化財保護費	2,284,556 (100.0)	1,258,252 (55.1)	889,405 (38.9)	136,899 (6.0)	2.2	7.7	7.0	3.5

注1 ()内は、分野別・支出項目別構成比を示す。

2 印は減少を示す。

4 教育行政費

(1) 教育行政費の推移

平成15年度において、県及び市町村教育委員会が、管理指導のために要した費用は約153億円で総教育費の5.1%にあたり、前年度より約3億円(2.1%)減少している。

教育行政費を年次別にみると第17表のとおりで、平成6年度と比較すると約1.1倍となっている。

第17表 教育行政費の推移

(単位:千円,%)

年度	支出額	指数	対前年度増減率
6	14,012,526	106	5.8
7	16,887,277	128	20.5
8	15,084,097	114	10.7
9	14,926,860	113	1.0
10	15,074,067	114	1.0
11	15,195,216	115	0.8
12	14,939,322	113	1.7
13	15,642,048	118	4.7
14	15,597,176	118	0.3
15	15,267,548	109	2.1

(2) 財源別教育行政費

教育行政費を財源別にみると第18表のとおりで、市町村支出金が103億1千万円(67.5%)で最も多く、次いで県支出金46億円(30.4%)、国庫補助金3億円(2.0%)となっている。

(3) 支出項目別教育行政費

教育行政費を支出項目別にみると、消費的支出149億円で、全体の97.3%を占めている。

第18表 財源別・支出項目別教育行政費

(単位:千円,%)

区分	総額	国庫補助金	県支出金	市町村支出金	地方債	公費組入れ寄付金
教育行政費	15,267,548	306,284	4,648,763	10,311,661	840	0
	(100.0)	(2.0)	(30.4)	(67.5)	(0.0)	(0.0)

区分	消費的支出	資本的支出	債務償還費
教育行政費	14,852,015	65,437	350,096
	(97.3)	(0.4)	(2.3)

統計表

第1表 幼稚園費(県計)

補助的事項

学校数(分園を含む)	318園	事務職員数	7人
在籍者数	17,838人	教育補助員数	29人
本務教員数	1,259人	施設維持職員数	100人
兼務教員数	144人		

調査事項

(単位:千円)

支出項目	国庫補助金	県支出金	市町村 支出金	地方債	公費組入 れ寄付金	公費計	私費		合計	
							P T A 寄付金	その他の寄付金		
学校教育費	142,105	75	11,773,482	18,000	830	11,934,492	94,277	8,378	102,655	12,037,147
A 消費的支出	62,974	75	10,181,205		700	10,244,954	75,114	294	75,408	10,320,362
1 人件費	62,051		9,051,220			9,113,271				9,113,271
a 本務教員給与	6,976		6,321,319			6,328,295				6,328,295
b 兼務教員給与	12,158		61,641			73,799				73,799
c 事務職員給与			4,419			4,419				4,419
d その他の職員給与	42,877		591,407			634,284				634,284
e 共済組合等負担金	30		1,246,517			1,246,547				1,246,547
f 恩給費等			3,690			3,690				3,690
g 退職・死傷手当	10		822,227			822,237				822,237
2 教育活動費		75	342,925		700	343,700	62,121	126	62,247	405,947
3 管理費	923		644,480			645,403	7,731	168	7,899	653,302
a 修繕費			172,609			172,609	3,187	91	3,278	175,887
b その他の管理費	923		471,871			472,794	4,544	77	4,621	477,415
4 補助活動費			78,401			78,401	1,492		1,492	79,893
5 所定支払金			64,179			64,179	3,770		3,770	67,949
B 資本的支出	79,131		660,108	18,000	130	757,369	19,163	8,084	27,247	784,616
1 土地費			1,689			1,689	175		175	1,864
2 建築費	78,389		555,924	17,454		651,767	7		7	651,774
3 設備・備品費	742		96,571	546	130	97,989	15,979	7,690	23,669	121,658
4 図書購入費			5,924			5,924	3,002	394	3,396	9,320
C 債務償還費			932,169			932,169				932,169

第2表 小学校費（県計）

補助的事項

学校数（分校を含む）	445校	事務職員数	460人
在籍者数	111,591人	教育補助員数	139人
本務教員数	7,004人	施設維持職員数	299人
兼務教員数	163人		

調査事項

（単位：千円）

支出項目	国庫補助金	県支出金	市町村 支出金	地方債	公費組入 れ寄付金	公費計	私費			合計
							P T A 寄付金	その他の寄付金	計	
学校教育費	31,158,535	40,856,668	30,938,135	4,481,177	5,490	107,440,005	168,690	47,805	216,495	107,656,500
A 消費的支出	28,552,827	40,769,136	17,466,482	1,036,000	734	87,825,179	117,345	5,888	123,233	87,948,412
1 人件費	28,131,360	40,233,791	9,814,540	1,036,000		79,215,691	2,911	88	2,999	79,218,690
a 本務教員給与	24,142,825	24,782,885	122,820			49,048,530				49,048,530
b 兼務教員給与	76,673	116,783	208,132			401,588				401,588
c 事務職員給与	1,274,629	1,308,643	36,766			2,620,038	2,190		2,190	2,622,228
d その他の職員給与	526,900	349,088	6,905,610			7,781,598	721	88	809	7,782,407
e 共済組合等負担金	3,823	11,665,444	1,197,188			12,866,455				12,866,455
f 恩給費等		637,070	744			637,814				637,814
g 退職・死傷手当	2,106,510	1,373,878	1,343,280	1,036,000		5,859,668				5,859,668
2 教育活動費	277,651	480,504	1,458,917		734	2,217,806	81,000	3,430	84,430	2,302,236
3 管理費	3,237	41,139	3,754,654			3,799,030	26,388	2,169	28,557	3,827,587
a 修繕費			855,634			855,634	11,901	848	12,749	868,383
b その他の管理費	3,237	41,139	2,899,020			2,943,396	14,487	1,321	15,808	2,959,204
4 補助活動費	140,465	13,702	2,119,453			2,273,620	3,883	151	4,034	2,277,654
5 所定支払金	114		318,918			319,032	3,163	50	3,213	322,245
B 資本的支出	2,605,708	3,553	5,736,796	3,445,177	4,756	11,795,990	51,345	41,917	93,262	11,889,252
1 土地費			573,509			573,509				573,509
2 建築費	2,569,154		4,008,344	3,442,577		10,020,075	829	500	1,329	10,021,404
3 設備・備品費	36,554	3,553	998,453	2,600	3,476	1,044,636	27,493	36,170	63,663	1,108,299
4 図書購入費			156,490		1,280	157,770	23,023	5,247	28,270	186,040
C 債務償還費		83,979	7,734,857			7,818,836				7,818,836

第3表 中学校費（県計）

補助的事項

学校数（分校を含む）	171校	事務職員数	180人
在籍者数	56,732人	教育補助員数	64人
本務教員数	4,000人	施設維持職員数	132人
兼務教員数	327人		

調査事項

（単位：千円）

支出項目	国庫補助金	県支出金	市町村支出金	地方債	公費組入れ寄付金	公費計	私費			合計
							P T A 寄付金	その他の寄付金	計	
学校教育費	16,164,908	22,290,435	15,976,702	1,657,623	1,390	56,091,058	78,348	31,051	109,399	56,200,457
A 消費的支出	15,422,651	22,235,723	9,187,762	567,000		47,413,136	63,841	16,578	80,419	47,493,555
1 人件費	15,289,349	21,811,300	4,533,072	567,000		42,200,721	120		120	42,200,841
a 本務教員給与	13,308,493	13,602,561	119,990			27,031,044				27,031,044
b 兼務教員給与	28,081	283,790	425,936			737,807				737,807
c 事務職員給与	577,625	590,773	30,692			1,199,090				1,199,090
d その他の職員給与	212,673	157,616	2,976,577			3,346,866	120		120	3,346,986
e 共済組合等負担金	9,869	6,213,533	529,935			6,753,337				6,753,337
f 恩給費等		210,094	672			210,766				210,766
g 退職・死傷手当	1,152,608	752,933	449,270	567,000		2,921,811				2,921,811
2 教育活動費	49,051	397,887	1,144,858			1,591,796	47,278	13,879	61,157	1,652,953
3 管理費	1,170	25,299	1,965,721			1,992,190	12,541	2,082	14,623	2,006,813
a 修繕費		347	432,391			432,738	6,243	1,575	7,818	440,556
b その他の管理費	1,170	24,952	1,533,330			1,559,452	6,298	507	6,805	1,566,257
4 補助活動費	82,820	960	1,358,854			1,442,634	899	453	1,352	1,443,986
5 所定支払金	261	277	185,257			185,795	3,003	164	3,167	188,962
B 資本的支出	742,257	11,087	2,495,646	1,090,623	1,390	4,341,003	14,507	14,473	28,980	4,369,983
1 土地費			4,941			4,941				4,941
2 建築費	729,554		1,776,039	1,090,023		3,595,616				3,595,616
3 設備・備品費	12,703	7,518	622,046	600	250	643,117	9,371	11,500	20,871	663,988
4 図書購入費		3,569	92,620		1,140	97,329	5,136	2,973	8,109	105,438
C 債務償還費		43,625	4,293,294			4,336,919				4,336,919

第4表 盲・聾・養護学校費（県計）

補助的事項

学校数（分校を含む）	11校	事務職員数	54人
在籍者数	1,348人	教育補助員数	114人
本務教員数	893人	施設維持職員数	13人
兼務教員数	28人		

調査事項

（単位：千円）

支出項目	国庫補助金	県支出金	市町村 支出金	地方債	公費組入 れ寄付金	公費計	私費			合計
							P T A 寄付金	その他の寄付金	計	
学校教育費	2,652,965	9,470,880	146,949	248,600		12,519,394	4,628	265	4,893	12,524,287
A 消費的支出	2,534,810	8,549,313	125,466			11,209,589	4,533	265	4,798	11,214,387
1 人件費	2,493,565	7,864,215	73,280			10,431,060				10,431,060
a 本務教員給与	1,914,453	5,150,799				7,065,252				7,065,252
b 兼務教員給与	2,859	24,412	5,050			32,321				32,321
c 事務職員給与	73,034	214,631				287,665				287,665
d その他の職員給与	149,102	501,643	33,894			684,639				684,639
e 共済組合等負担金	24	1,565,287	5,614			1,570,925				1,570,925
f 恩給費等		3,786				3,786				3,786
g 退職・死傷手当	354,093	403,657	28,722			786,472				786,472
2 教育活動費	7,441	137,684	5,986			151,111	2,771	42	2,813	153,924
3 管理費		245,787	10,532			256,319	856	223	1,079	257,398
a 修繕費		47,224	2,209			49,433	609	152	761	50,194
b その他の管理費		198,563	8,323			206,886	247	71	318	207,204
4 補助活動費	33,804	291,058	35,379			360,241	171		171	360,412
5 所定支払金		10,569	289			10,858	735		735	11,593
B 資本的支出	118,155	158,721	19,731	248,600		545,207	95		95	545,302
1 土地費		81,300				81,300				81,300
2 建築費	75,688	13,062	16,969	248,600		354,319				354,319
3 設備・備品費	42,467	61,654	2,533			106,654	69		69	106,723
4 図書購入費		2,705	229			2,934	26		26	2,960
C 債務償還費		762,846	1,752			764,598				764,598

第5表 高等学校（全日制）費（県計）

補助的事項

学校数（分校を含む）	71校	事務職員数	324人
在籍者数	44,042人	教育補助員数	347人
本務教員数	3,189人	施設維持職員数	75人
兼務教員数	784人		

調査事項

（単位：千円）

支出項目	国庫補助金	県支出金	市町村 支出金	地方債	公費組入 れ寄付金	公費計	私費			合計
							P T A 寄付金	その他の寄付金	計	
学校教育費	577,423	39,965,356	746,283	3,398,000	5,250	44,692,312	649,968	42,571	692,539	45,384,851
A 消費的支出	327,166	36,282,050	611,907	647,000	5,250	37,873,373	527,345	24,402	551,747	38,425,120
1 人件費	228,982	33,261,114	554,043	647,000		34,691,139	52,829		52,829	34,743,968
a 本務教員給与	614	21,750,813	367,131			22,118,558				22,118,558
b 兼務教員給与	228,368	454,036	28,948			711,352				711,352
c 事務職員給与		1,761,670	41,089			1,802,759	5,891		5,891	1,808,650
d その他の職員給与		2,628,043	38,018			2,666,061	46,938		46,938	2,712,999
e 共済組合等負担金		4,452,636	77,926			4,530,562				4,530,562
f 恩給費等		40,276				40,276				40,276
g 退職・死傷手当		2,173,640	931	647,000		2,821,571				2,821,571
2 教育活動費	98,053	1,172,178	29,888			1,300,119	266,926	10,801	277,727	1,577,846
3 管理費	131	1,678,805	24,418		5,250	1,708,604	175,138	13,466	188,604	1,897,208
a 修繕費		402,521	1,692			404,213	105,086	11,422	116,508	520,721
b その他の管理費	131	1,276,284	22,726		5,250	1,304,391	70,052	2,044	72,096	1,376,487
4 補助活動費		71,653	1,682			73,335	8,305	31	8,336	81,671
5 所定支払金		98,300	1,876			100,176	24,147	104	24,251	124,427
B 資本的支出	250,257	904,819	2,310	2,751,000		3,908,386	122,623	18,169	140,792	4,049,178
1 土地費		1,648				1,648	3,321		3,321	4,969
2 建築費	128,316	284,727		2,577,000		2,990,043	3,533	5,432	8,965	2,999,008
3 設備・備品費	121,941	566,555	738	174,000		863,234	84,397	12,311	96,708	959,942
4 図書購入費		51,889	1,572			53,461	31,372	426	31,798	85,259
C 債務償還費		2,778,487	132,066			2,910,553				2,910,553

第6表 高等学校（定時制）費（県計）

補助的事項

学校数（分校を含む）	14校	事務職員数	29人
在籍者数	2,036人	教育補助員数	8人
本務教員数	264人	施設維持職員数	6人
兼務教員数	133人		

調査事項

（単位：千円）

支出項目	国庫補助金	県支出金	市町村支出金	地方債	公費組入れ寄付金	公費計	私費			合計
							P T A 寄付金	その他の寄付金	計	
学校教育費	42,991	2,814,502	717,348	121,000		3,695,841	5,099	19,273	24,372	3,720,213
A 消費的支出	11,241	2,650,524	657,181			3,318,946	4,531	12,917	17,448	3,336,394
1 人件費	6,350	2,543,067	465,726			3,015,143		316	316	3,015,459
a 本務教員給与		1,809,954	44,364			1,854,318				1,854,318
b 兼務教員給与		47,951	57,897			105,848				105,848
c 事務職員給与		18,535	147,067			165,602				165,602
d その他の職員給与	6,326	17,134	108,440			131,900		316	316	132,216
e 共済組合等負担金	24	295,978	49,899			345,901				345,901
f 恩給費等										
g 退職・死傷手当		353,515	58,059			411,574				411,574
2 教育活動費	1,794	29,834	69,798			101,426	3,577	7,491	11,068	112,494
3 管理費		73,620	93,826			167,446	518	3,610	4,128	171,574
a 修繕費		2,664	12,980			15,644	135	1,184	1,319	16,963
b その他の管理費		70,956	80,846			151,802	383	2,426	2,809	154,611
4 補助活動費	3,097	3,489	17,440			24,026	15	312	327	24,353
5 所定支払金		514	10,391			10,905	421	1,188	1,609	12,514
B 資本的支出	31,750	2,764	50,578	121,000		206,092	568	6,356	6,924	213,016
1 土地費										
2 建築費	30,535		33,364	121,000		184,899				184,899
3 設備・備品費	1,215	1,881	13,545			16,641	221	4,722	4,943	21,584
4 図書購入費		883	3,669			4,552	347	1,634	1,981	6,533
C 債務償還費		161,214	9,589			170,803				170,803

第9表 社会教育費(県計)

調査事項

区 分	合 計	1 財 源 別 内 訳				
		国 庫 補助金	県支出金	市町村 支出金	地方債	公費組入れ 寄 付 金
全 社 会 教 育 費	45,854,875	1,326,974	4,248,138	28,005,960	12,243,406	30,397
公 民 館 費	5,717,151	99,404	11,064	5,278,574	315,533	12,576
図 書 館 費	13,176,425	46,099	672,399	3,060,296	9,396,971	660
博 物 館 費	2,117,118	20,901	238,756	1,822,306	35,000	155
体 育 施 設 費	11,099,993	629,857	664,547	8,402,524	1,402,917	148
青少年教育施設 費	1,184,664	0	459,153	725,081	0	430
女性教育施設費	956	0	0	956	0	0
文化会館費	3,388,658	34,099	87,084	3,138,090	129,385	0
その他の社会教育 施設費	3,795,562	12,066	450,258	2,451,438	871,800	10,000
教育委員会が行った 社会教育活動費	3,089,792	83,842	968,052	2,035,310	0	2,588
文化財保護費	2,284,556	400,706	696,825	1,091,385	91,800	3,840

区 分	2 支 出 項 目 別 内 訳				
	消 費 的 支 出	資 本 的 支 出		債 務 償 還 費	
		人件費	土地建築費		
全 社 会 教 育 費	18,763,182	6,033,180	17,939,477	15,426,254	9,152,216
公 民 館 費	4,058,180	1,917,127	639,951	522,132	1,019,020
図 書 館 費	2,400,554	1,409,051	10,034,128	9,581,617	741,743
博 物 館 費	1,516,448	596,195	310,565	106,605	290,105
体 育 施 設 費	3,556,011	528,160	3,934,527	3,588,044	3,609,455
青少年教育施設 費	790,235	570,112	13,282	9,465	381,147
女性教育施設費	956	0	0	0	0
文化会館費	875,404	88,038	547,651	485,710	1,965,603
その他の社会教育 施設費	1,323,260	334,665	1,474,685	286,014	997,617
教育委員会が行った 社会教育活動費	2,983,882	0	95,283	0	10,627
文化財保護費	1,258,252	589,832	889,405	846,667	136,899

第10表 財源別市町村教育費（幼稚園）

（単位：千円）

市町村名	公 費						私 費	
	国庫補助金	県支出金	市町村支出金	地方債	公費組入れ 寄付金	公費計	P T A 寄付金	その他の 寄付金
岡山市	20,674		3,550,692			3,571,366	26,338	6,192
倉敷市	4,819		2,262,207		700	2,267,726	28,574	344
津山市			380,821			380,821	6,213	140
玉野市			327,167	4,400		331,567	3,848	
笠岡市	1,010		244,063			245,073	3,625	198
井原市			212,778			212,778	1,895	98
総社市	15,312		644,200			659,512	5,134	927
高梁市	7,322		183,618			190,940	2,188	35
新見市	1,894		254,276		30	256,200	3,188	
備前市	4,607		166,261	1,100		171,968	967	
御津町	30,561		148,908			179,469	440	
加茂川町			102,484			102,484		
瀬戸町			61,098			61,098	499	
山陽町	1,092	75	205,364			206,531	589	
熊山町			119,091			119,091	427	
吉井町			81,284			81,284	5	
日生町			62,016		100	62,116	100	
牛窓町			72,501			72,501	38	
邑久町	32,086		205,421			237,507		
長船町			195,092			195,092	136	
早島町	6,174		99,884			106,058	403	
山手村	2,175		36,507			38,682	29	
清音村			48,469			48,469		
船穂町			79,324			79,324	811	
金光町			56,192			56,192		
鴨方町			133,289			133,289	423	
寄島町			53,806			53,806	600	80
里庄町			58,231			58,231	660	

市町村名	公 費						私 費	
	国庫補助金	県支出金	市町村支出金	地方債	公費組入れ 寄付金	公費計	P T A 寄付金	その他の 寄付金
矢掛町			77,523			77,523	265	5
美星町			86,637			86,637	136	
芳井町			55,197			55,197	97	
真備町			217,117			217,117	4,683	
有漢町			35,202			35,202		
北房町			72,924			72,924	478	
川上町			36,837			36,837	63	
大佐町			51,296			51,296		
哲多町			26,923			26,923		259
哲西町			29,500			29,500	75	50
落合町			81,566			81,566	156	50
久世町			91,061			91,061		
加茂町			41,415			41,415		
上斎原村	6,000		10,525			16,525		
阿波村			17,262			17,262		
鏡野町			17,621			17,621		
勝田町			41,041			41,041	77	
奈義町			90,330			90,330		
東粟倉村	1,020		26,773			27,793		
西粟倉村			37,190			37,190	117	
美作町			131,576			131,576	270	
作東町	1,575		40,946			42,521	73	
英田町			28,631			28,631	256	
中央町			2,602			2,602		
柵原町			62,048	12,500		74,548	344	
吉備高原 都市学校 事務組合			29,255			29,255		
和気郡 北 部	5,784		289,440			295,224	57	
合 計	142,105	75	11,773,482	18,000	830	11,934,492	94,277	8,378

第 1 1 表 財源別市町村教育費（小学校）

（単位：千円）

市町村名	公 費						私 費	
	国庫補助金	県支出金	市町村支出金	地方債	公費組入れ 寄付金	公費計	P T A 寄付金	その他の 寄付金
岡山市	443,037	15,498	11,180,568	535,200	200	12,174,503	8,632	7,462
倉敷市	909,294	657	4,226,395	1,285,100	3,300	6,424,746	44,236	10,242
津山市	323,858	183	1,399,610	769,300		2,492,951	13,806	20,850
玉野市	113,111	160	804,453	172,886		1,090,610	19,549	117
笠岡市	9,155	135	613,508	22,143	820	645,761	9,976	2,395
井原市	68,416	58	352,062	64,200		484,736	5,919	1,045
総社市	18,511	276	831,429			850,216	7,324	576
高梁市	114,334	40	388,834	134,100		637,308	4,121	535
新見市	4,532	24	439,160		360	444,076	8,515	391
備前市	15,376	79	380,681	1,448		397,584	2,542	50
御津町	8,040	40	284,699			292,779	495	
建部町	2,275	40	114,159			116,474	595	30
加茂川町	118,321	40	318,930			437,291	10	
瀬戸町	7,386		158,972			166,358	608	
山陽町	8,307	130	331,864			340,301	1,314	
赤坂町	2,465		153,748			156,213	330	
熊山町	2,744	40	161,443		100	164,327	854	
吉井町	2,092		103,573			105,665	494	
日生町	26,940	40	270,124		400	297,504	604	
牛窓町	33,722		122,219	119,100		275,041	358	
邑久町	5,218		239,040			244,258		
長船町	50,790	71	473,638		110	524,609	1,912	146
灘崎町	124,514	80	456,325			580,919	2,392	5
早島町	2,696	40	83,958			86,694	29	
山手村	5,112	20	53,082			58,214	292	
清音村	2,575	20	71,102			73,697		
船穂町	326	60	111,517			111,903	615	
金光町	517	20	138,947			139,484	3,039	
鴨方町	13,800		203,542			217,342	2,476	
寄島町	7,683	20	101,369			109,072	612	
里庄町	3,380		141,552			144,932	1,887	
矢掛町	7,681		197,217			204,898	3,139	256
美星町	5,358		139,304			144,662	133	
芳井町	5,832	25	84,035		50	89,942	885	
真備町	32,009	118	578,267			610,394	4,343	30
有漢町	3,286		86,908			90,194	168	
北房町	4,833		154,920			159,753	828	
賀陽町	269,229		218,352	264,100		751,681	1,220	150
成羽町	233		88,486			88,719	296	

市町村名	公 費					私 費		
	国庫補助金	県支出金	市町村支出金	地 方 債	公 費 組入れ 寄付金	公 費 計	P T A 寄付金	その他の 寄付金
川上町	5,326		81,891			87,217	184	
備中町	616		95,387			96,003	617	
大佐町	79		91,079			91,158	1,298	
神郷町	55	5	72,122			72,182	532	
哲多町	51		107,098			107,149	185	129
哲西町	104		95,260			95,364	525	75
勝山町	303		142,644			142,947	350	496
落合町	681	51	290,663			291,395	4,018	101
湯原町	230		130,085			130,315	34	
久世町	206,228	20	615,853			822,101		
美甘村		20	26,772			26,792	81	
新庄村	1,583		31,921	1,400	150	35,054	14	
中和村	185		24,219			24,404		
加茂町	192	3,553	88,823			92,568		
富 村	31,203		43,635	76,200		151,038		
奥津町	221		89,823			90,044	89	
上斎原村	20,005		19,099			39,104		
阿波村			33,730			33,730		
鏡野町	9,914	20	213,762			223,696	146	245
勝田町	185		109,392			109,577	103	
勝央町	4,042		181,858			185,900	243	
奈義町	272	40	78,934			79,246		
勝北町	595	18	109,941			110,554		
大原町	3,328		71,149			74,477		
東粟倉村	2,003		28,119			30,122		
西粟倉村	87		55,783			55,870	157	
美作町	6,020	60	162,915			168,995	903	261
作東町	2,283	80	158,165			160,528	925	
英田町	710		53,417			54,127	94	
中央町	530		140,597			141,127	702	
旭 町	2,917		133,820			136,737	45	
久米南町	258		110,936			111,194	1,205	
久米町	1,342		120,054			121,396	302	222
柵原町	304		191,498			191,802	474	
吉備高原 都市学校 事務組合	40		103,864			103,904		
和気郡 北 部	1,477	66	449,098			450,641	916	1,996
蒜山教育 事務組合	258		126,737			126,995		
合 計	3,080,615	21,847	30,938,135	3,445,177	5,490	37,491,264	168,690	47,805

第12表 財源別市町村教育費（中学校）

（単位：千円）

市町村名	公 費						私 費	
	国庫補助金	県支出金	市町村支出金	地方債	公費組入れ 寄付金	公費計	P T A 寄付金	その他の 寄付金
岡山市	54,519	1,450	4,596,805		100	4,652,874	1,396	2,377
倉敷市	157,038	1,710	2,775,207	230,700		3,164,655	19,884	14,573
津山市	4,157	19,093	322,288			345,538	2,553	
玉野市	4,788	760	547,862	5,114		558,524	12,345	1,335
笠岡市	5,873	735	471,420	55,357	920	534,305	5,928	1,470
井原市	2,766	346	172,433			175,545	4,954	182
総社市	1,284	200	182,737			184,221	759	30
高梁市	2,344		264,886			267,230	2,253	550
新見市	405,624	510	496,533	368,900	150	1,271,717	4,084	380
備前市	6,613	280	231,211	1,552		239,656	639	973
御津町	5,498	120	188,623			194,241	905	
建部町	372	80	65,738			66,190	399	92
加茂川町	272	80	62,726			63,078	312	
瀬戸町	9,501	58	115,839			125,398		
山陽町	5,232	255	220,679			226,166	495	
赤坂町	47		71,024			71,071	202	131
熊山町	549	120	94,099			94,768	422	
吉井町	4,287	80	63,327			67,694	630	
日生町	14,858	120	199,084		100	214,162		
牛窓町	3,564	80	107,209	600		111,453	76	
邑久町	2,894	160	128,325			131,379		
長船町	61	160	247,676		70	247,967		
灘崎町	1,572	86	91,888			93,546	1,902	511
早島町	303		119,482			119,785	312	
船穂町	2,243	93	56,814			59,150	376	1,160
金光町	383	120	80,273			80,776	324	
鴨方町	3,372		71,024			74,396	1,154	
寄島町	213	80	65,805			66,098	263	
里庄町	1,371	120	95,488			96,979	980	
矢掛町	3,613	160	75,385			79,158	189	254
美星町	2,260	80	52,053			54,393	44	
芳井町	2,913		40,840		50	43,803	87	56
真備町	10,866	240	229,461			240,567	660	
有漢町	131		35,099			35,230	94	84
北房町	428	80	56,161			56,669	953	
賀陽町	1,362	200	112,246			113,808	1,066	247
成羽町	229		53,830			54,059	826	
川上町	2,313		53,788			56,101	385	
備中町	32	40	35,846			35,918	221	

市町村名	公			費			私 費	
	国庫補助金	県支出金	市町村支出金	地 方 債	公 費 組入れ 寄付金	公 費 計	P T A 寄付金	その他の 寄付金
大佐町	1,246		45,399			46,645	535	
神郷町	101	150	33,682			33,933	597	412
哲多町	73	80	53,523			53,676	853	
哲西町	36		40,471			40,507	939	120
勝山町	139	120	62,587			62,846	380	
落合町	574	160	143,174			143,908	695	1,364
湯原町	160	40	100,563			100,763		
久世町	515	111	75,445			76,071	85	737
美甘村	119		28,567			28,686	34	87
新庄村	19		35,346			35,365	119	
中和村	91	40	19,557			19,688		
加茂町	40,045	2,747	126,353			169,145		
富 村	79		23,717			23,796		
奥津町	198	200	25,084			25,482		
上斎原村	8,548	72	10,074			18,694		
阿波村			1,165			1,165		
鏡野町	151,174	160	477,782	428,400		1,057,516	423	
勝田町	228	40	57,307			57,575	155	1,000
勝央町	575		134,778			135,353	144	
奈義町	3,023	70	51,957			55,050		
勝北町	330	80	65,953			66,363		
西粟倉村	115	6	37,692			37,813	71	
美作町	3,308		100,841			104,149	1,178	808
作東町	425	74	94,816			95,315	576	
英田町	121	40	46,484			46,645		
中央町	677	80	50,956			51,713	180	
旭 町	1,636	40	79,358			81,034	91	
久米南町	233	80	75,449			75,762	310	
久米町	278	80	73,576			73,934	104	
柵原町	3,103	80	107,875			111,058	44	
笠岡市 矢掛町中 学校組合	201	77	40,865			41,143	633	234
総社市外 二箇村中 学校組合	7,227	320	331,029			338,576	1,849	
和気郡 北 部	6,745	200	239,361			246,306	281	1,884
蒜山教育 事務組合	127		66,017			66,144		
大原町 東粟倉村 学校組合	2,309		68,685			70,994		
合 計	959,523	32,843	15,976,702	1,090,623	1,390	18,061,081	78,348	31,051

第13表 市町村支出金の経常的支出児童一人当たり経費(小学校費)

(単位：円)

市町村名	児童一人当たり	市町村名	児童一人当たり	市町村名	児童一人当たり
岡山市	173,176	船穂町	163,058	加茂町	166,313
倉敷市	124,944	金光町	127,856	富村	586,781
津山市	121,529	鴨方町	134,605	奥津町	476,000
玉野市	139,581	寄島町	124,485	上斎原村	366,583
笠岡市	99,998	里庄町	124,215	阿波村	414,566
井原市	100,607	矢掛町	106,175	鏡野町	197,465
総社市	136,165	美星町	297,128	勝田町	326,906
高梁市	156,398	芳井町	164,358	勝央町	161,232
新見市	189,152	真備町	137,702	奈義町	146,980
備前市	146,001	有漢町	365,031	勝北町	168,521
御津町	193,785	北房町	220,693	大原町	259,371
建部町	249,809	賀陽町	222,362	東粟倉村	247,103
加茂川町	288,235	成羽町	283,797	西粟倉村	187,632
瀬戸町	152,401	川上町	246,830	美作町	180,521
山陽町	129,762	備中町	538,215	作東町	246,355
赤坂町	296,564	大佐町	175,889	英田町	203,169
熊山町	166,803	神郷町	226,156	中央町	222,024
吉井町	256,088	哲多町	179,063	旭町	371,326
日生町	179,000	哲西町	301,006	久米南町	261,069
牛窓町	186,362	勝山町	256,006	久米町	207,559
邑久町	137,120	落合町	231,549	柵原町	343,062
長船町	137,480	湯原町	501,025	吉備高原都市 学校事務組合	268,000
灘崎町	107,841	久世町	176,762	和気郡北部	227,804
早島町	74,957	美甘村	269,411	蒜山教育 事務組合	381,431
山手村	126,881	新庄村	433,085		
清音村	153,357	中和村	776,600	平均	156,522

第 14表 市町村支出金の経常的支出児童一人当たり経費 (中学校費)

(単位 : 円)

市町村名	児童一人当たり	市町村名	児童一人当たり	市町村名	児童一人当たり
岡山市	153,798	鴨方町	122,891	奥津町	517,696
倉敷市	144,422	寄島町	252,565	上斎原村	505,211
津山市	58,916	里庄町	178,828	鏡野町	257,805
玉野市	140,967	矢掛町	128,450	勝田町	437,818
笠岡市	125,630	美星町	233,019	勝央町	154,063
井原市	100,745	芳井町	208,479	奈義町	185,617
総社市	212,618	真備町	141,151	勝北町	190,448
高梁市	226,617	有漢町	286,877	西粟倉村	236,939
新見市	222,852	北房町	199,985	美作町	187,261
備前市	172,769	賀陽町	287,802	作東町	284,792
御津町	167,868	成羽町	352,034	英田町	276,073
建部町	205,095	川上町	284,921	中央町	205,972
加茂川町	276,048	備中町	376,791	旭町	582,469
瀬戸町	210,693	大佐町	246,889	久米南町	295,622
山陽町	160,102	神郷町	272,326	久米町	244,864
赤坂町	313,743	哲多町	308,017	柵原町	329,502
熊山町	173,463	哲西町	277,337	笠岡市矢掛町 中学校組合	167,554
吉井町	270,299	勝山町	124,793	総社市外二箇村 中学校組合	117,066
日生町	190,341	落合町	236,353	和気郡北部	259,942
牛窓町	267,785	湯原町	524,021	蒜山教育 事務組合	354,242
邑久町	145,362	久世町	148,504	大原町東粟倉 村学校組合	332,919
長船町	169,994	美甘村	316,314		
灘崎町	98,619	新庄村	502,487		
早島町	245,221	中和村	988,059		
船穂町	220,838	加茂町	223,995		
金光町	153,886	富村	421,379	平均	161,950

第 15表 市町村支出金の人口一人当たり経費 (社会教育費)

(単位 : 円)

市町村名	人口一人当たり	市町村名	人口一人当たり	市町村名	人口一人当たり
岡山市	7,275	船穂町	16,910	加茂町	33,552
倉敷市	8,485	金光町	14,221	富村	17,539
津山市	16,683	鴨方町	15,580	奥津町	27,880
玉野市	11,566	寄島町	43,347	上斎原村	16,052
笠岡市	24,800	里庄町	14,605	阿波村	12,610
井原市	17,126	矢掛町	31,827	鏡野町	42,549
総社市	14,789	美星町	8,010	勝田町	7,146
高梁市	44,353	芳井町	31,946	勝央町	34,341
新見市	40,725	真備町	22,286	奈義町	50,789
備前市	12,949	有漢町	62,296	勝北町	50,913
御津町	38,612	北房町	8,382	大原町	27,893
建部町	16,241	賀陽町	37,059	東粟倉村	10,725
加茂川町	30,619	成羽町	66,311	西粟倉村	11,519
瀬戸町	12,884	川上町	7,921	美作町	11,556
山陽町	9,344	備中町	12,956	作東町	11,606
赤坂町	14,453	大佐町	47,191	英田町	54,860
熊山町	18,328	神郷町	24,438	中央町	14,559
吉井町	30,565	哲多町	39,332	旭町	35,599
日生町	15,111	哲西町	16,794	久米南町	56,670
牛窓町	3,576	勝山町	42,683	久米町	32,559
邑久町	10,683	落合町	7,956	柵原町	64,517
長船町	19,979	湯原町	12,798	和気郡北部	21,516
灘崎町	15,164	久世町	58,157	蒜山教育 事務組合	3,546
早島町	15,609	美甘村	24,922		
山手村	5,101	新庄村	12,062		
清音村	42,099	中和村	6,569	平均	14,309

第16表 市町村支出金の人口一人当たり経費(教育行政費)

(単位 : 円)

市町村名	人口一人当たり	市町村名	人口一人当たり	市町村名	人口一人当たり
岡山市	2,832	船穂町	11,259	加茂町	6,728
倉敷市	2,963	金光町	5,245	富村	41,957
津山市	7,688	鴨方町	5,821	奥津町	23,801
玉野市	2,879	寄島町	10,590	上斎原村	47,075
笠岡市	5,482	里庄町	6,021	阿波村	40,064
井原市	9,888	矢掛町	5,789	鏡野町	7,683
総社市	9,047	美星町	10,314	勝田町	15,727
高梁市	9,976	芳井町	15,172	勝央町	8,133
新見市	7,807	真備町	2,688	奈義町	6,885
備前市	6,684	有漢町	23,583	勝北町	4,478
御津町	10,620	北房町	10,742	大原町	7,758
建部町	11,737	賀陽町	15,975	東粟倉村	18,972
加茂川町	24,190	成羽町	14,150	西粟倉村	27,345
瀬戸町	7,630	川上町	14,342	美作町	10,960
山陽町	6,586	備中町	20,494	作東町	6,940
赤坂町	11,299	大佐町	15,381	英田町	15,436
熊山町	10,591	神郷町	20,594	中央町	9,274
吉井町	8,467	哲多町	14,665	旭町	18,603
日生町	10,660	哲西町	12,020	久米南町	8,631
牛窓町	6,820	勝山町	8,721	久米町	10,299
邑久町	5,186	落合町	4,270	柵原町	10,308
長船町	7,139	湯原町	12,706	和気郡北部	4,544
灘崎町	6,599	久世町	5,183	蒜山教育 事務組合	12,600
早島町	4,288	美甘村	18,267		
山手村	9,281	新庄村	41,252		
清音村	8,379	中和村	20,910	平均	5,268

第17表 教育費の基準財政需要額と支出額との比率

総 額

(単位：千円)

市町村名	小 学 校 費			中 学 校 費			高 等 学 校 費		
	実 支 出 額	基 準 財 政 需 要 額	比 率	実 支 出 額	基 準 財 政 需 要 額	比 率	実 支 出 額	基 準 財 政 需 要 額	比 率
岡山市	11,163,193	5,962,818	1.87	4,583,451	2,834,872	1.62	180,876	162,391	1.11
倉敷市	4,212,999	3,827,726	1.10	2,770,207	1,862,470	1.49	512,059	531,650	0.96
津山市	1,397,248	1,070,821	1.30	321,108	424,544	0.76			
玉野市	802,083	694,699	1.15	546,412	388,277	1.41	421,702	578,789	0.73
笠岡市	611,275	745,953	0.82	511,148	450,588	1.13			
井原市	349,892	409,068	0.86	170,772	174,525	0.98	28,439	59,222	0.48
総社市	830,143	680,580	1.22	512,653	315,518	1.62			
高梁市	387,764	328,762	1.18	264,296	114,964	2.30	18,924	44,217	0.43
新見市	437,666	506,657	0.86	495,672	266,907	1.86			
備前市	378,736	324,560	1.17	228,314	147,402	1.55	23,501	28,155	0.83
御津町	284,592	128,642	2.21	188,329	65,242	2.89			
建部町	114,032	98,896	1.15	65,655	45,806	1.43			
加茂川町	422,665	134,150	3.15	62,660	33,395	1.88			
瀬戸町	158,668	137,572	1.15	115,667	61,653	1.88			
山陽町	331,250	277,579	1.19	220,347	148,322	1.49			
赤坂町	153,748	101,074	1.52	71,024	43,074	1.65			
熊山町	161,225	146,687	1.10	93,984	53,752	1.75			
吉井町	103,470	76,327	1.36	63,273	38,490	1.64			
日生町	270,124	114,038	2.37	199,084	47,856	4.16			
牛窓町	121,904	96,951	1.26	107,047	54,886	1.95			
邑久町	238,612	198,700	1.20	128,096	94,629	1.35			
長船町	473,281	177,098	2.67	247,498	61,567	4.02			
灘崎町	456,030	184,914	2.47	91,635	88,092	1.04			
早島町	83,954	87,893	0.96	119,458	66,936	1.78			
山手村	53,082	53,179	1.00						
清音村	70,971	57,966	1.22						
船穂町	111,340	90,161	1.23	56,715	39,258	1.44			
金光町	138,203	113,168	1.22	79,981	56,116	1.43			
鴨方町	203,131	176,851	1.15	70,834	66,000	1.07			
寄島町	101,369	71,152	1.42	65,805	41,859	1.57			
里庄町	141,302	104,199	1.36	95,359	54,285	1.76			
矢掛町	196,792	250,330	0.79	75,081	64,477	1.16			
美星町	139,196	80,918	1.72	51,986	35,242	1.48			
芳井町	83,908	135,378	0.62	38,522	45,803	0.84			
真備町	577,955	268,989	2.15	229,224	127,327	1.80	50,201	55,888	0.90
有漢町	86,871	53,820	1.61	35,066	29,080	1.21			
北房町	154,784	141,540	1.09	56,081	39,414	1.42			
賀陽町	218,352	153,489	1.42	112,246	90,126	1.25			
成羽町	88,486	102,313	0.86	53,830	43,703	1.23			

総 額

(単位：千円)

市町村名	小 学 校 費			中 学 校 費			高 等 学 校 費		
	実 支 出 額	基 準 財 政 額 需 要 額	比 率	実 支 出 額	基 準 財 政 額 需 要 額	比 率	実 支 出 額	基 準 財 政 額 需 要 額	比 率
川上町	81,778	77,535	1.05	53,677	34,582	1.55			
備中町	95,387	99,754	0.96	35,846	46,185	0.78			
大佐町	91,005	127,496	0.71	45,349	52,146	0.87			
神郷町	72,122	106,141	0.68	33,682	50,339	0.67			
哲多町	107,013	106,256	1.01	53,465	47,860	1.12			
哲西町	95,239	70,656	1.35	40,446	29,985	1.35			
勝山町	142,644	111,797	1.28	62,587	48,158	1.30			
落合町	290,663	275,515	1.05	142,171	88,892	1.60			
湯原町	130,085	51,206	2.54	100,563	29,398	3.42			
久世町	615,853	189,601	3.25	75,445	52,988	1.42			
美甘村	26,772	32,443	0.83	28,567	22,602	1.26			
新庄村	31,921	33,480	0.95	35,346	23,660	1.49			
中和村	24,218	22,034	1.10	19,556	19,755	0.99			
加茂町	88,822	59,044	1.50	126,327	38,160	3.31			
富 村	43,635	34,169	1.28	23,717	25,054	0.95			
奥津町	89,788	45,520	1.97	25,066	22,756	1.10			
上斎原村	19,099	35,169	0.54	10,074	19,833	0.51			
阿波村	33,730	25,856	1.30	1,165					
鏡野町	213,528	169,239	1.26	477,641	58,522	8.16			
勝田町	109,311	102,541	1.07	57,264	41,166	1.39			
勝央町	181,858	166,599	1.09	134,778	75,896	1.78			
奈義町	76,675	65,417	1.17	50,508	41,788	1.21			
勝北町	109,941	111,240	0.99	65,925	40,834	1.61			
大原町	71,060	52,634	1.35	68,612	34,173	2.01			
東粟倉村	28,119	33,597	0.84						
西粟倉村	55,783	35,757	1.56	37,692	28,147	1.34			
美作町	162,663	147,732	1.10	100,505	69,371	1.45			
作東町	158,138	142,073	1.11	59,482	58,883	1.01			
英田町	53,417	53,230	1.00	46,484	31,384	1.48			
中央町	140,417	113,949	1.23	50,873	38,014	1.34			
旭 町	133,749	54,175	2.47	79,175	49,909	1.59			
久米南町	110,826	114,303	0.97	75,387	32,217	2.34			
久米町	119,910	133,776	0.90	73,477	42,787	1.72			
柵原町	191,498	104,965	1.82	107,875	62,067	1.74			
和気郡 北部	449,098	374,115	1.20	239,361	122,785	1.95			
蒜山教育 事務組合	126,726	85,937	1.47	66,015	40,205	1.64			
市町村計	30,882,787	21,930,569	1.41	15,902,623	10,136,958	1.57	1,235,702	1,460,312	0.85
岡山県	40,856,668	41,721,200	0.98	22,290,435	22,806,390	0.98	38,272,840	39,535,150	0.97

第18表 教育費の基準財政需要額と支出額との比率

建築費分を除いた額

(単位：千円)

市町村名	小 学 校 費			中 学 校 費			高 等 学 校 費		
	実 支 出 額	基 準 財 政 需 要 額	比 率	実 支 出 額	基 準 財 政 需 要 額	比 率	実 支 出 額	基 準 財 政 需 要 額	比 率
岡山市	6,224,074	4,055,571	1.53	2,683,655	1,925,832	1.39	171,958	140,128	1.23
倉敷市	3,281,509	2,799,588	1.17	1,769,946	1,363,280	1.30	473,714	556,092	0.85
津山市	691,080	709,169	0.97	172,445	305,972	0.56			
玉野市	502,913	480,185	1.05	270,335	256,629	1.05	417,503	540,799	0.77
笠岡市	326,459	548,221	0.60	228,689	308,417	0.74			
井原市	202,666	307,453	0.66	106,338	126,751	0.84	27,360	50,797	0.54
総社市	452,144	432,748	1.04	306,087	223,968	1.37			
高梁市	176,285	249,462	0.71	151,017	97,341	1.55	17,660	40,801	0.43
新見市	228,893	376,935	0.61	158,478	208,720	0.76			
備前市	230,342	212,917	1.08	134,627	118,511	1.14	18,823	25,014	0.75
御津町	88,065	98,861	0.89	53,256	43,207	1.23			
建部町	78,313	73,091	1.07	43,192	33,057	1.31			
加茂川町	88,596	89,190	0.99	45,482	28,317	1.61			
瀬戸町	119,940	97,541	1.23	91,901	48,997	1.88			
山陽町	209,601	177,872	1.18	138,156	96,034	1.44			
赤坂町	80,962	63,864	1.27	53,650	28,157	1.91			
熊山町	93,692	95,961	0.98	51,924	36,687	1.42			
吉井町	69,553	65,317	1.06	41,572	33,677	1.23			
日生町	79,118	98,683	0.80	52,534	36,727	1.43			
牛窓町	67,148	67,644	0.99	49,646	29,947	1.66			
邑久町	146,290	139,624	1.05	82,918	63,152	1.31			
長船町	128,049	114,365	1.12	78,869	47,247	1.67			
灘崎町	105,713	129,550	0.82	52,508	56,487	0.93			
早島町	49,318	61,104	0.81	77,711	40,360	1.93			
山手村	37,430	37,700	0.99						
清音村	47,103	40,018	1.18						
船穂町	73,362	61,978	1.18	51,577	33,977	1.52			
金光町	77,376	87,163	0.89	45,412	35,847	1.27			
鴨方町	134,867	126,885	1.06	58,306	53,777	1.08			
寄島町	47,180	40,676	1.16	42,936	28,437	1.51			
里庄町	77,260	76,382	1.01	58,169	40,827	1.42			
矢掛町	90,673	163,527	0.55	49,920	46,247	1.08			
美星町	78,928	71,851	1.10	37,449	29,547	1.27			
芳井町	50,331	109,657	0.46	37,293	41,987	0.89			
真備町	178,287	181,158	0.98	98,569	83,364	1.18	39,911	50,517	0.79
有漢町	35,736	38,442	0.93	23,204	21,507	1.08			
北房町	74,017	98,277	0.75	39,717	35,357	1.12			
賀陽町	86,721	110,540	0.78	80,009	67,541	1.18			
成羽町	81,166	87,221	0.93	51,045	38,917	1.31			

建築費分を除いた額

(単位：千円)

市町村名	小 学 校 費			中 学 校 費			高 等 学 校 費		
	実支出額	基 需 要 額	比率	実支出額	基 需 要 額	比率	実支出額	基 需 要 額	比率
川上町	39,133	62,321	0.63	32,370	30,407	1.06			
備中町	69,968	76,332	0.92	25,245	42,957	0.59			
大佐町	31,586	96,037	0.33	31,058	42,404	0.73			
神郷町	30,531	89,926	0.34	25,054	43,154	0.58			
哲多町	40,025	77,209	0.52	37,212	41,051	0.91			
哲西町	49,946	44,036	1.13	22,994	22,737	1.01			
勝山町	122,115	88,027	1.39	38,062	37,367	1.02			
落合町	196,817	208,629	0.94	114,810	82,217	1.40			
湯原町	61,125	43,509	1.40	50,306	28,697	1.75			
久世町	126,915	123,443	1.03	56,580	44,537	1.27			
美甘村	24,247	21,969	1.10	16,132	18,877	0.85			
新庄村	25,552	27,034	0.95	19,597	20,617	0.95			
中和村	19,414	17,007	1.14	16,796	18,560	0.90			
加茂町	46,733	37,129	1.26	44,101	35,517	1.24			
富 村	18,777	29,580	0.63	12,220	18,077	0.68			
奥津町	44,709	40,183	1.11	23,796	20,977	1.13			
上斎原村	17,596	29,400	0.60	9,599	18,920	0.51			
阿波村	21,972	18,890	1.16						
鏡野町	116,468	124,743	0.93	92,411	50,767	1.82			
勝田町	66,281	71,729	0.92	48,117	36,007	1.34			
勝央町	108,348	115,491	0.94	63,782	53,517	1.19			
奈義町	56,533	43,234	1.31	38,273	32,057	1.19			
勝北町	74,655	75,005	1.00	44,156	35,487	1.24			
大原町	59,307	44,787	1.32	61,517	30,907	1.99			
東粟倉村	23,969	28,689	0.84						
西粟倉村	16,324	31,053	0.53	15,638	19,517	0.80			
美作町	117,267	107,583	1.09	68,576	45,687	1.50			
作東町	95,805	101,582	0.94	41,275	50,937	0.81			
英田町	40,837	47,806	0.85	30,368	20,637	1.47			
中央町	81,969	84,405	0.97	43,377	29,597	1.47			
旭 町	53,400	47,798	1.12	46,997	46,807	1.00			
久米南町	71,423	84,908	0.84	46,055	28,117	1.64			
久米町	73,332	88,158	0.83	59,403	35,917	1.65			
柵原町	111,495	89,645	1.24	69,525	49,497	1.40			
和気郡 北 部	263,569	260,513	1.01	142,708	99,971	1.43			
蒜山教育 事務組合	101,831	68,482	1.49	57,031	34,130	1.67			
市町村計	17,411,134	15,522,663	1.12	9,113,683	7,381,435	1.23	1,166,929	1,404,148	0.83
岡山県	40,769,136	41,721,200	0.98	22,235,723	22,806,390	0.97	39,150,993	36,342,364	1.08