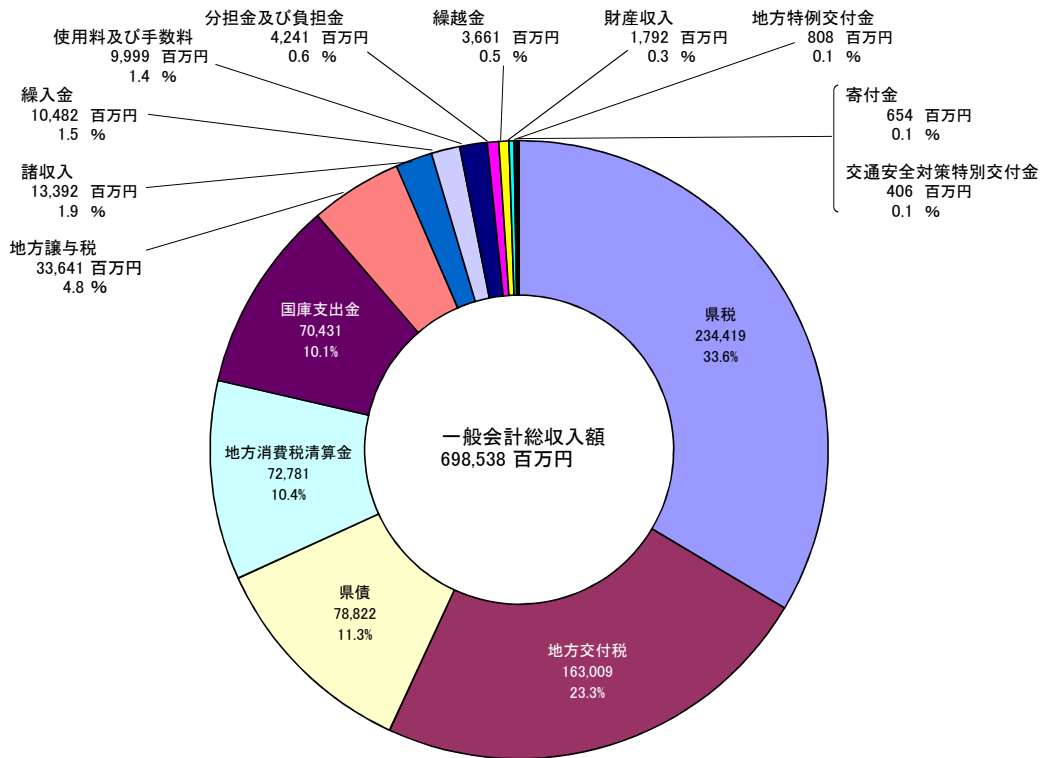


第 2 編

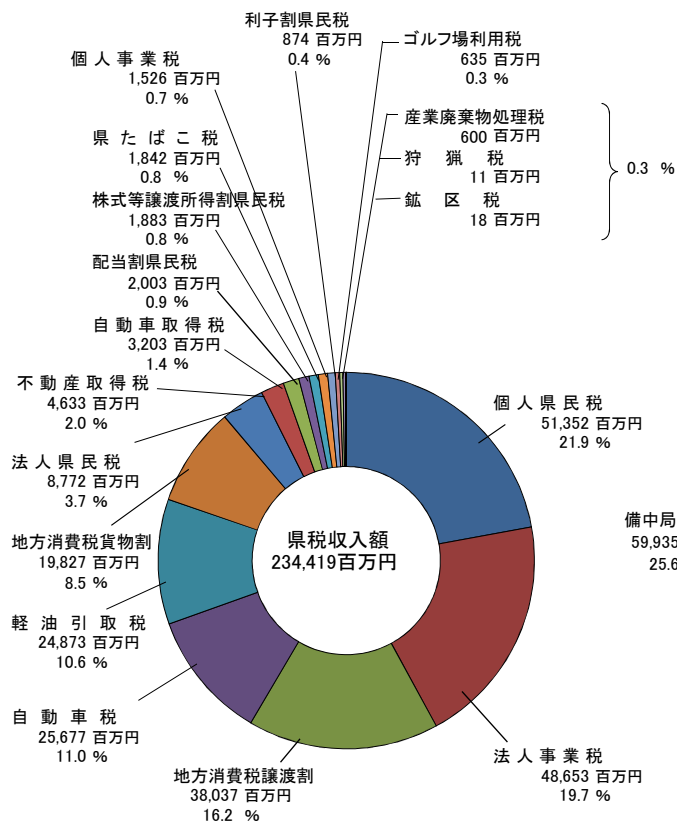
平成 30 年度県税決算状況

1 平成30年度県税収入状況

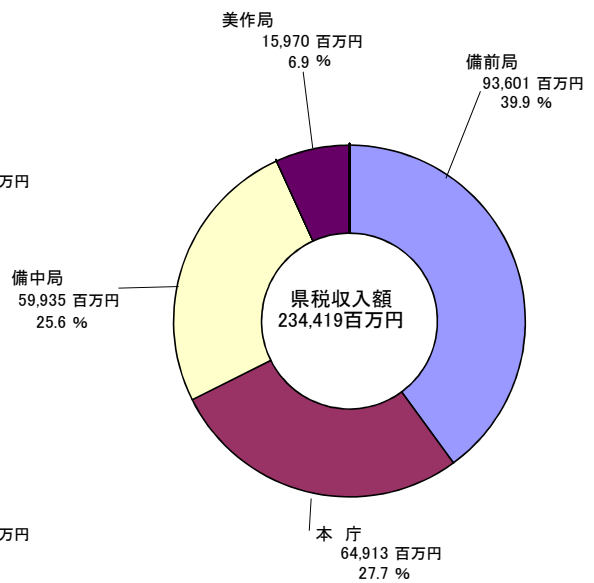
(1) 平成30年度決算額図表



一般会計収入割合



税目別割合



事務所別割合

(2) 平成30年度県税決算額（現繰計）

(単位:円, 件, %)

税目	区分	調定		収入済		欠損		収入未済		過納		執行停止		収入率	前年度 収入率	対前年 調定比
		件数	税額	件数	税額	件数	税額	件数	税額	件数	税額	件数	税額			
県民税	個人分		53,554,261,033		51,352,548,160		152,662,504		2,049,050,369					95.9	95.9	82.7
	法人分	62,816	8,815,007,625	61,602	8,771,261,350	174	12,848,448	1,041	30,899,427	1	1,600	414	10,677,414	99.5	99.6	101.0
	利子割分	2,562	873,854,718	2,562	873,854,718									100.0	100.0	86.0
	配当割分	7,900	1,883,125,846	7,900	1,883,125,846									100.0	100.0	76.2
	株式等譲渡所得割分	434	1,526,470,155	434	1,526,470,155									100.0	100.0	64.3
	計	73,712	66,652,719,377	72,498	64,407,260,229	174	165,510,952	1,041	2,079,949,796	1	1,600	414	10,677,414	96.6	96.6	84.0
事業税	個人分	25,892	1,926,907,684	25,372	1,842,088,660	79	12,395,438	441	72,423,586			179	37,243,563	95.6	96.1	102.4
	法人分	31,626	48,753,290,380	31,397	48,652,993,404	38	38,548,806	191	61,748,170			48	14,708,427	99.8	99.9	104.0
	計	57,518	50,680,198,064	56,769	50,495,082,064	117	50,944,244	632	134,171,756			227	51,951,990	99.6	99.7	104.0
地方消費税	譲渡割	11	38,037,219,214	11	38,037,219,214									100.0	100.0	97.5
	貨物割	12	24,872,866,521	12	24,872,866,521									100.0	100.0	137.4
不動産取得税		21,300	4,753,263,518	20,795	4,632,973,859	40	12,367,562	465	107,922,097			121	13,991,402	97.5	98.3	90.2
県たばこ税		2,173	2,002,663,574	2,173	2,002,663,574									100.0	100.0	99.4
ゴルフ場利用税		534	635,136,300	534	635,136,300									100.0	100.0	94.1
自動車取得税		91,791	3,202,877,400	91,791	3,202,877,400									100.0	100.0	109.1
軽油引取税		2,805	20,147,889,669	2,803	19,827,412,120			2	320,477,549					98.4	98.3	103.7
自動車税		781,747	25,857,728,466	776,334	25,676,873,225	934	28,730,790	4,479	152,440,330		315,879	2,386	75,185,331	99.3	99.2	100.5
鉱区税		266	10,811,111	264	10,744,800			2	66,311			2	66,311	99.4	99.4	100.2
狩猟税		2,119	17,606,600	2,119	17,606,600									100.0	100.0	91.8
産業廃棄物処理税		356	636,913,757	302	600,756,330			54	36,157,427			54	36,157,427	94.3	93.2	120.2
合計		1,034,344	237,507,893,571	1,026,405	234,419,472,236	1,265	257,553,548	6,675	2,831,185,266	1	317,479	3,204	188,029,875	98.7	98.6	98.2

(3) 平成30年度県税決算額（現年課税分）

(単位:円, 件, %)

税目	区分	調定		収入済		欠損		収入未済		過納		執行停止		収入率	前年度 収入率	対前年 調定比
		件数	税額	件数	税額	件数	税額	件数	税額	件数	税額	件数	税額			
県民税	個人分		51,070,627,690		50,558,559,812		5,191,477		506,876,401					99.0	98.9	82.6
	法人分	61,751	8,786,649,100	61,213	8,761,695,084	17	7,040,811	522	17,914,805	1	1,600	32	1,581,000	99.7	99.8	101.1
	利子割分	2,562	873,854,718	2,562	873,854,718									100.0	100.0	86.0
	配当割分	7,900	1,883,125,846	7,900	1,883,125,846									100.0	100.0	76.2
	株式等譲渡所得割分	434	1,526,470,155	434	1,526,470,155									100.0	100.0	64.3
	計	72,647	64,140,727,509	72,109	63,603,705,615	17	12,232,288	522	524,791,206	1	1,600	32	1,581,000	99.2	99.1	83.9
事業税	個人分	25,449	1,863,471,400	25,205	1,820,744,535	4	54,903	240	42,671,962			28	12,863,794	97.7	98.6	102.7
	法人分	31,466	48,719,978,300	31,323	48,640,670,005	9	25,884,200	134	53,424,095			6	7,128,200	99.8	99.9	104.0
	計	56,915	50,583,449,700	56,528	50,461,414,540	13	25,939,103	374	96,096,057			34	19,991,994	99.8	99.9	104.0
地方消費税	譲渡割	11	38,037,219,214	11	38,037,219,214									100.0	100.0	97.5
	貨物割	12	24,872,866,521	12	24,872,866,521									100.0	100.0	137.4
不動産取得税		20,922	4,682,564,380	20,652	4,610,772,144	1	36,300	269	71,755,936			5	2,177,500	98.5	99.0	89.7
県たばこ税		2,173	2,002,663,574	2,173	2,002,663,574									100.0	100.0	99.4
ゴルフ場利用税		534	635,136,300	534	635,136,300									100.0	100.0	94.1
自動車取得税		91,791	3,202,877,400	91,791	3,202,877,400									100.0	100.0	109.1
軽油引取税		2,798	19,816,595,507	2,796	19,496,117,958			2	320,477,549					98.4	98.3	103.7
自動車税		776,977	25,701,156,721	775,137	25,635,194,796	4	84,300	1,836	66,190,504		312,879	224	5,728,548	99.7	99.8	100.6
鉱区税		264	10,744,800	264	10,744,800									100.0	100.0	100.2
狩猟税		2,119	17,606,600	2,119	17,606,600									100.0	100.0	91.8
産業廃棄物処理税		302	600,756,330	302	600,756,330									100.0	100.0	121.8
合計		1,027,465	234,304,364,556	1,024,428	233,187,075,792	35	38,291,991	3,003	1,079,311,252	1	314,479	295	29,479,042	99.5	99.5	98.4

(4) 平成30年度県税決算額（滞納繰越分）

(単位:円, 件, %)

税目	区分	調定		収入済		欠損		収入未済		過納		執行停止		収入率	前年度 収入率	対前年 調定比
		件数	税額	件数	税額	件数	税額	件数	税額	件数	税額	件数	税額			
県民税	個人分		2,483,633,343		793,988,348		147,471,027		1,542,173,968					32.0	30.5	86.4
	法人分	1,065	28,358,525	389	9,566,266	157	5,807,637	519	12,984,622			382	9,096,414	33.7	31.5	88.1
	利子割分															
	配当割分															
	株式等譲渡所得割分															
	計	1,065	2,511,991,868	389	803,554,614	157	153,278,664	519	1,555,158,590			382	9,096,414	32.0	30.5	86.4
事業税	個人分	443	63,436,284	167	21,344,125	75	12,340,535	201	29,751,624			151	24,379,769	33.6	28.2	94.5
	法人分	160	33,312,080	74	12,323,399	29	12,664,606	57	8,324,075			42	7,580,227	37.0	22.7	86.2
	計	603	96,748,364	241	33,667,524	104	25,005,141	258	38,075,699			193	31,959,996	34.8	26.2	91.5
地方消費税	譲渡割															
	貨物割															
不動産取得税		378	70,699,138	143	22,201,715	39	12,331,262	196	36,166,161			116	11,813,902	31.4	23.4	142.9
県たばこ税																
ゴルフ場利用税																
自動車取得税																
軽油引取税		7	331,294,162	7	331,294,162									100.0	100.0	103.3
自動車税		4,770	156,571,745	1,197	41,678,429	930	28,646,490	2,643	86,249,826		3,000	2,162	69,456,783	26.6	29.7	82.7
鉱区税		2	66,311					2	66,311			2	66,311			100.0
狩猟税																
産業廃棄物処理税		54	36,157,427					54	36,157,427			54	36,157,427		0.6	99.4
合計		6,879	3,203,529,015	1,977	1,232,396,444	1,230	219,261,557	3,672	1,751,874,014		3,000	2,909	158,550,833	38.5	36.1	88.8

(5) 平成30年度個人県民税市町村別決算額 (現繰計)

(単位: 円, %)

県民局名	市町村名	調定	収入	欠損	未収	収入率	前年度収入率	前年度調定比
備前	岡山市	16,726,070,449	15,719,869,344	83,942,296	922,258,809	94.0	95.3	60.0
	玉野市	1,822,507,694	1,761,654,239	5,983,798	54,869,657	96.7	95.9	100.5
	備前市	930,805,024	897,384,593	1,580,667	31,839,764	96.4	96.4	100.4
	瀬戸内市	1,063,646,476	1,041,937,710	2,815,472	18,893,294	98.0	97.6	98.7
	赤磐市	1,239,918,730	1,207,909,695	1,040,170	30,968,865	97.4	94.7	103.8
	和気町	342,435,606	332,488,262	0	9,947,344	97.1	96.6	104.0
	吉備中央町	260,445,485	250,809,514	216,035	9,419,936	96.3	95.9	99.5
	計	22,385,829,464	21,212,053,357	95,578,438	1,078,197,669	94.8	95.4	66.8
備中	倉敷市	16,744,185,452	16,176,917,877	25,245,197	542,022,378	96.6	96.2	98.9
	笠岡市	1,382,361,148	1,351,375,946	2,482,473	28,502,729	97.8	97.0	96.5
	井原市	1,222,611,613	1,167,379,530	4,052,315	51,179,768	95.5	94.9	106.2
	総社市	2,123,203,178	2,013,708,391	8,574,864	100,919,923	94.8	94.7	101.3
	高梁市	830,387,303	803,379,960	2,173,985	24,833,358	96.7	96.2	99.9
	新見市	770,453,709	732,034,156	3,169,873	35,249,680	95.0	94.9	99.9
	浅口市	964,515,220	930,030,552	4,047,169	30,437,499	96.4	96.0	101.4
	早島町	422,898,632	410,684,939	42,591	12,171,102	97.1	97.1	102.6
	里庄町	334,684,480	328,040,889	139,574	6,504,017	98.0	98.3	100.9
	矢掛町	366,443,061	358,168,439	60,919	8,213,703	97.7	97.8	101.2
	計	25,161,743,796	24,271,720,679	49,988,960	840,034,157	96.5	96.1	99.6
美作	津山市	3,040,145,837	2,971,339,163	3,487,176	65,319,498	97.7	97.5	101.4
	真庭市	1,075,002,655	1,060,176,225	252,729	14,573,701	98.6	98.5	98.3
	美作市	615,377,343	591,201,941	1,722,298	22,453,104	96.1	95.4	99.9
	新庄村	19,705,584	18,222,644	0	1,482,940	92.5	92.8	110.8
	鏡野町	352,599,585	345,050,001	225,961	7,323,623	97.9	98.6	101.9
	勝央町	293,116,593	288,162,953	121,626	4,832,014	98.3	97.8	103.2
	奈義町	150,609,418	148,335,593	117,948	2,155,877	98.5	98.1	103.4
	西粟倉村	30,360,850	29,867,930	0	492,920	98.4	99.0	103.5
	久米南町	105,683,103	100,215,542	628,901	4,838,660	94.8	93.2	100.1
	美咲町	324,086,805	316,202,132	538,467	7,346,206	97.6	96.2	95.5
	計	6,006,687,773	5,868,774,124	7,095,106	130,818,543	97.7	97.4	100.5
県計	53,554,261,033	51,352,548,160	152,662,504	2,049,050,369	95.9	95.9	82.7	

2 平成30年度県税収入額内訳

(1) 平成30年度収入内訳調（現線計）

税目	区分		納期限内納付(入)		督促状発付前徴収		差押までの徴収	
	件数	税額	件数	税額	件数	税額	件数	税額
個人県民税		50,558,559,812				793,988,348		
法人県民税	54,587	8,580,111,509	(1) 5,078	(434,200) 139,679,480			1,666	41,672,367
利子割県民税	2,560	873,689,608	2	165,110				
配当割県民税	7,884	1,882,650,283	16	475,563				
株式等譲渡所得割県民税	433	1,526,446,540	1	23,615				
県民税計	65,464	63,421,457,752	(1) 5,097	(434,200) 934,332,116			1,666	41,672,367
個人事業税	21,272	1,588,706,300	1,875	(10,000) 113,449,398			1,958	115,880,954
法人事業税	27,447	48,034,161,088	(1) 3,460	(2,919,000) 536,288,159			414	57,490,229
事業税計	48,719	49,622,867,388	(1) 5,335	(2,929,000) 649,737,557			2,372	173,371,183
地方消費税譲渡割	11	38,037,219,214						
地方消費税貨物割	12	24,872,866,521						
不動産取得税	17,527	4,300,255,530	(2) 1,683	(337,800) 165,225,950			1,479	156,845,634
県たばこ税	2,118	2,002,638,990	33	11,315			22	13,269
ゴルフ場利用税	508	615,774,950	20	14,023,850			6	5,337,500
自動車取得税	(91,020) 91,791	(3,165,464,200) 3,202,877,400						
軽油引取税	2,462	14,190,545,388	(183) 335	(5,192,926,347) 5,634,773,718			4	591,461
自動車税	(59,223) 668,521	(1,005,721,100) 21,747,810,400	78,710	2,864,715,863			25,230	914,311,627
鉾区税	263	10,736,400					1	8,400
狩猟税	(2,114) 2,119	(17,594,200) 17,606,600						
産業廃棄物処理税	17	2,031,990	285	598,724,340				
合計	(152,357) 899,532	(4,188,779,500) 222,044,688,523	(187) 91,498	(5,196,627,347) 10,861,544,709			30,780	1,292,151,441

(注)1 納期限内納付(入)欄の()は証紙収入による収入額を内書き。

2 督促状発付前徴収欄及び差押までの徴収欄の()は徴収猶予に係る収入額を内書き。

3 その他による徴収欄の()は交付要求、参加差押に係る収入額を内書き。

(単位：件、円)

公売までの徴収		公売代金充当		その他による徴収		合 計	
件 数	税 額	件 数	税 額	件 数	税 額	件 数	税 額
							51,352,548,160
50	1,459,250	170	4,408,128	(27) 51	(1,020,863) 3,930,616	61,602	8,771,261,350
						2,562	873,854,718
						7,900	1,883,125,846
						434	1,526,470,155
50	1,459,250	170	4,408,128	(27) 51	(1,020,863) 3,930,616	72,498	64,407,260,229
85	11,126,001	170	10,284,985	(7) 12	(331,300) 2,641,022	25,372	1,842,088,660
25	4,308,275	34	2,515,323	(4) 17	(375,814) 18,230,330	31,397	48,652,993,404
110	15,434,276	204	12,800,308	(11) 29	(707,114) 20,871,352	56,769	50,495,082,064
						11	38,037,219,214
						12	24,872,866,521
40	3,545,992	57	3,023,802	(4) 9	(1,404,121) 4,076,951	20,795	4,632,973,859
						2,173	2,002,663,574
						534	635,136,300
						91,791	3,202,877,400
				(2) 2	(1,501,553) 1,501,553	2,803	19,827,412,120
993	36,098,601	2,682	106,585,448	(69) 198	(2,662,434) 7,348,286	776,334	25,676,870,225
						264	10,744,800
						2,119	17,606,600
						302	600,756,330
1,193	56,538,119	3,113	126,817,686	(113) 289	(7,296,085) 37,728,758	1,026,405	234,419,469,236

(2) 平成30年度収入内訳調 (現年課税分)

税目	区分		納期限内納付(入)		督促状発付前徴収		差押までの徴収	
	件数	税額	件数	税額	件数	税額	件数	税額
個人県民税		50,558,559,812						
法人県民税	54,587	8,580,111,509	(1) 5,078	(434,200) 139,679,480		1,401	36,235,077	
利子割県民税	2,560	873,689,608	2	165,110				
配当割県民税	7,884	1,882,650,283	16	475,563				
株式等譲渡所得割県民税	433	1,526,446,540	1	23,615				
県民税計	65,464	63,421,457,752	(1) 5,097	(434,200) 140,343,768		1,401	36,235,077	
個人事業税	21,272	1,588,706,300	1,874	113,403,698		1,868	105,826,523	
法人事業税	27,447	48,034,161,088	(1) 3,459	(2,919,000) 536,273,759		373	53,594,245	
事業税計	48,719	49,622,867,388	(1) 5,333	(2,919,000) 649,677,457		2,241	159,420,768	
地方消費税譲渡割	11	38,037,219,214						
地方消費税貨物割	12	24,872,866,521						
不動産取得税	17,527	4,300,255,530	(2) 1,679	(337,800) 165,209,550		1,380	138,412,810	
県たばこ税	2,118	2,002,638,990	33	11,315		22	13,269	
ゴルフ場利用税	508	615,774,950	20	14,023,850		6	5,337,500	
自動車取得税	(91,020) 91,791	(3,165,464,200) 3,202,877,400						
軽油引取税	2,462	14,190,545,388	(179) 330	(4,863,206,893) 5,304,981,109		4	591,461	
自動車税	(59,223) 668,521	(1,005,721,100) 21,747,810,400	78,710	2,864,715,863		24,602	892,556,828	
鉾区税	263	10,736,400				1	8,400	
狩猟税	(2,114) 2,119	(17,594,200) 17,606,600						
産業廃棄物処理税	17	2,031,990	285	598,724,340				
合計	(152,357) 899,532	(4,188,779,500) 222,044,688,523	(183) 91,487	(4,866,897,893) 9,737,687,252		29,657	1,232,576,113	

(注)1 納期限内納付(入)欄の()は証紙収入による収入額を内書き。

2 督促状発付前徴収欄及び差押までの徴収欄の()は徴収猶予に係る収入額を内書き。

3 その他による徴収欄の()は交付要求、参加差押に係る収入額を内書き。

(単位：件、円)

公売までの徴収		公売代金充当		その他による徴収		合 計	
件 数	税 額	件 数	税 額	件 数	税 額	件 数	税 額
							50,558,559,812
26	672,607	92	2,344,017	(18) 29	(256,294) 2,652,394	61,213	8,761,695,084
						2,562	873,854,718
						7,900	1,883,125,846
						434	1,526,470,155
26	672,607	92	2,344,017	(18) 29	(256,294) 2,652,394	72,109	63,603,705,615
56	3,058,592	130	7,559,222	(5) 5	(195,900) 2,190,200	25,205	1,820,744,535
10	1,772,992	24	2,249,318	(2) 10	(146,800) 12,618,603	31,323	48,640,670,005
66	4,831,584	154	9,808,540	(7) 15	(342,700) 14,808,803	56,528	50,461,414,540
						11	38,037,219,214
						12	24,872,866,521
23	2,615,288	41	2,300,866	2	1,978,100	20,652	4,610,772,144
						2,173	2,002,663,574
						534	635,136,300
						91,791	3,202,877,400
						2,796	19,496,117,958
843	30,691,481	2,371	95,440,847	(55) 90	(2,278,217) 3,979,377	775,137	25,635,194,796
						264	10,744,800
						2,119	17,606,600
						302	600,756,330
958	38,810,960	2,658	109,894,270	(80) 136	(2,877,211) 23,418,674	1,024,428	233,187,075,792

(3) 平成30年度収入内訳調 (滞納繰越分)

税目	区分		納期限内納付(入)		督促状発付前徴収		差押までの徴収	
	件数	税額	件数	税額	件数	税額	件数	税額
個人県民税						793,988,348		
法人県民税							265	5,437,290
利子割県民税								
配当割県民税								
株式等譲渡所得割県民税								
県民税計						793,988,348	265	5,437,290
個人事業税					1	(10,000) 45,700	90	10,054,431
法人事業税					1	14,400	41	3,895,984
事業税計					2	(10,000) 60,100	131	13,950,415
地方消費税譲渡割								
地方消費税貨物割								
不動産取得税					4	16,400	99	18,432,824
県たばこ税								
ゴルフ場利用税								
自動車取得税								
軽油引取税					(4) 5	(329,719,454) 329,792,609		
自動車税							628	21,754,799
鉦区税								
狩猟税								
産業廃棄物処理税								
合計					(4) 11	(329,729,454) 1,123,857,457	1,123	59,575,328

(注) 1 納期限内納付(入)欄の()は証紙収入による収入額を内書き。

2 督促状発付前徴収欄及び差押までの徴収欄の()は徴収猶予に係る収入額を内書き。

3 その他による徴収欄の()は交付要求、参加差押に係る収入額を内書き。

(単位：件、円)

公売までの徴収		公売代金充当		その他による徴収		合 計	
件 数	税 額	件 数	税 額	件 数	税 額	件 数	税 額
							793,988,348
24	786,643	78	2,064,111	(9) 22	(764,569) 1,278,222	389	9,566,266
24	786,643	78	2,064,111	(9) 22	(764,569) 1,278,222	389	803,554,614
29	8,067,409	40	2,725,763	(2) 7	(135,400) 450,822	167	21,344,125
15	2,535,283	10	266,005	(2) 7	(229,014) 5,611,727	74	12,323,399
44	10,602,692	50	2,991,768	(4) 14	(364,414) 6,062,549	241	33,667,524
17	930,704	16	722,936	(4) 7	(1,404,121) 2,098,851	143	22,201,715
				(2) 2	(1,501,553) 1,501,553	7	331,294,162
150	5,407,120	311	11,144,601	(14) 108	(384,217) 3,368,909	1,197	41,675,429
235	17,727,159	455	16,923,416	(33) 153	(4,418,874) 14,310,084	1,977	1,232,393,444

3 平成30年度県税収入未済額内訳表(現繰計)

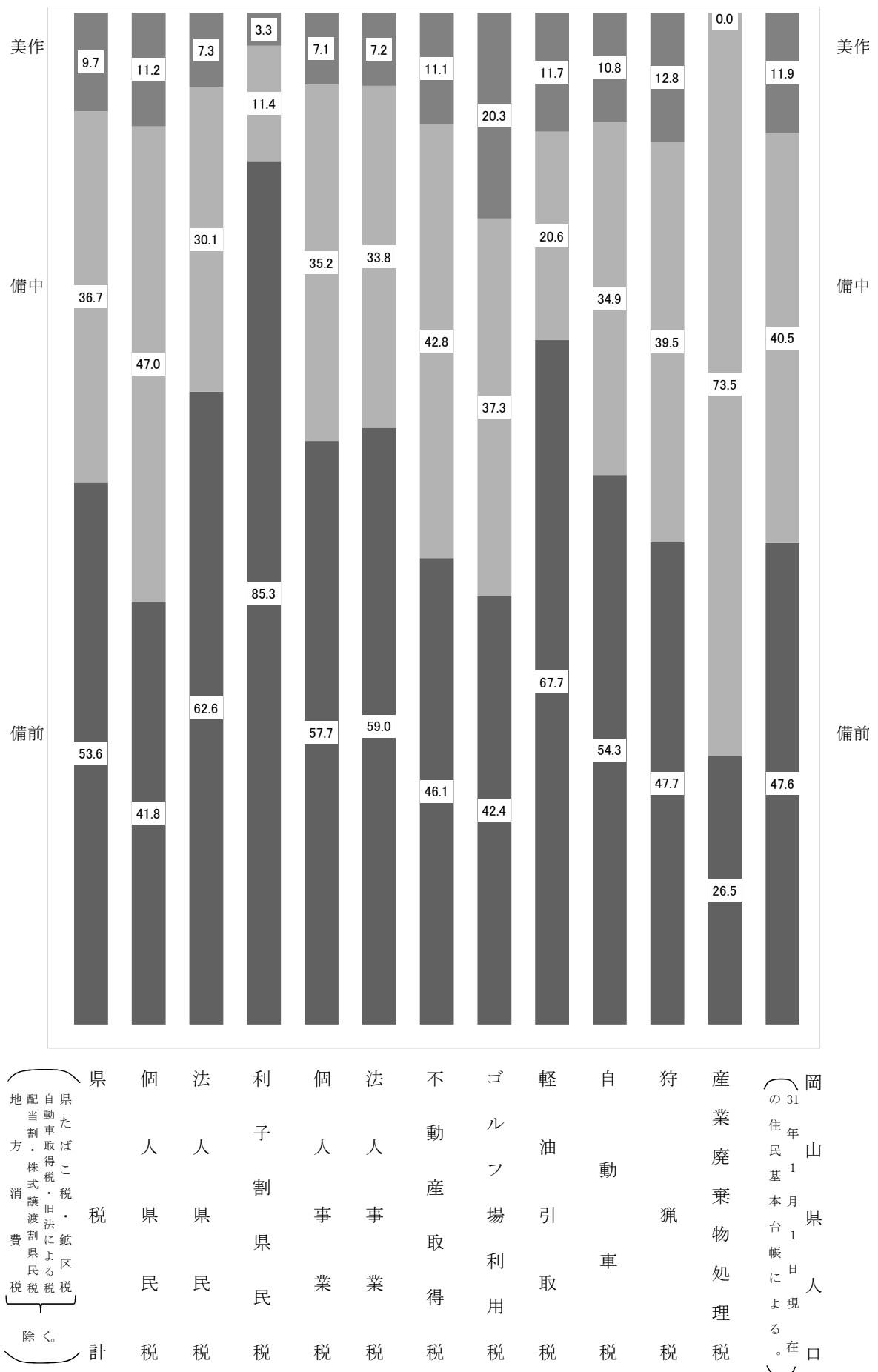
(単位:円)

区分 税目	合 計 金 額	差 押 税 額	執行停止 税 額	徴収猶予 税 額	換価猶予 税 額	交付要求 税 額	参加差押 税 額	徴収嘱託 税 額	委託納付 税 額	そ の 他 税 額
個人県民税	2,049,050,369									2,049,050,369
法人県民税	30,899,427	2,989,575	10,677,414	30,900		1,699,400	179,300			15,322,838
利子割県民税										
配当割県民税										
株式等譲渡所得割県民税										
個人事業税	72,423,586	6,160,010	37,243,563		2,830,200	15,700				26,174,113
法人事業税	61,748,170	13,785,380	14,708,427	70,600	1,028,468	66,800	303,700			31,784,795
地方消費税譲渡割										
地方消費税貨物割										
不動産取得税	107,922,097	2,920,797	13,991,402	36,495,600	4,334,100	130,900				50,049,298
県たばこ税										
ゴルフ場利用税										
自動車取得税										
軽油引取税	320,477,549			320,477,549						
自動車税	152,440,330	8,881,318	75,185,331			389,900	225,800			67,757,981
鉱 区 税	66,311		66,311							
狩 猟 税										
産業廃棄物処理税	36,157,427		36,157,427							
合 計	2,831,185,266	34,737,080	188,029,875	357,074,649	8,192,768	2,302,700	708,800			2,240,139,394
構 成 比	(100.0) 100.0%	(4.4) 1.2%	(24.0) 6.6%	(45.7) 12.6%	(1.0) 0.3%	(0.3) 0.1%	(0.1) 0.0%			(24.3) 79.1%

(注) ()内は個人県民税、地方消費税を除く。

4 平成30年度県税調定額、収入額の事務所別内訳

(1) 平成30年度調定額（現繰計）の税目別、県民局別構成比



(2) 平成30年度事務所別調定額調 (現繰計)

(単位: 円, %)

区分 税目	合 計		備 前		備 中		美 作		本 庁	
	調 定 額	対 前 年 伸 率	調 定 額	対 前 年 伸 率	調 定 額	対 前 年 伸 率	調 定 額	対 前 年 伸 率	調 定 額	対 前 年 伸 率
個人県民税	53,554,261,033	82.7	22,385,829,464	66.8	25,161,743,796	99.6	6,006,687,773	100.5		
法人県民税	8,815,007,625	101.0	5,514,329,799	99.0	2,654,038,489	107.9	646,639,337	93.3		
利子割県民税	873,854,718	86.0	745,380,665	84.3	100,038,095	94.4	28,435,958	112.1		
配当割県民税	1,883,125,846	76.2	1,883,125,846	76.2						
株式等譲渡 所得割県民税	1,526,470,155	64.3	1,526,470,155	64.3						
県 民 税 計	66,652,719,377	84.0	32,055,135,929	71.6	27,915,820,380	100.3	6,681,763,068	99.8		
個人事業税	1,926,907,684	102.4	1,111,753,851	99.8	678,709,844	107.6	136,443,989	99.7		
法人事業税	48,753,290,380	104.0	28,760,165,979	101.7	16,475,007,866	110.7	3,518,116,535	95.0		
事 業 税 計	50,680,198,064	104.0	29,871,919,830	101.6	17,153,717,710	110.6	3,654,560,524	95.2		
地方消費税 譲 渡 割	38,037,219,214	97.5							38,037,219,214	97.5
地方消費税 貨 物 割	24,872,866,521	137.4							24,872,866,521	137.4
不動産取得税	4,753,263,518	90.2	2,191,752,775	84.1	2,035,791,680	99.7	525,719,063	84.5		
県たばこ税	2,002,663,574	99.4							2,002,663,574	99.4
ゴルフ場 利 用 税	635,136,300	94.1	268,743,475	91.0	237,207,325	95.6	129,185,500	98.3		
自動車取得 税	3,202,877,400	109.1	3,202,877,400	109.1						
軽油引取税	20,147,889,669	103.7	13,634,080,565	101.1	4,147,782,208	112.6	2,366,026,896	104.8		
自動車税	25,857,728,466	100.5	14,042,925,979	101.1	9,020,254,036	99.8	2,794,548,451	99.9		
鉾 区 税	10,811,111	100.2	10,811,111	100.2						
狩 猟 税	17,606,600	91.8	8,388,700	99.7	6,961,500	83.8	2,256,400	91.9		
産業廃棄物 処 理 税	636,913,757	120.2	168,910,997	110.6	468,002,760	124.1				
合 計	237,507,893,571	98.2	95,455,546,761	88.7	60,985,537,599	103.8	16,154,059,902	98.8	64,912,749,309	109.7
構 成 比	100.0		40.2		25.7		6.8		27.3	

※自動車税事務所廃止に伴い、自動車税事務所の区分は廃止

(3) 平成30年度事務所別収入額調 (現繰計)

(単位:円,%)

区分 税目	合 計		備 前		備 中		美 作		本 庁	
	収 入 額	対 前 年 伸 率	収 入 額	対 前 年 伸 率	収 入 額	対 前 年 伸 率	収 入 額	対 前 年 伸 率	収 入 額	対 前 年 伸 率
個人県民税	51,352,548,160	82.7	21,212,053,357	66.4	24,271,720,679	100.0	5,868,774,124	100.8		
法人県民税	8,771,261,350	101.0	5,485,247,978	98.8	2,643,174,317	107.9	642,839,055	93.2		
利子割県民税	873,854,718	86.0	745,380,665	84.3	100,038,095	94.4	28,435,958	112.1		
配当割県民税	1,883,125,846	76.2	1,883,125,846	76.2						
株式等譲渡 所得割県民税	1,526,470,155	64.3	1,526,470,155	64.3						
県 民 税 計	64,407,260,229	84.1	30,852,278,001	71.3	27,014,933,091	100.7	6,540,049,137	100.1		
個人事業税	1,842,088,660	101.9	1,070,488,692	100.0	637,477,726	105.7	134,122,242	100.1		
法人事業税	48,652,993,404	103.9	28,679,149,478	101.5	16,458,331,940	110.7	3,515,511,986	95.0		
事 業 税 計	50,495,082,064	103.8	29,749,638,170	101.4	17,095,809,666	110.5	3,649,634,228	95.2		
地方消費税 譲 渡 割	38,037,219,214	97.5							38,037,219,214	97.5
地方消費税 貨 物 割	24,872,866,521	137.4							24,872,866,521	137.4
不動産取得税	4,632,973,859	89.4	2,122,764,016	82.8	2,005,948,145	99.5	504,261,698	83.9		
県たばこ税	2,002,663,574	99.4							2,002,663,574	99.4
ゴルフ場 利 用 税	635,136,300	94.1	268,743,475	91.0	237,207,325	95.6	129,185,500	98.3		
自動車取得 税	3,202,877,400	109.1	3,202,877,400	109.1						
軽油引取税	19,827,412,120	103.9	13,313,603,016	101.2	4,147,782,208	112.6	2,366,026,896	104.8		
自 動 車 税	25,676,873,225	100.6	13,939,648,884	101.2	8,958,693,401	99.8	2,778,530,940	100.0		
鉾 区 税	10,744,800	100.2	10,744,800	100.2						
狩 猟 税	17,606,600	91.8	8,388,700	99.7	6,961,500	83.8	2,256,400	91.9		
産業廃棄物 処 理 税	600,756,330	121.7	132,753,570	113.9	468,002,760	124.1				
合 計	234,419,472,236	98.4	93,601,440,032	88.8	59,935,338,096	104.0	15,969,944,799	98.9	64,912,749,309	109.7
構 成 比	100.0		39.9		25.6		6.8		27.7	