
平成24年度
岡山県マイバッグ持参率等アンケート調査
報告書

2013年3月

目次

I 調査の概要	
1. 調査の目的	2
2. アンケート調査実施店舗名・アンケート集計数・アンケート調査日	2
3. 調査方法	2
4. 調査実施機関	2
5. 注意事項	2
II 設問別の結果	
1. 年代	3
2. 性別	3
3. 居住地	4
4. 岡山県統一ノーレジ袋デー	5
5. マイバッグの所持	5
6. マイバッグ持参回数	6
7. お店がレジ袋を有料にした場合	6
8. レジ袋を有料にした場合の価格	7
9. レジ袋有料店舗	8
10. マイバッグを持参する人を増やすには	8
III. 調査票	10

I 調査の概要

1. 調査の目的

岡山県内のマイバッグの持参率等を把握し、レジ袋の削減に係る施策の基礎資料とする。

2. アンケート調査実施店舗名・アンケート集計数・アンケート調査日

アンケート調査実施店舗名	集計数	調査日
チョッパーズ新福店	300	2月12日
業務用食品スーパー新倉敷店	300	2月13日
フレスタ新見店	300	2月14日
マルイノースランド店	300	2月15日
ニシナ笠岡店	300	2月19日
フレスタ津島店	300	2月21日
ハピーマート勝央店	300	2月22日
ハピッシュ山陽店	300	2月26日
マルイ勝山店	300	3月5日
合計	2,700	

3. 調査方法

岡山県内 9 店舗の店内にて、来店者に対するヒアリング及び回答者によるアンケート用紙への直接記入(無記名)。

4. 調査実施機関

株式会社 東京商工リサーチ 岡山支店

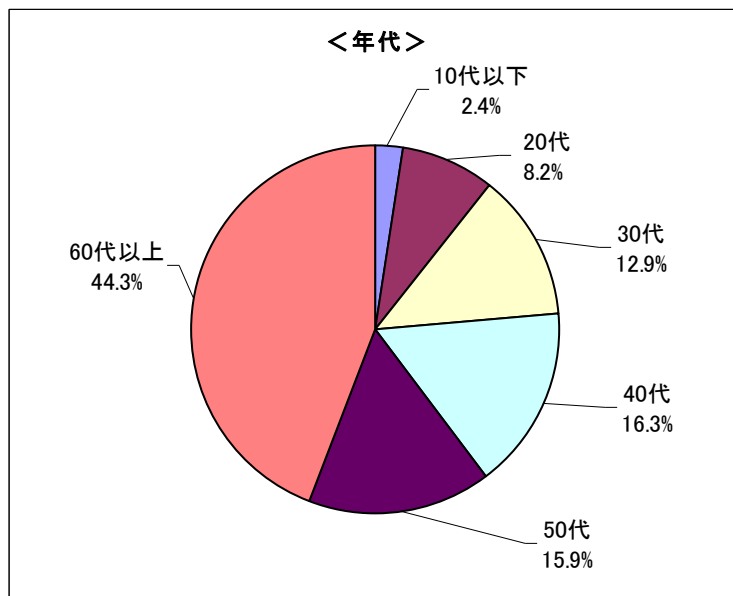
5. 注意事項

- ・アンケートにいずれか回答があったものは有効回答とする。
- ・表中の構成比率は小数点第3位以下を四捨五入し小数点第2位表記とし、図(グラフ)の構成比率は小数点第2位を四捨五入し小数点第1位表記とする。
- ・6と8の集計表の上段は件数、下段は回答件数の合計に対する割合(%)とする。
- ・「回答拒否」「記入なし」は「無回答」として処理している。
- ・「1つのみに○」の質問に複数回答があった場合は「無効」として処理している。

Ⅱ 設問別の結果

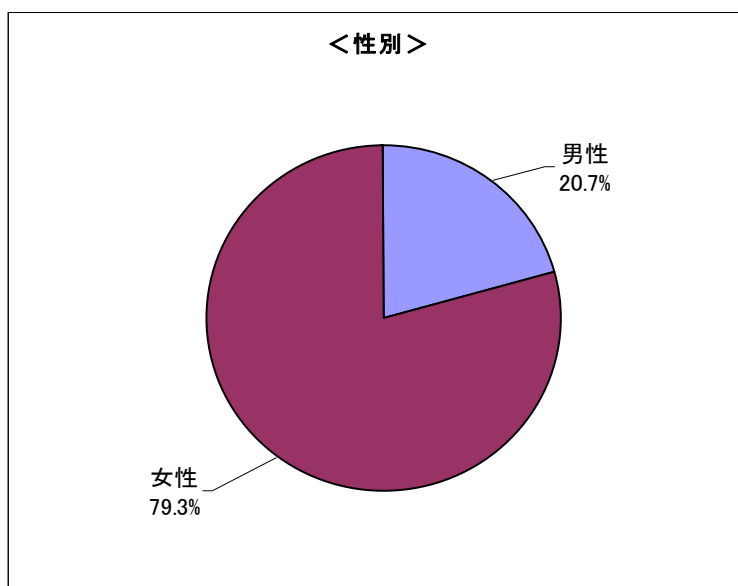
1 年代

区分	件数	構成比
①10代以下	66	2.43%
②20代	221	8.19%
③30代	349	12.93%
④40代	440	16.30%
⑤50代	428	15.85%
⑥60代以上	1,196	44.30%
無回答	0	0.00%
合計	2,700	100.00%



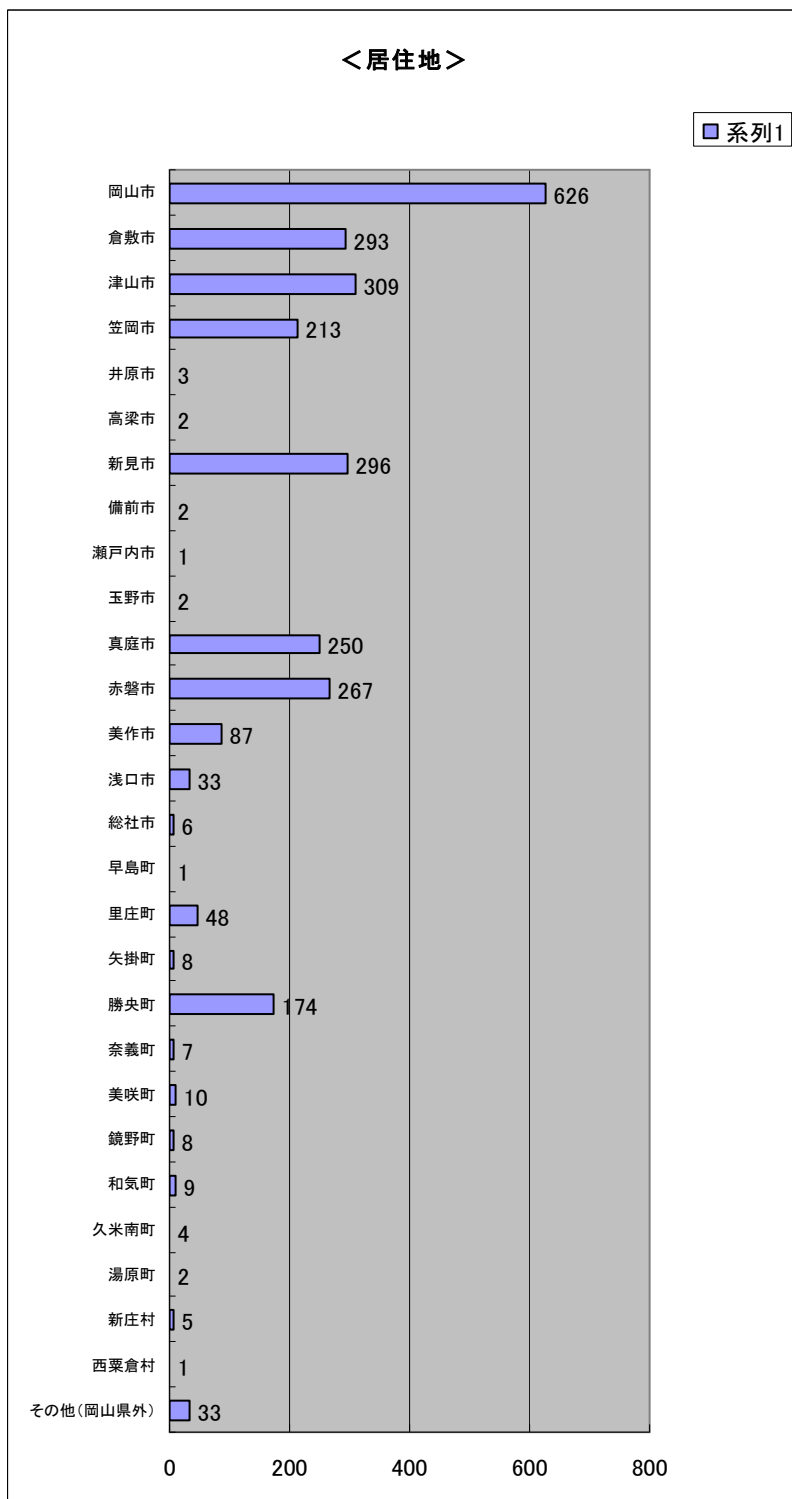
2 性別

区分	件数	構成比
①男性	560	20.74%
②女性	2,140	79.26%
無回答	0	0.00%
合計	2,700	100.00%



3 居住地

市町村名	件数	構成比
岡山市	626	23.20%
倉敷市	293	10.85%
津山市	309	11.44%
笠岡市	213	7.89%
井原市	3	0.11%
高梁市	2	0.07%
新見市	296	10.96%
備前市	2	0.07%
瀬戸内市	1	0.04%
玉野市	2	0.07%
真庭市	250	9.26%
赤磐市	267	9.89%
美作市	87	3.22%
浅口市	33	1.22%
総社市	6	0.22%
早島町	1	0.04%
里庄町	48	1.78%
矢掛町	8	0.30%
勝央町	174	6.44%
奈義町	7	0.26%
美咲町	10	0.37%
鏡野町	8	0.30%
和気町	9	0.33%
久米南町	4	0.15%
湯原町	2	0.07%
新庄村	5	0.19%
西粟倉村	1	0.04%
その他(岡山県外)	33	1.22%
無回答	0	0.00%
合計	2,700	100.00%

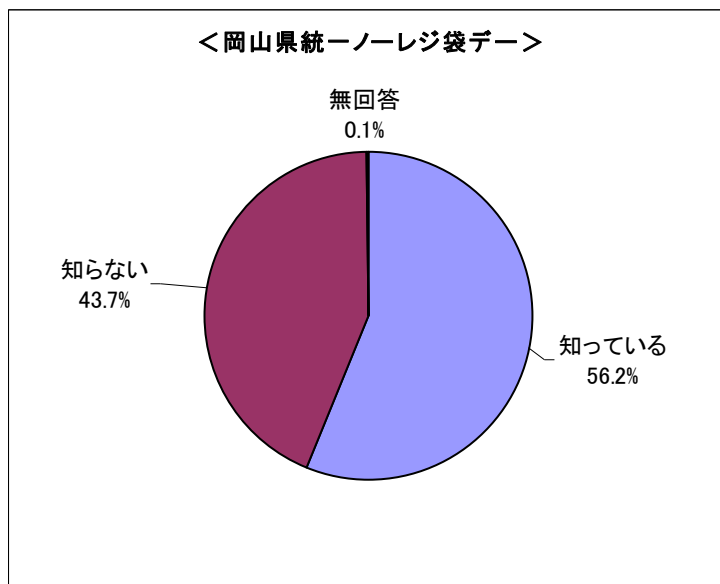


(その他岡山県外) = 福山市 6、大阪府 4、大阪市 3、倉吉市、神戸市、庄原市、鳥取市、兵庫県各 2、茨木市、
 牧方市、長浜市、奈良市、成田市、東大阪市、姫路市、広島市、福岡市、米子市各 1 件。

4 岡山県統一ノーレジ袋デー

Q あなたは、平成22年6月から始まった「岡山県統一ノーレジ袋デー(毎月10日)」のことを知っていますか？(1つのみに○)

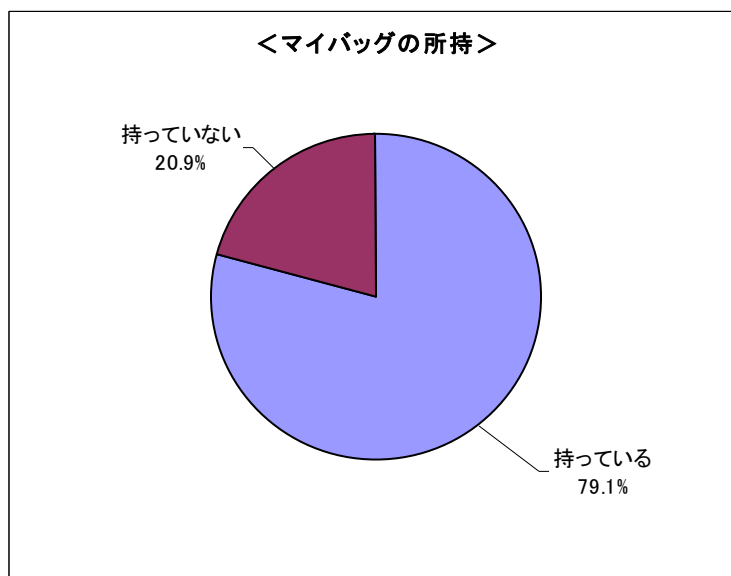
	件数	構成比
①知っている	1,517	56.19%
②知らない	1,179	43.67%
無回答	4	0.14%
合計	2,700	100.00%



5 マイバッグの所持

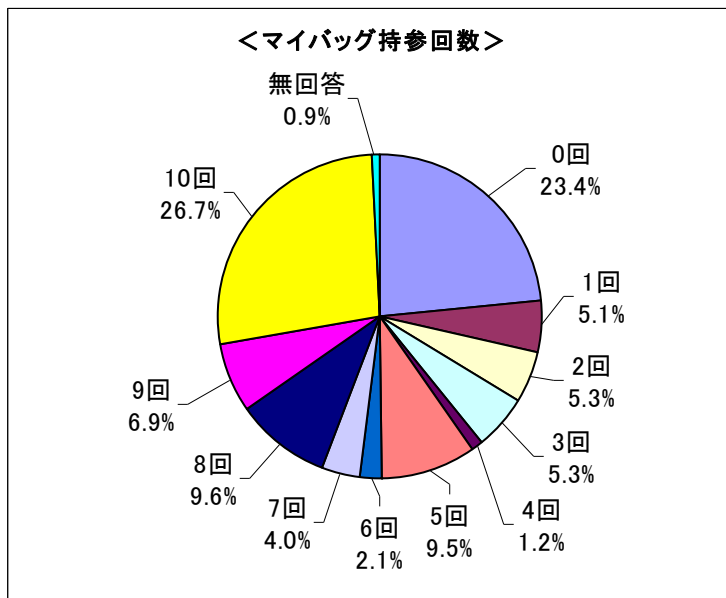
Q あなたは、買った商品を入れて持ち帰る袋(マイバッグ)やふるしきをお持ちですか？(1つのみに○)

	件数	構成比
①持っている	2,137	79.15%
②持っていない	563	20.85%
無回答	0	0.00%
合計	2,700	100.00%



6 マイバッグ持参回数

Q あなたは、買い物のときに、どのくらいの回数マイバッグを持ってお店に行きますか？（買い物10回のうち、マイバッグを持っていく回数）

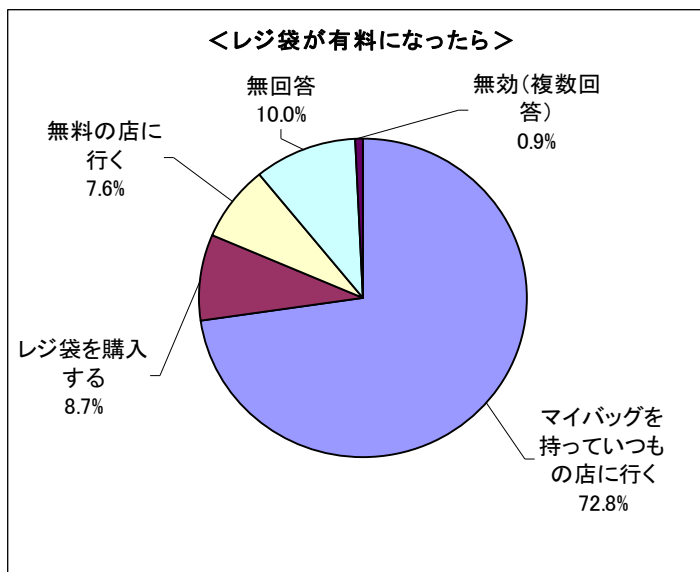


	0回	1回	2回	3回	4回	5回	6回	7回	8回	9回	10回	無回答	合計
件数	632	137	142	144	32	257	57	107	258	185	726	23	2,700
構成比%	23.41	5.07	5.26	5.33	1.19	9.52	2.11	3.96	9.56	6.85	26.89	0.85	100.00

7 お店がレジ袋を有料にした場合

Q あなたは、いつも買い物に行くお店がレジ袋を有料化したらどうしますか。（1つのみに○）

	件数	構成比
①マイバッグを持っていつもの店に行く	1,966	72.81%
②レジ袋を購入する	234	8.67%
③無料の店に行く	205	7.59%
無回答	270	10.00%
無効（複数回答）	25	0.93%
合計	2,700	100.00%

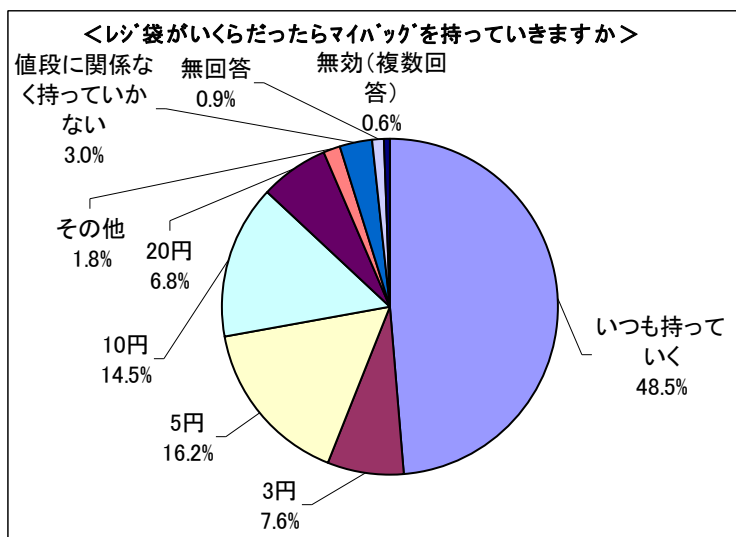


無効（複数回答）

①②7件、①③15件、②③3件

8 レジ袋を有料にした場合の価格

Q あなたは、レジ袋が有料になった場合、一番大きいレジ袋が1枚あたりいくらだと、マイバッグを持って買い物に行くようになりますか？(1つのみに○)



	①いつも持っていく	②3円	③5円	④10円	⑤20円	⑥その他	⑦値段に関係なく持っていく	無回答	無効	合計
件数	1,310	205	438	391	184	48	82	25	17	2,700
構成比	48.52%	7.59%	16.22%	14.48%	6.81%	1.78%	3.04%	0.93%	0.63%	100.00%

＜その他＞

<ul style="list-style-type: none"> ● 0円(2件) ● 1円(2件) ● 2円(4件) ● 10円(1件) ● 15円(1件) 	<ul style="list-style-type: none"> ● 30円(3件) ● 50円(10件) ● 100円(12件) ● 200円(1件) ● ?円(5件) ● 無記入(13件)
--	--

* 無効(複数回答)

①② 3件

①③ 7件

①②③、①⑤、①⑦、②③、③⑦、④⑤、⑥⑦ 各1件

?円 5件

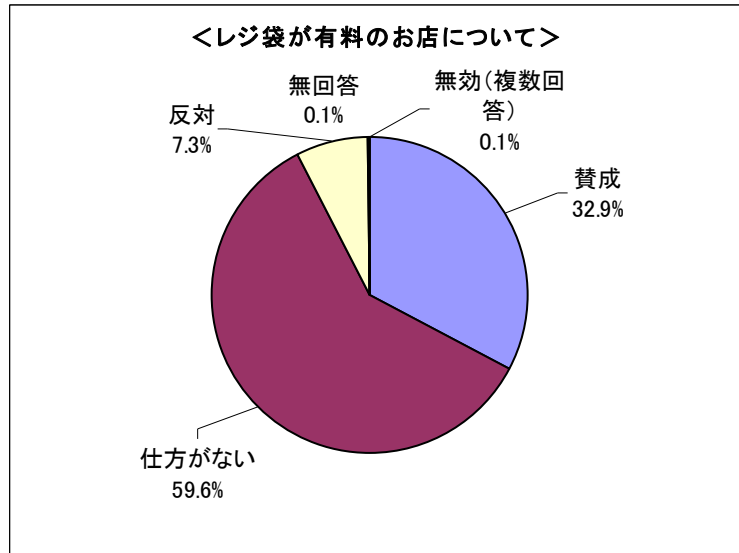
9 レジ袋有料店舗

Q すでにレジ袋を有料にしているお店がありますが、どう思いますか？（1つのみに○）

	件数	構成比
①賛成	887	32.85%
②仕方がない	1,612	59.71%
③反対	197	7.30%
無回答	2	0.07%
無効	2	0.07%
合計	2,700	100.00%

無効（複数回答）

①②、②③ 各1件



10 マイバッグを持参する人を増やすには

Q 買い物のときにマイバッグを持ってお店に行く人を増やすためには、どうすればよいと思いますか？（1つのみに○）

	件数	構成比
①ポイントをつける	1,211	44.86%
②値引きをする	676	25.04%
③レジ袋を有料にする	677	25.07%
④その他	87	3.22%
無回答	12	0.44%
無効	37	1.37%
合計	2,700	100.00%

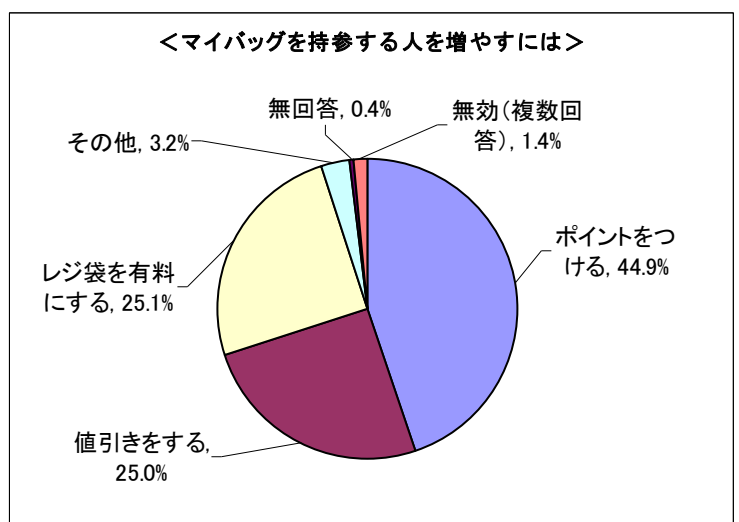
無効（複数回答）

①② 24件

①③ 7件

②③ 2件

①②③、①②④、①④、③④ 各1件



④その他(ほぼ原文)

- ・人それぞれで、別にどうすればいいなんて思わない。
- ・県の広報等で広く県民に知らしめる。
- ・岡山市のゴミ有料化と同じようにする。
- ・親の介護をしているのでオムツ等、レジ袋を利用。マイバックは持っているが・・・
- ・わからない。(8件)
- ・高くする(袋代)。
- ・関係ない。品揃え、サービスのいい店を選ぶ。
- ・車にマイバックを置いておく。
- ・もっと宣伝する。
- ・レジ袋を有料にする意味がない。〇〇券として、市のゴミ袋の補助券とかレジクーポンを付ける。
- ・一斉同時スタートにして有料にする。
- ・ゴミ出しに使えるし、今のままで良いと思う。
- ・ETCみたいにレーンでわかる。(マイバックの人レーン)(レジ袋の人レーン)。
- ・私の場合ごみを出す時に必要なので。
- ・万引きと疑われないような仕組みがある。
- ・自覚が一番。
- ・マイバックがすぐ壊れるので素材の強い物があると良いと思う(大きいもの、重いものの買い物が多いため)。
- ・意識の問題と思うので、①～③ではあまり効果がないように思う。③はよほど高くなければですがあまり値上げするのめんどろかと・・・。
- ・ゴミの減量化に賛成です。
- ・店にレジ袋を置かない様にする。有料も方法だと思いますが、お金を払えばもらえるので・・・。
- ・店の対応。
- ・ゴミ袋に使用する。
- ・むずかしい問題なので答えにくいです。
- ・公的に宣伝すべきだと思う。
- ・レジ袋も生活に使っていて捨てている訳ではないのでなくなると少し困る。
- ・サッカー台に置かない。出さない。
- ・一市民としての自主的な意識改革。
- ・広めていく。(プレゼント)
- ・レジ袋は無しにする。
- ・ポイントを倍つける。
- ・レジ袋を高額にする。
- ・好きにやってくれれば良い。
- ・おかない。
- ・啓蒙する。宣伝する。店も市も。
- ・マイバックを渡す。
- ・ゴミ捨てる為にレジ袋を活用するので、ゴミ捨て用に便利な良い袋があれば増えると思う。
- ・マイバックを忘れる事が多いのでよく行くお店に置くようにする。
- ・レジ袋が必要な時もあります。
- ・店内でカワイイマイバックを販売する。
- ・STSの対応による(カメラ、タイムラップ≠NG、≠フルタイム、リアルタイム、メモリーRECなど)。
- ・リサイクルBOXを設置する。マイバックに入れてトレイ等持参すれば、リサイクル、マイバック両方生かせると思う。
- ・生ゴミを入れるのにレジ袋は必要、なくなると困るという点もある。
- ・コマーシャル等マイバックの意義を伝える。
- ・地球環境の為や理解がいかされるようにPRが少し必要であると思います。
- ・プラゴミを出す時にレジ袋が欲しいのでレジ袋が無料の所ではマイバックは使わない。
- ・関係なく皆、持参すればよい。
- ・意識改革(3件)。
- ・関係ない。
- ・持って行く習慣をつける。
- ・人それぞれの考えだからわからない。
- ・エコの意識を上げる。
- ・教育する。
- ・当然のこと。
- ・こまめに持って行く(マイバック)。
- ・自己責任で環境を守る。
- ・自分で持って行く。
- ・自分のマイバックを持って行く。
- ・ゴミ袋用の袋がないと困るので毎回は難しいです。
- ・本人の気持ち次第。
- ・ゴミ袋を使用している。
- ・レジ袋よりも商品包装の方がムダ。
- ・大阪の方ではポイントとスタンプの店が多い。
- ・レジ袋の再利用を考えてほしい。
- ・本人次第。
- ・店が決めれば良い。
- ・もっと知ってもらえる様に。
- ・私も店に勤めていますがレジ袋がすごくかかるので何とか有料にしたいと思うのですがなかなか出来ないところなんです。ぜひ有料にしてほしい(市か県)が強く。

アンケート



- Q1 あなたはどの年代ですか？（1つのみに○）
①10代以下 ②20代 ③30代 ④40代 ⑤50代 ⑥60代以上
- Q2 あなたの性別を教えてください。（1つのみに○）
①男性 ②女性
- Q3 あなたのお住まいの市町村を教えてください。
_____ 市・町・村
- Q4 あなたは、平成22年6月から始まった「岡山県統一ノーレジ袋デー（毎月10日）」の
ことを知っていますか？（1つのみに○）
①知っている ②知らない
- Q5 あなたは、買った商品を入れて持ち帰る袋（マイバッグ）やふろしきをお持ちですか？
（1つのみに○）
①持っている（Q6へ） ②持っていない（Q7へ）
- Q6 あなたは、買い物のときに、どのくらいの回数マイバッグを持ってお店に行きますか？
（買い物10回のうち、マイバッグを持って行く回数）
10回のうち_____回くらい
- Q7 あなたは、いつも買い物に行くお店がレジ袋を有料にしたらどうしますか？
（1つのみに○）
① 買った商品を入れる袋（マイバッグ）などを持って、いつものお店に行く
② いつものお店に行き、お金を支払ってレジ袋を買う
③ レジ袋が無料のお店に行く
- Q8 あなたは、レジ袋が有料になった場合、一番大きいレジ袋が1枚あたりいくらだと、
マイバッグを持って買い物に行くようにしますか？（1つのみに○）
① いつも持っていく ② 3円 ③ 5円 ④ 10円
⑤ 20円 ⑥その他 _____円 ⑦値段に関係なく持っていかない
- Q9 すでにレジ袋を有料にしているお店がありますが、どう思いますか？（1つのみに○）
① 賛成 ② 仕方ない ③ 反対
- Q10 買い物のときにマイバッグを持ってお店に行く人を増やすためには、どうすればよい
と思いますか？（1つのみに○）
① ポイントをつける ② 値引きをする ③ レジ袋を有料にする
④ その他（ _____ ）

ご協力ありがとうございました。



岡山県・岡山県ごみゼロ社会プロジェクト推進会議