
平成22年度

岡山県マイバッグ持参率等アンケート調査

調査結果

I 調査の概要

1. 調査の目的

岡山県内のマイバッグの持参率等を把握し、レジ袋の削減に係る施策の基礎資料とする。

2. アンケート調査実施店舗名・アンケート集計数・アンケート調査日

アンケート調査実施店舗名	アンケート集計数	調査日
フレスタ津島店	309	2月10日
チョッパーズ新福店	302	2月16日
ハピッシュ山陽店	309	2月9日
業務用食品スーパー新倉敷店	307	2月17日
ニシナフードバスケット笠岡店	316	2月8日
フレスタ新見店	310	2月15日
マルイ勝山店	329	2月25日
マルイノースランド店	310	2月25日
ハピーマート勝央店	308	2月22日
合計	2800	

3. 調査方法

岡山県内9店舗の店内にて、来店者に対するヒアリング及び回答者によるアンケート用紙への直接記入(無記名)。

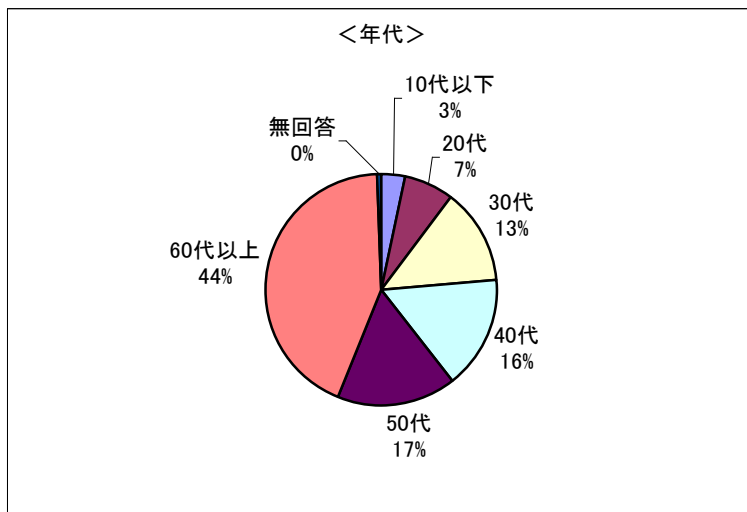
4. 注意事項

- ・アンケートにいずれか回答があったものは有効回答とする。
- ・図表中の構成比率は、小数点第2位以下を四捨五入している。
- ・6と8の集計表の上段は件数、下段は回答件数の合計に対する割合(%)とする。
- ・「回答拒否」「記入なし」は「無回答」として処理している。

Ⅱ 設問別の結果

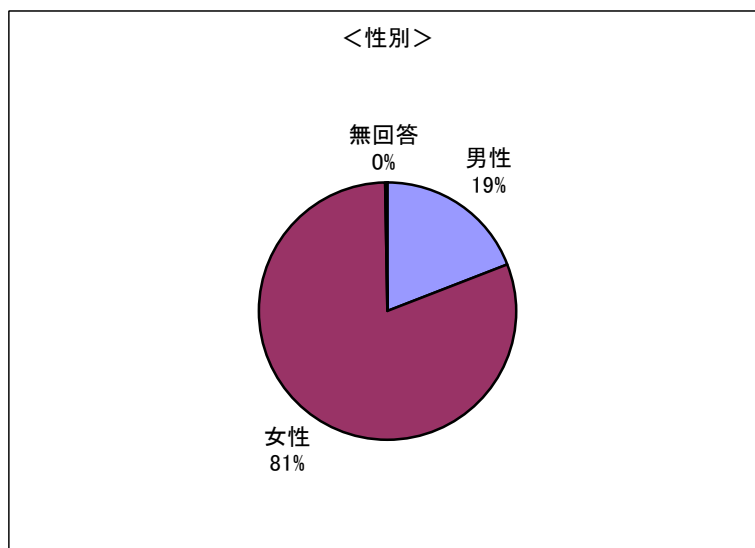
1 年代

区分	件数	構成比
10代以下	96	3.43%
20代	195	6.96%
30代	370	13.21%
40代	443	15.82%
50代	469	16.75%
60代以上	1215	43.39%
無回答	12	0.43%
合計	2800	100.00%



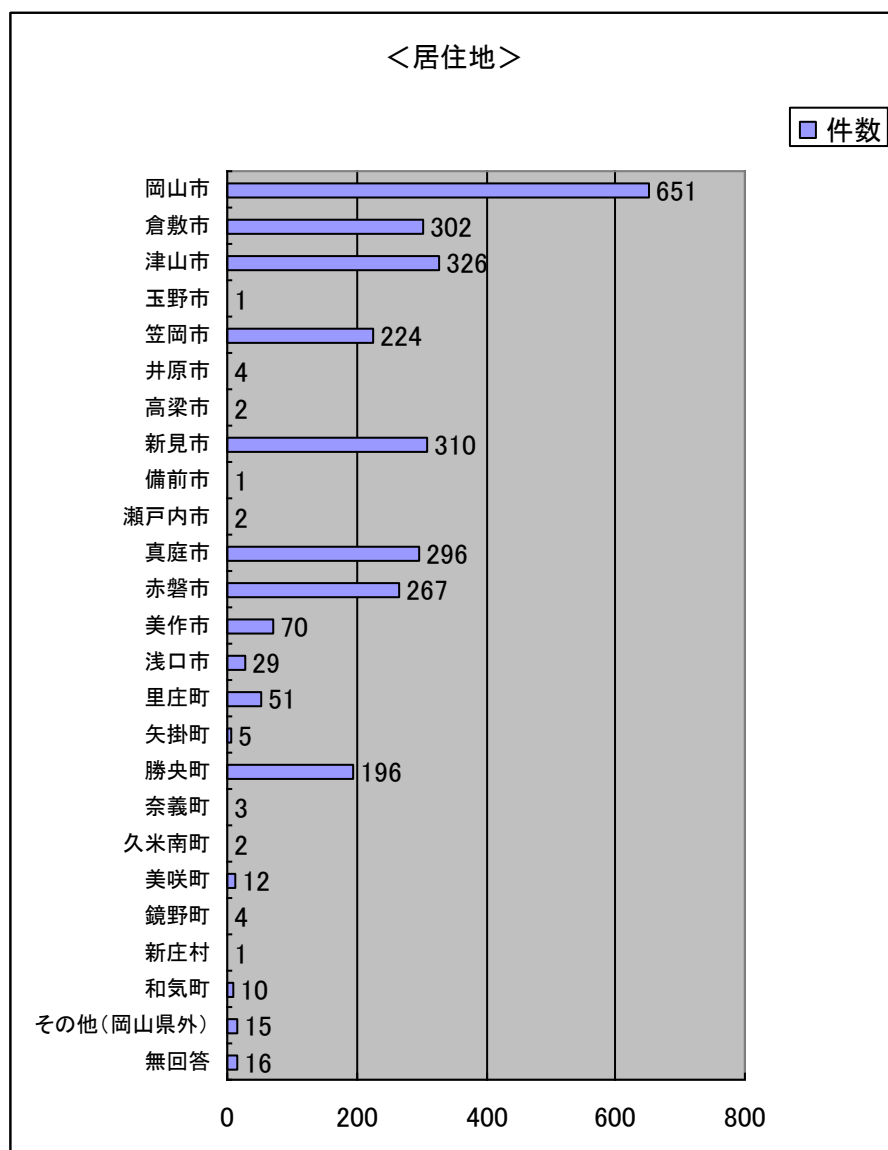
2 性別

区分	件数	構成比
男性	536	19.14%
女性	2259	80.68%
無回答	5	0.18%
合計	2800	100.00%



3 居住地

市町村名	件数	構成比
岡山市	651	23.25%
倉敷市	302	10.79%
津山市	326	11.64%
玉野市	1	0.04%
笠岡市	224	8.00%
井原市	4	0.14%
高梁市	2	0.07%
新見市	310	11.07%
備前市	1	0.04%
瀬戸内市	2	0.07%
真庭市	296	10.57%
赤磐市	267	9.54%
美作市	70	2.50%
浅口市	29	1.04%
里庄町	51	1.82%
矢掛町	5	0.18%
勝央町	196	7.00%
奈義町	3	0.11%
久米南町	2	0.07%
美咲町	12	0.43%
鏡野町	4	0.14%
新庄村	1	0.04%
和気町	10	0.36%
その他	15	0.54%
無回答	16	0.57%
合計	2800	100.00%

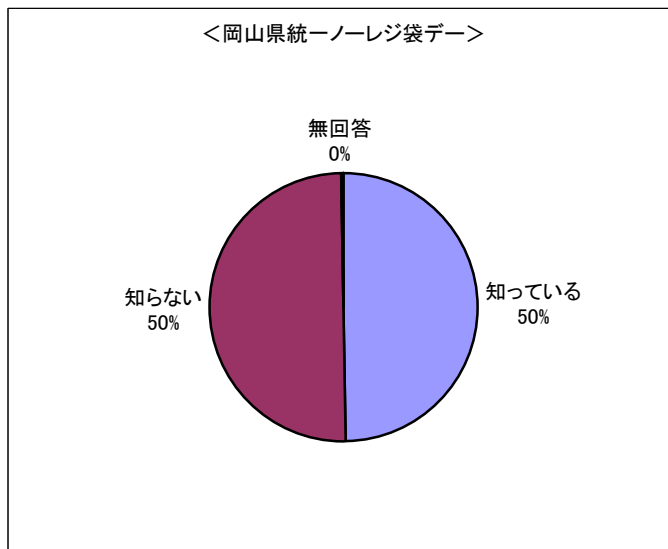


* その他(岡山県外) = 福山市 6、広島市、
鳥取市、鳥取県、香川県、大阪府、
大阪市、神戸市、奈良県、日野市各 1

4 岡山県統一ノーレジ袋デー

Q あなたは、昨年6月から新たに始まった「岡山県統一ノーレジ袋デー(毎月10日)」のことを知っていますか？

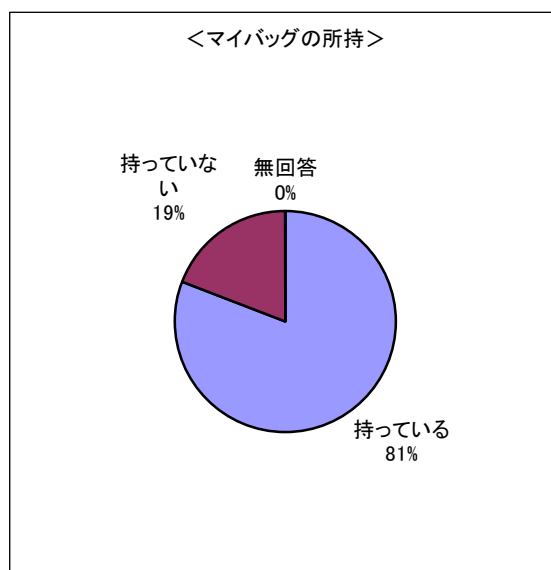
	件数	構成比
知っている	1392	49.71%
知らない	1401	50.04%
無回答	7	0.25%
合計	2800	100.00%



5 マイバッグの所持

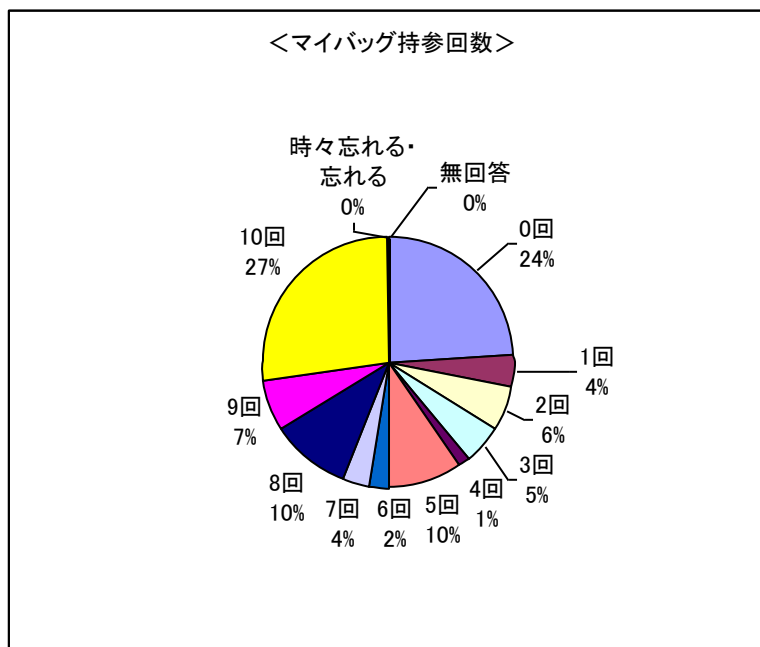
Q あなたは、買った商品を入れて持ち帰る袋(マイバッグ)やふろしきをお持ちですか？

	件数	構成比
持っている	2267	80.96%
持っていない	531	18.96%
無回答	2	0.07%
合計	2800	100.00%



6 マイバッグ持参回数

Q あなたは、買い物のときに、どのくらいの回数マイバッグを持ってお店に行きますか？（買い物10回のうち、マイバッグを持っていく回数）

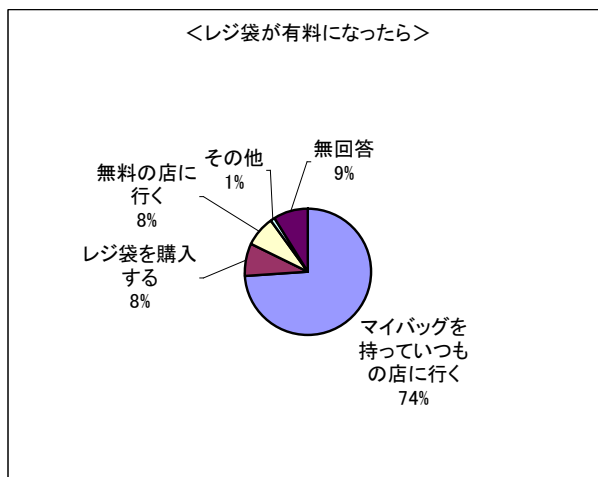


	0回	1回	2回	3回	4回	5回	6回	7回	8回	9回	10回	時々忘れる・忘れる	無回答	合計
件数	668	123	161	140	34	270	63	103	290	182	763	2	1	2800
構成比	23.86	4.39	5.75	5.00	1.21	9.64	2.25	3.68	10.36	6.50	27.25	0.07	0.04	100

7 お店がレジ袋を有料にした場合

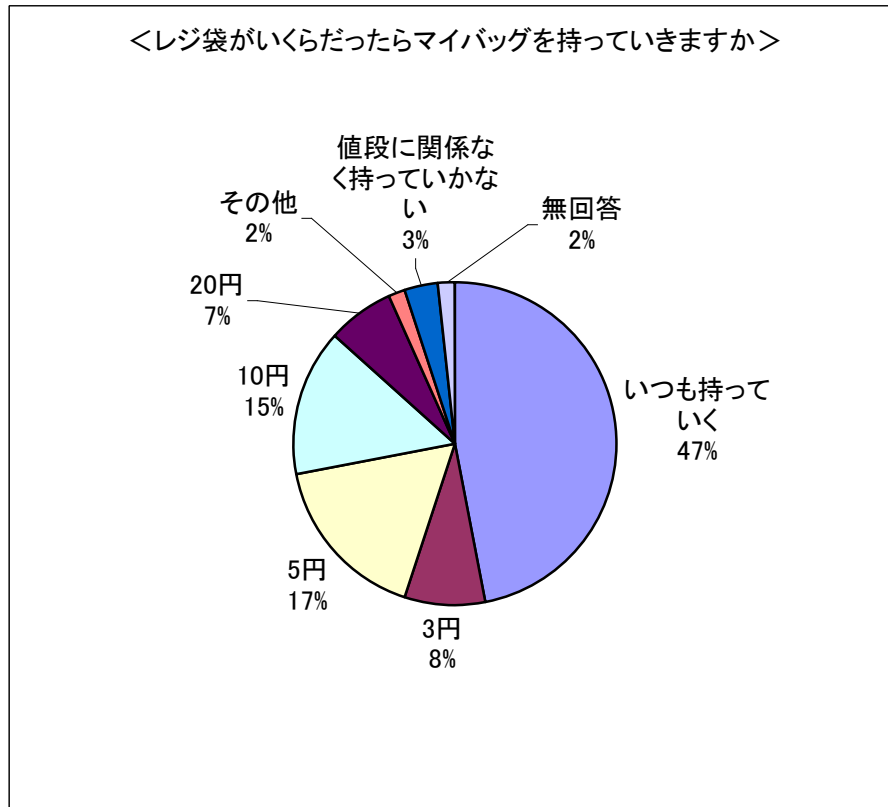
Q あなたは、いつも買い物に行くお店がレジ袋を有料化したらどうしますか。

	件数	構成比
マイバッグを持っていつもの店に行く	2071	73.96%
レジ袋を購入する	228	8.14%
無料の店に行く	222	7.93%
その他	30	1.07%
無回答	249	8.89%
合計	2800	100.00%



8 レジ袋を有料にした場合の価格

Q あなたは、レジ袋が有料になった場合、一番大きいレジ袋が1枚あたりいくらだと、マイバッグを持って買い物に行くようにしますか？



	いつも持っていく	3円	5円	10円	20円	その他	値段に関係なく持っていく	無回答	合計
件数	1315	225	475	415	186	46	92	46	2800
構成比	46.96	8.04	16.96	14.82	6.64	1.64	3.29	1.64	100

＜その他＞

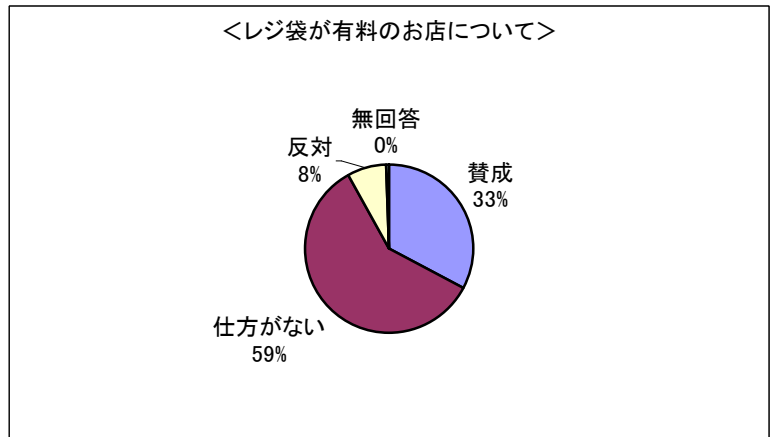
- 1円(5件)
- 2円(3件)
- 4円(1件)
- 30円(1件)
- 50円(19件)

- 100円(11件)
- 400円(1件)
- 1,000円(3件)
- 5,000円(1件)
- 原価(1件)

9 レジ袋有料店舗

Q すでにレジ袋を有料にしているお店がありますが、どう思いますか？

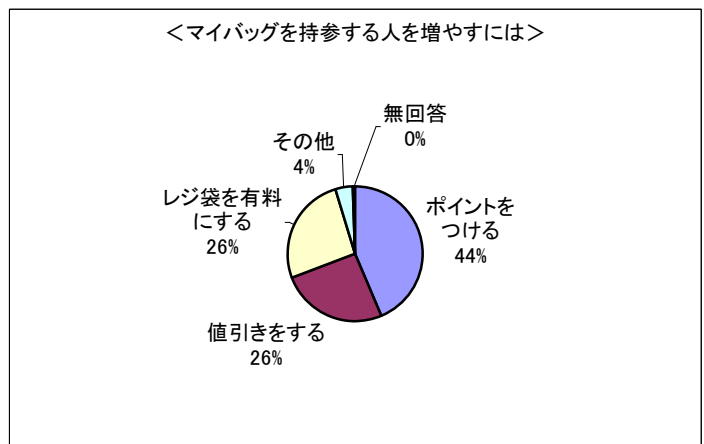
	件数	構成比
賛成	918	32.79%
仕方がない	1659	59.25%
反対	211	7.54%
無回答	12	0.43%
合計	2800	100.00%



10 マイバッグを持参する人を増やすには

Q 買い物のときにマイバッグを持ってお店に行く人を増やすためには、どうすればよいと思いますか？

	件数	構成比
①ポイントをつける	1220	43.57%
②値引きをする	716	25.57%
③レジ袋を有料にする	734	26.21%
④その他	118	4.21%
無回答	12	0.43%
合計	2800	100.00%



＜その他＞

- ①②両方(24件)
- ①②③いずれも(5件)
- ①②③④全て(1件)
- ①③両方(10件)
- ①④両方(5件)
- ②③両方(4件)
- ②④両方(1件)