

II 回答事業所の概要

1 産業別、規模別事業所の構成

有効回答のあった事業所は1,001事業所である。

産業別、規模別（本社、支社等を含む全常用労働者数による企業規模別をいう。以下同じ。）の構成は表1-1図、表1-2図のとおりである。

表1-1図 産業別事業所の構成

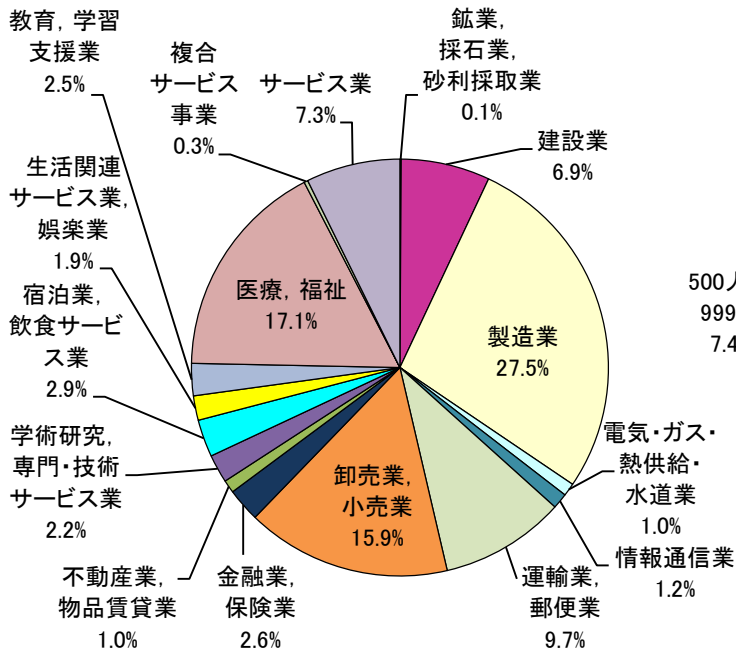
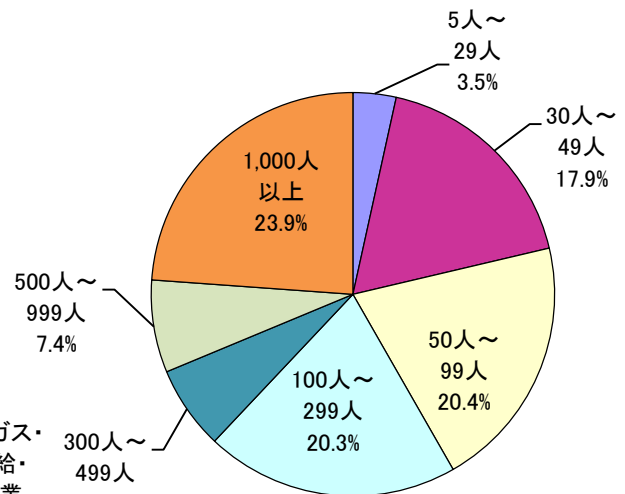


表1-2図 規模別事業所の構成

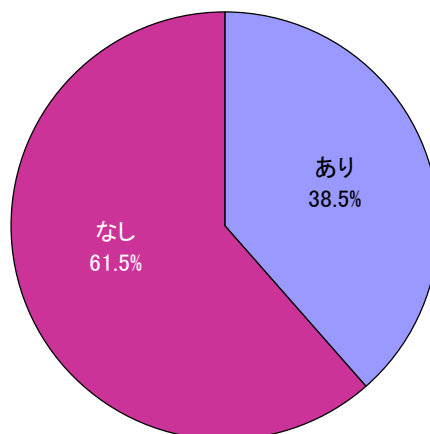


2 労働組合の有無

労働組合がある事業所は全体の38.5%となっている。産業別では「電気・ガス・熱供給・水道業」が70.0%、「教育、学習支援業」が69.6%と高くなっている。

規模別では概ね規模が大きくなるほど労働組合「あり」の割合が高い傾向にあり、300人以上の事業所では60%を超え、1,000人以上の事業所では68.9%となっている。（表1-3）

表1-3図 労働組合の有無



3 事業所の従業員の構成

常用労働者に占める男女の比率は、男性 62.8%、女性 37.2%である。

女性の占める割合の高い産業をみると、「医療、福祉」71.9%、「宿泊業、飲食サービス業」68.0%、「卸売業、小売業」55.6%、「金融業、保険業」46.7%などとなっている。

また、常用労働者に占める非正社員は 27.3%となっており、性別にみると、男性労働者に占める非正社員は 17.7%であるのに対し、女性労働者に占める割合は 43.4%となっており、産業別で最も高いのは「宿泊業、飲食サービス業」の 88.7%となっている。（表 1-4）

表 1-4 図 全常用労働者に占める正社員の割合

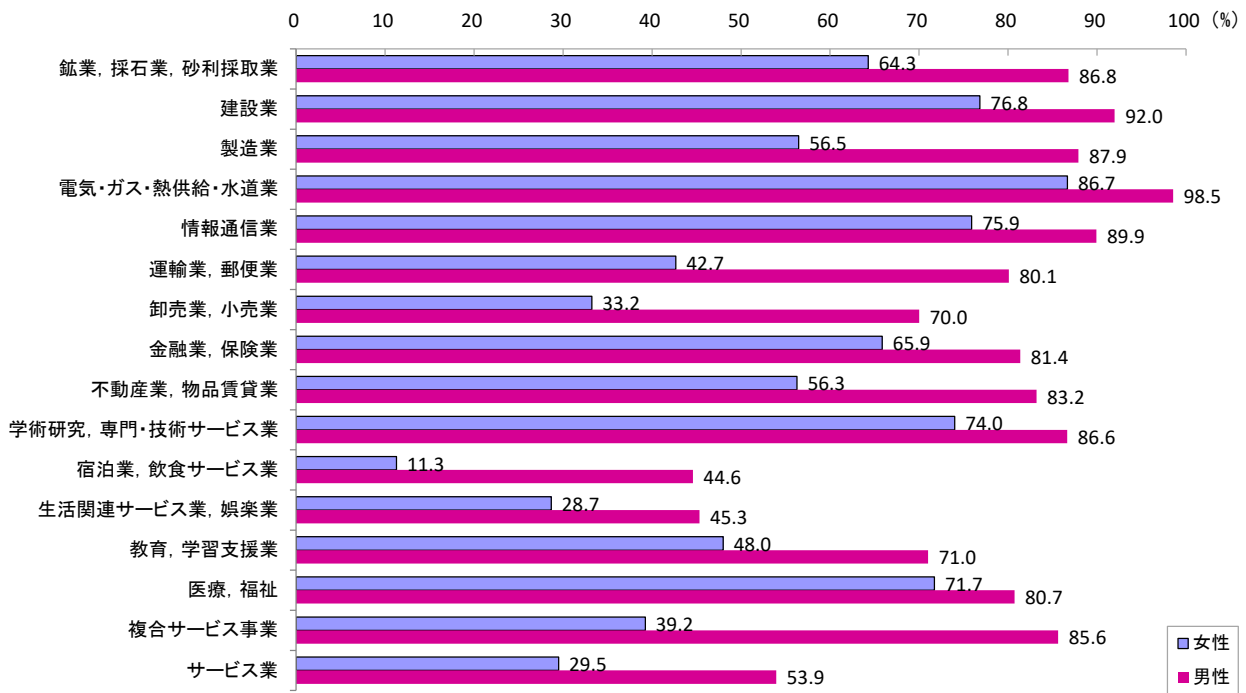


表 1-4 図 全常用労働者に占める非正社員の割合

