

# 観光客・その流れと傾向

—平成30年岡山県観光客動態調査報告書—

令和元年9月

岡山県産業労働部観光課

# 目 次

I	調査概要	1
II	調査結果	
1	観光入込客数	4
2	県内・県外別の観光客数	5
3	発地別の県外観光客数	5
4	観光地域別の観光客数	6
5	利用交通機関別の観光客数	10
6	日帰り・宿泊別の観光客数	12
7	観光消費額	12
8	岡山県に観光に来たきっかけ	13
III	参考資料	14

# I 調査概要

この調査は、岡山県内の観光地に年間でどれくらいの数の観光客が訪れ、その方々がどのような内容の観光を行ったのかを把握するとともに、暦年比較、傾向分析等を行うことによって今後の観光振興に役立てるために実施している。

本県では、観光庁が策定した「観光入込客数に関する共通基準」（以下「共通基準」という。）に基づいた調査の結果を報告している。

共通基準の調査手法の概略は、観光施設等の入場者数調査及び春・夏・秋・冬の季節ごとに行うパラメータ調査（アンケート）から成っており、その結果に、観光庁が実施する他の統計調査の結果を用いて統計量を補正し、観光入込客数、観光消費額の推計を行っている。

調査報告書の取りまとめ方法は、概ね次のとおりである。

（１）観光入込客数、県内・県外別の観光客数、日帰り・宿泊別の観光客数、観光消費額  
観光地点等入込客数調査、パラメータ調査、他の統計調査の結果から推計。

（２）発地別、利用交通機関の観光客数

県内主要観光地（１０か所）において、四半期ごとに実施するパラメータ調査の結果から推計。

（３）観光地域別の観光客数

地域別に観光地点等（イベント等を含む）の観光入込客数を集計（延べ人数）

（４）岡山県に観光に来たきっかけ

パラメータ調査の際、共通基準の項目に追加して調査。

○集計対象となる観光地点とは（イベントは除く）。

１ 原則、前年の観光入込客数が年間１万人以上、若しくは前年の特定月の観光入込客数が５千人以上。

２ 月に１回以上の頻度で訪問する人数の割合が半分未満。

３ 適切に人数が把握できる。

\* イベント等を含む観光入込客数は、別に集計されている。

## 参考

○新晴れの国おかやま生き生きプラン（平成29（2017）～32（2020）年度）

「観光振興プログラム」生き生き指標

○観光消費額	1,488億円/年	→	1,700億円/年
○観光入込客数	1,356万人/年	→	1,500万人/年
○延べ宿泊者数	511万人/年	→	560万人/年
○外国人旅行者宿泊者数	162,344人/年	→	300,000人/年
○岡山空港の国際線利用者数	15万人/年	→	25万人/年
○岡山後楽園の入園者数	817,260人/年	→	900,000人/年

○観光入込客統計に関する共通基準（抜粋）

### 1 観光入込客統計の調査体系

観光入込客統計は、以下に掲げる調査により、都道府県ごとの観光入込客数、観光消費額単価、観光消費額についての統計量を示すものです。

#### ①観光地点等入込客数調査（全数調査）

都道府県内の観光地点及び行祭事・イベントに訪れた人数を、観光地点の管理者、行祭事・イベントの実施者等に四半期ごとに報告を求め調査するものです。

#### ②観光地点パラメータ調査（サンプル調査）

都道府県内の観光地点を訪れた観光客を対象に、訪問地点数、観光消費額単価等について、四半期ごとに調査するものです。

#### ③他の統計調査

上記①②を補完するため、国で承認された一般統計である宿泊旅行統計調査、旅行・観光消費動向調査等を活用します。

### 2 用語の定義

#### (1) 観光

本基準では余暇、ビジネス、その他の目的のため、日常生活圏を離れ、継続して1年を超えない期間の旅行をし、また滞在する人々の諸活動とします。

#### (2) 観光地点

観光・ビジネスの目的を問わず、観光客を集客する力のある施設又はツーリズム等の観光活動の拠点となる地点を意味し、日常的な利用、通過型の利用がほとんどを占めると考えられる地点は対象としないこととします。

本基準では、3において定める要件の全てを満たすものを集計の対象とします。

#### (3) 行祭事・イベント

行祭事とは、地域住民の生活において伝統と慣行により継承されてきた、恒例として日を定め執り行う歴史的催し・祭り、郷土芸能等の集合を意味し、イベントとは、常設又は特設の会場施設において行われる博覧会、見本市、コンベンション等を意味します。

(4) 観光入込客

日常生活圏以外の場所へ旅行し、そこでの滞在が報酬を得ることを目的としない者とします。本基準では、観光地点及び行祭事・イベントを訪れた者を観光入込客とします。

(5) 訪日外国人客

本基準では、観光入込客のうち、日本以外の国に居住し、観光地点及び行祭事・イベントを訪れた者を訪日外国人客とします。

(6) 観光地点等入込客数

観光地点及び行祭事・イベント（以下「観光地点等」という。）ごとの観光入込客の総数です。

(7) 観光入込客数

都道府県の観光地点を訪れた観光入込客をカウントした値で、例えば、1人の観光入込客が当該都道府県内の複数の観光地点を訪れたとしても、1人回と数えることとなります。

(8) 訪問地点数

観光入込客1人の1回の旅行において、当該都道府県内で訪問した観光地点の数です。

(9) 観光消費額単価

観光入込客1人の1回の旅行における当該都道府県内での観光消費額です。

(10) 観光消費額

当該都道府県を訪れた観光入込客の消費の総額です。観光入込客数と観光消費額単価を掛け合わせることで算出されます。

3 本基準では次に掲げる要件の全てを満たすものを集計の対象とし、そのうち、行祭事・イベントについては②及び③の要件を満たすものを集計の対象として取り扱うものとします。

①非日常利用が多い（月1回以上の頻度で訪問する人数の割合が半分未満）と判断される地点であること。ただし、「訪問する頻度が高い者＝日常利用者である」とは言い切れない地点については、本要件を満たすものとして取り扱っても差し支えありません。また、観光政策上、特に重要である地点については、非日常利用割合が低くても、本要件を満たすものとして取り扱っても差し支えありませんが、この場合は観光地点入込客数調査における入込客数は非日常利用者の分に限りません。

②観光入込客数が適切に把握できる地点であること。

③前年の観光入込客数が年間1万人以上、若しくは前年の特定月の観光入込客数が5千人以上であること。

## Ⅱ 調査結果

### 1 観光入込客数

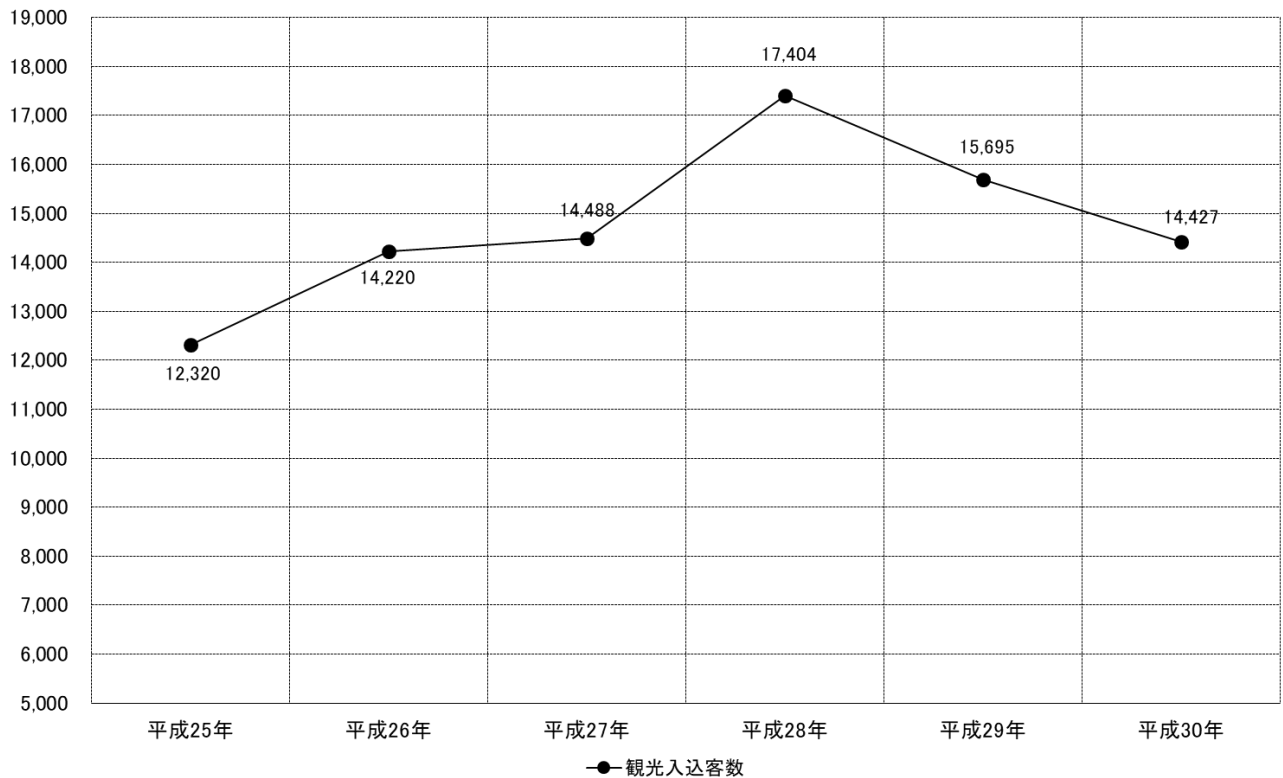
平成30年の観光入込客数は、対前年比8.1%減の14,427千人であり、2年連続で減少した。

(表1) 観光入込客数の推移

(単位：千人、%)

	平成25年	平成26年	平成27年	平成28年	平成29年	平成30年	対前年比
観光入込客数	12,320	14,220	14,488	17,404	15,695	14,427	91.9

(図1) 観光入込客数の推移



## 2 県内・県外別の観光客数

県内観光客数が対前年比 9.0%増の 6,476 千人と伸びた一方、県外観光客数は対前年比 18.5%減の 7,951 千人と大きく落ち込んだ。

(表2) 県内・県外別観光客数の推移

(単位：千人、%)

	平成25年	平成26年	平成27年	平成28年	平成29年	平成30年
県内観光客	4,464	5,561	5,970	7,707	5,943	6,476
対前年比	87.5	124.6	107.4	129.1	77.1	109.0
県外観光客	7,856	8,659	8,518	9,697	9,752	7,951
対前年比	96.8	110.2	98.4	113.8	100.6	81.5

観光入込客数に対する構成比

(単位：%)

県内観光客	36.2	39.1	41.2	44.3	37.9	44.9
県外観光客	63.8	60.9	58.8	55.7	62.1	55.1

## 3 発地別の県外観光客数

主要な発地である近畿や中国・四国地方などからの観光客数が軒並み減少した中、全体に占める構成比としては小さいものの、九州・沖縄やその他地方からの観光客数は増加した。

(表3) 発地別の県外観光客数

(単位：千人、%)

地方別	平成25年		平成26年		平成27年		平成28年		平成29年		平成30年		対前年比
	観光客数	構成比	観光客数	構成比	観光客数	構成比	観光客数	構成比	観光客数	構成比	観光客数	構成比	
近畿地方	3,452	43.9	3,736	43.1	3,631	42.6	3,594	37.1	3,562	36.5	3,163	39.8	88.8
中国地方	1,982	25.2	2,361	27.3	1,960	23.0	2,692	27.8	2,731	28.0	1,686	21.2	61.7
四国地方	761	9.7	888	10.3	899	10.6	1,180	12.2	1,238	12.7	989	12.4	79.9
関東地方	600	7.6	695	8.0	1,020	12.0	1,128	11.6	900	9.2	823	10.4	91.4
中部地方	737	9.4	598	6.9	421	4.9	672	6.9	659	6.8	434	5.5	65.9
九州・沖縄	229	2.9	254	2.9	349	4.1	300	3.1	319	3.3	463	5.8	145.1
その他	95	1.3	127	1.5	238	2.8	131	1.4	343	3.5	393	4.9	114.6
計	7,856	100.0	8,659	100.0	8,518	100.0	9,697	100.0	9,752	100.0	7,951	100.0	81.5

#### 4 観光地域別の観光客数

観光客数が多い順に、倉敷美観地区、蒜山高原、玉野・渋川となっている。

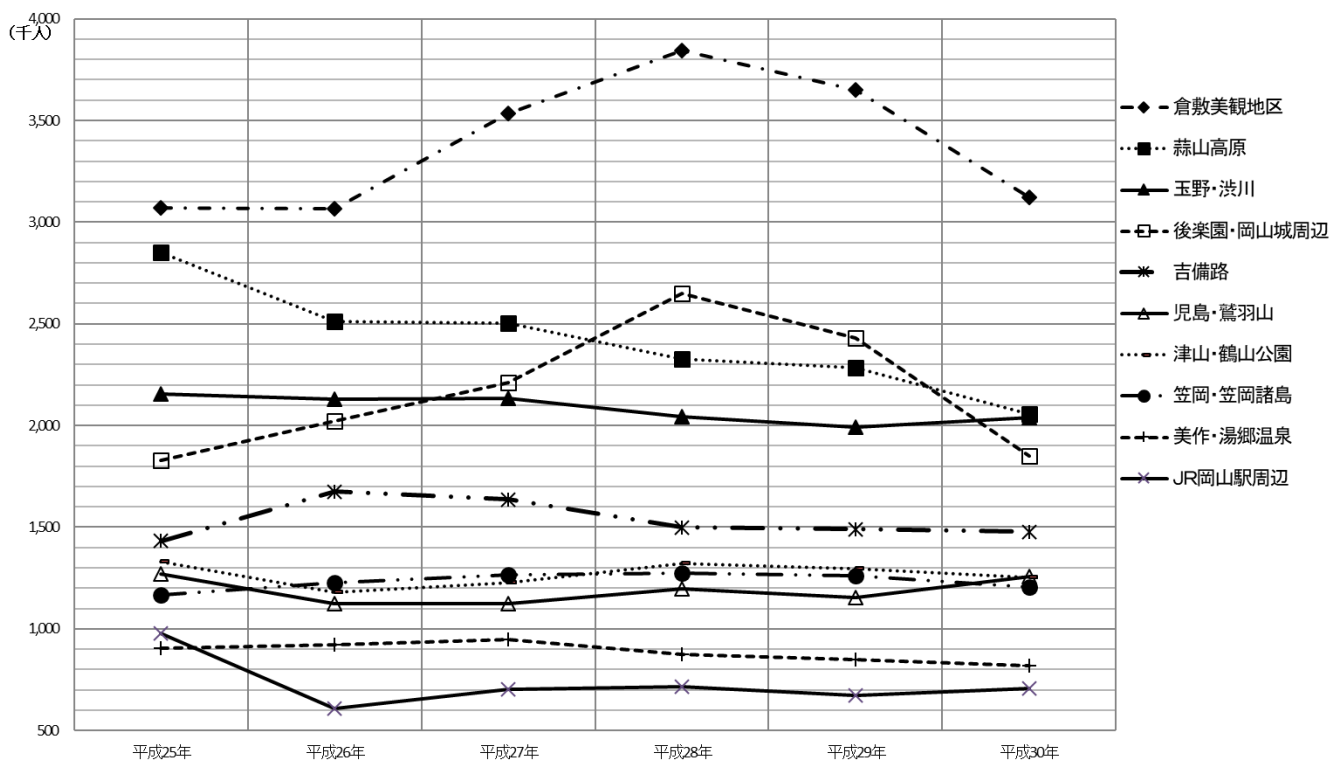
(表4) 主な観光地域の観光客数

(単位：千人、%)

観光地域名	平成25年	平成26年	平成27年	平成28年	平成29年	平成30年	対前年比
倉敷美観地区	3,069	3,065	3,534	3,845	3,648	3,123	85.6
蒜山高原	2,850	2,512	2,504	2,327	2,283	2,055	90.0
玉野・渋川	2,153	2,130	2,132	2,045	1,992	2,041	102.5
後楽園・岡山城周辺	1,829	2,021	2,212	2,649	2,431	1,848	76.0
吉備路	1,433	1,675	1,636	1,498	1,491	1,477	99.1
児島・鷺羽山	1,268	1,125	1,126	1,195	1,152	1,256	109.0
津山・鶴山公園	1,331	1,182	1,228	1,321	1,297	1,255	96.8
笠岡・笠岡諸島	1,168	1,226	1,266	1,274	1,260	1,205	95.6
美作・湯郷温泉	903	920	947	873	847	819	96.7
JR岡山駅周辺	979	610	701	715	673	709	105.3

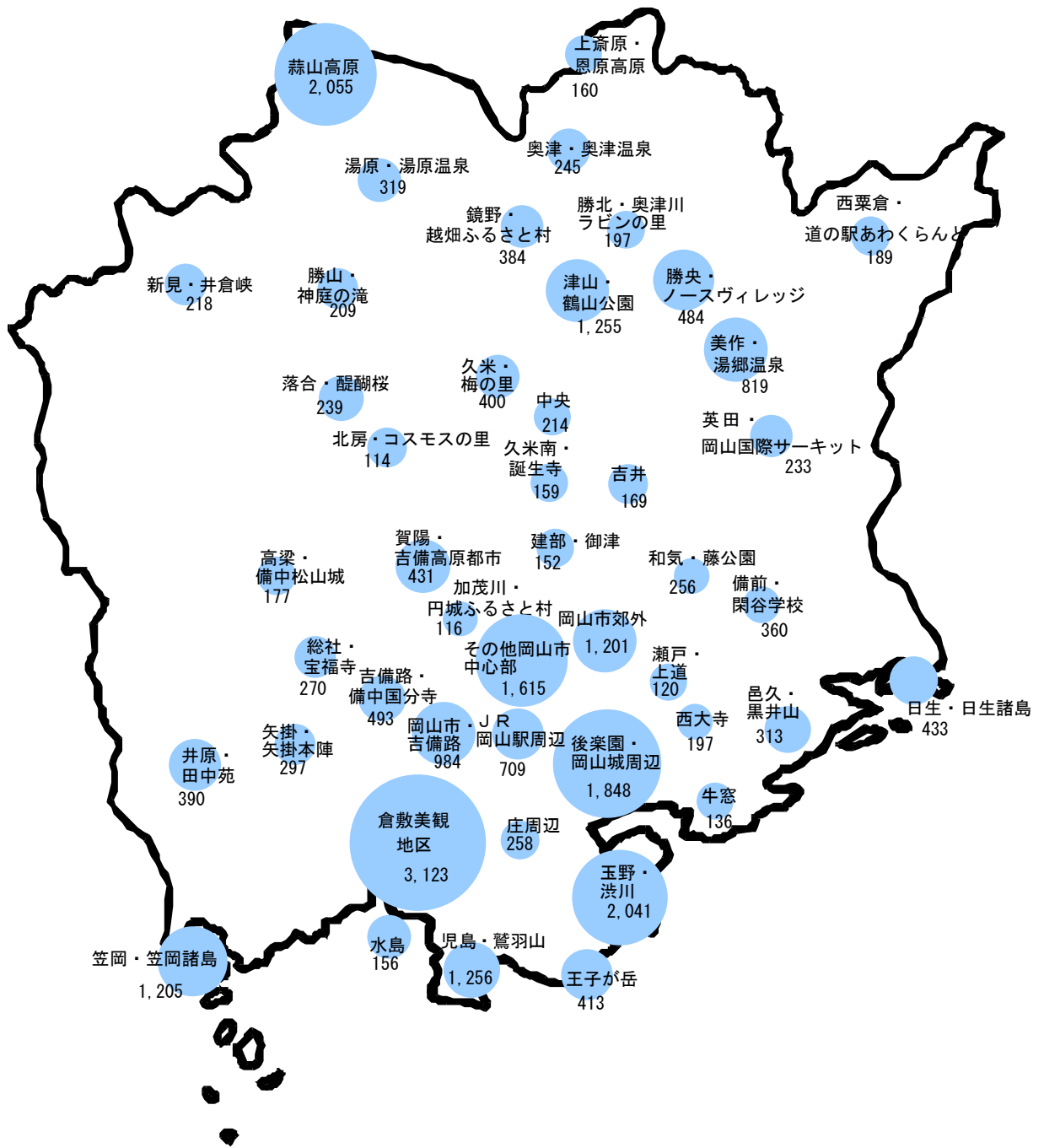
※吉備路は、岡山市及び総社市の吉備路地域

(図2) 主な観光地域の観光客数の推移





# 主な観光地域別の観光客数



(単位：千人)

(表5) 観光地域別観光客数の推移

(単位：千人、%)

観 光 地 域 名	観 光 客 数						平成30年 の 対前年比
	平成25年	平成26年	平成27年	平成28年	平成29年	平成30年	
後楽園・岡山城周辺	1,829	2,021	2,212	2,649	2,431	1,848	76.0
J R 岡山駅周辺	979	610	701	715	673	709	105.3
その他岡山市中心部	594	990	1,764	2,037	1,741	1,615	92.8
岡山市・吉備路	1,102	1,190	1,122	999	977	984	100.7
岡山市郊外	666	644	1,326	1,430	1,353	1,201	88.8
建部・御津地域	119	83	157	156	157	152	96.8
西大寺地域	163	128	123	144	182	197	108.2
瀬戸・上道地域	180	171	172	167	116	120	103.4
倉敷美観地区	3,069	3,065	3,534	3,845	3,648	3,123	85.6
児島・鷺羽山	1,268	1,125	1,126	1,195	1,152	1,256	109.0
水島	290	262	311	251	319	156	48.9
庄周辺	207	214	237	244	250	258	103.2
津山・鶴山公園	1,331	1,182	1,228	1,321	1,297	1,255	96.8
久米・梅の里	365	340	312	332	350	400	114.3
勝北・奥津川ラビンの里	165	160	165	173	178	197	110.7
王子が岳	359	357	399	408	416	413	99.3
玉野・渋川	2,153	2,130	2,132	2,045	1,992	2,041	102.5
笠岡・笠岡諸島	1,168	1,226	1,266	1,274	1,260	1,205	95.6
井原・田中苑	414	424	440	463	420	390	92.9
吉備路・備中国分寺	331	485	514	499	514	493	95.9
総社・宝福寺	387	307	305	274	278	270	97.1
高梁・備中松山城	204	210	215	231	205	177	86.3
新見・井倉峡	324	298	307	281	267	218	81.6

(表5) 観光地域別観光客数の推移

(単位：千人、%)

観 光 地 域 名	観 光 客 数						平成30年 の 対前年比
	平成25年	平成26年	平成27年	平成28年	平成29年	平成30年	
備前・閑谷学校	237	270	218	219	216	360	166.7
日生・日生諸島	363	530	543	484	391	433	110.7
牛窓	159	163	177	139	153	136	88.9
邑久・黒井山	486	464	467	408	351	313	89.2
吉井	235	251	270	202	211	169	80.1
北房・コスモスの里	100	87	96	120	116	114	98.3
勝山・神庭の滝	301	272	273	248	222	209	94.1
落合・醍醐桜	276	305	268	306	293	239	81.6
湯原・湯原温泉	392	376	380	371	339	319	94.1
蒜山高原	2,850	2,512	2,504	2,327	2,283	2,055	90.0
美作・湯郷温泉	903	920	947	873	847	819	96.7
英田・岡山国際サーキット	357	327	305	288	267	233	87.3
和気・藤公園	108	85	126	123	266	256	96.2
矢掛・矢掛本陣	181	227	285	288	330	297	90.0
奥津・奥津温泉	352	302	349	328	323	245	75.9
上斎原・恩原高原	207	212	185	150	157	160	101.9
鏡野・越畑ふるさと村	315	306	310	322	316	384	121.5
勝央・ノースヴィレッジ	522	452	552	505	499	484	97.0
西粟倉・道の駅あわくらんど	204	173	190	192	171	189	110.5
久米南・誕生寺	169	163	164	173	174	159	91.4
中 央	79	69	67	65	187	214	114.4
加茂川・円城ふるさと村	116	122	121	128	112	116	103.6
賀陽・吉備高原都市	339	376	370	366	403	431	106.9

## 5 利用交通機関別の観光客数（観光地への最終利用交通機関）

前年に比べ、自家用車や鉄道を利用する観光客数は減少したが、観光バスや定期バスを利用する観光客数は増加した。

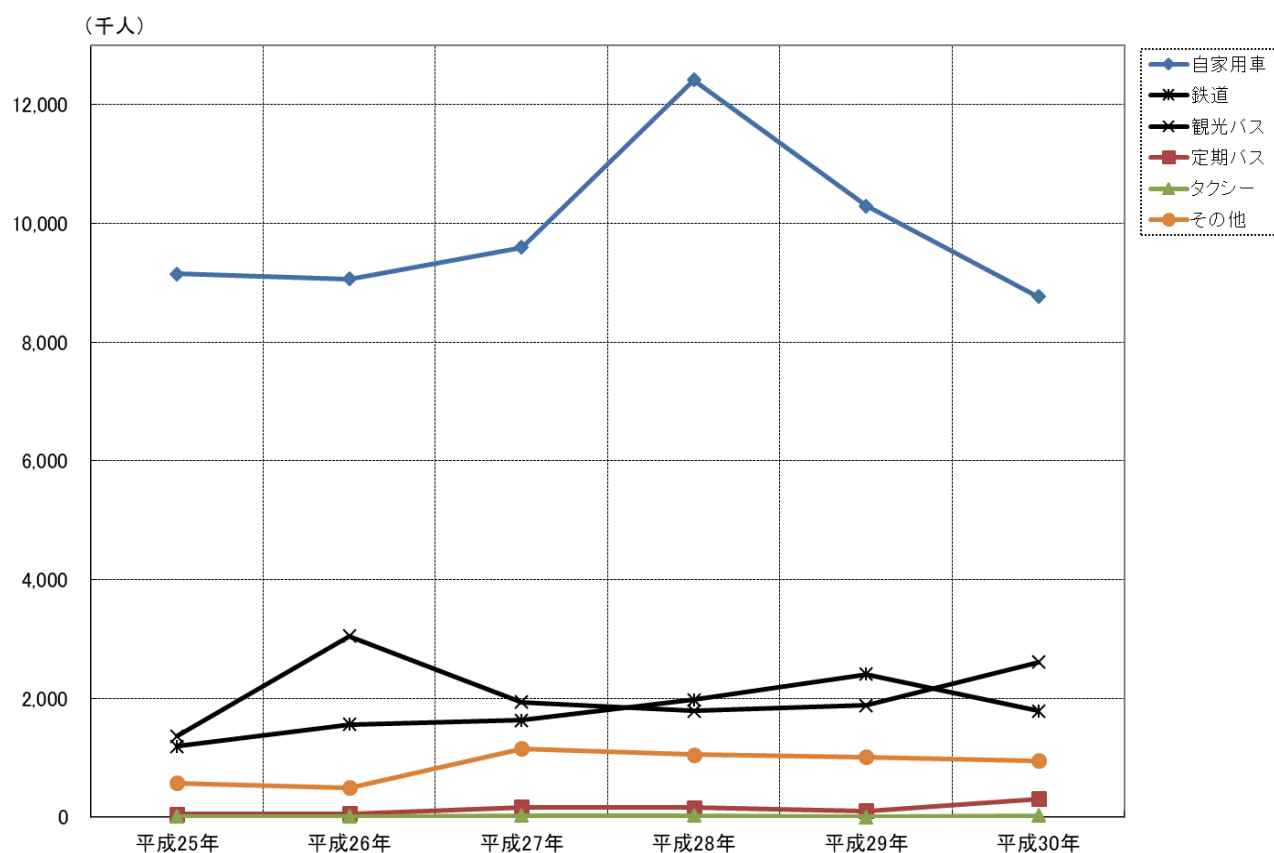
（表6） 利用交通機関別観光客数

（単位：千人、％）

	平成25年		平成26年		平成27年		平成28年		平成29年		平成30年		対前年比
	観光客数	構成比	観光客数	構成比	観光客数	構成比	観光客数	構成比	観光客数	構成比	観光客数	構成比	
自家用車	9,161	74.4	9,060	63.7	9,595	66.2	12,415	71.3	10,297	65.6	8,769	60.8	85.2
鉄 道	1,182	9.6	1,558	11.0	1,630	11.3	1,973	11.3	2,402	15.3	1,782	12.4	74.2
観光バス	1,366	11.1	3,047	21.4	1,931	13.3	1,786	10.3	1,880	12.0	2,605	18.1	138.6
定期バス	42	0.3	55	0.4	160	1.1	158	0.9	103	0.7	305	2.1	296.1
タクシー	4	0.0	7	0.0	24	0.2	23	0.1	2	0.0	22	0.2	1100.0
そ の 他	565	4.6	493	3.5	1,148	7.9	1,049	6.0	1,011	6.4	944	6.5	93.4
計	12,320	100	14,220	100	14,488	100	17,404	100	15,695	100	14,427	100	91.9

※その他：船舶等

（図3） 利用交通機関別観光客数の推移



利用交通機関別観光客数において、構成比率の高い自家用車利用者と観光バス利用者を発地別にみると、自家用車利用者は、県内で増加したものの、県外のほとんどの地域で減少したため全体として減少したが、観光バス利用者は、県内や中部地方を除く県外のほとんどの地域で増加したため、全体として増加した。

(表7) 自家用車及び観光バス利用者の発地別観光客数

(単位：千人、%)

区分	地方別	平成25年		平成26年		平成27年		平成28年		平成29年		平成30年		対前年比
		観光客数	構成比	観光客数	構成比	観光客数	構成比	観光客数	構成比	観光客数	構成比	観光客数	構成比	
自家用車	県内	3,770	41.2	4,460	49.2	4,779	49.8	6,590	53.1	4,740	46.0	5,385	61.4	113.6
	近畿地方	2,727	29.8	2,128	23.5	2,415	25.2	2,506	20.2	2,254	21.9	1,550	17.7	68.8
	中国地方	1,721	18.8	1,491	16.5	1,496	15.6	2,133	17.2	1,946	18.9	1,088	12.4	55.9
	四国地方	495	5.4	540	6.0	523	5.5	617	5.0	837	8.1	423	4.8	50.5
	中部地方	204	2.2	187	2.1	160	1.7	247	2.0	230	2.2	121	1.4	52.6
	関東地方	150	1.6	147	1.6	108	1.1	158	1.3	167	1.6	98	1.1	58.7
	九州・沖縄	86	0.9	63	0.7	105	1.1	140	1.1	119	1.2	84	1.0	70.6
	その他	8	0.1	44	0.5	9	0.1	24	0.2	4	0.0	20	0.2	500.0
計		9,161	100.0	9,060	100.0	9,595	100.0	12,415	100.0	10,297	100.0	8,769	100.0	85.2
観光バス	県内	214	15.7	506	16.6	387	20.0	267	14.9	320	17.0	245	9.4	76.6
	近畿地方	373	27.3	1,197	39.3	781	40.4	426	23.9	654	34.8	1,042	40.0	159.3
	中国地方	101	7.4	739	24.3	304	15.7	307	17.2	399	21.2	463	17.8	116.0
	四国地方	215	15.7	278	9.1	242	12.5	448	25.1	237	12.6	471	18.1	198.7
	中部地方	418	30.6	200	6.6	86	4.5	200	11.2	176	9.4	158	6.1	89.8
	関東地方	8	0.6	126	4.1	62	3.2	130	7.3	20	1.1	68	2.6	340.0
	九州・沖縄	33	2.4	0	0.0	40	2.1	4	0.2	7	0.4	158	6.1	2257.1
	その他	4	0.3	1	0.0	29	1.5	4	0.2	67	3.6	0	0.0	0.0
計		1,366	100.0	3,047	100.0	1,931	100.0	1,786	100.0	1,880	100.0	2,605	100.0	138.6

※その他：東北・北海道・海外

## 6 日帰り・宿泊別の観光客数

日帰り客数は、対前年比 9.0%減の 9,963 千人であり、宿泊客数は、対前年比 5.9%減の 4,464 千人で、いずれも前年を割り込んでいる。

(表8) 日帰り・宿泊別観光客数

(単位：千人、%)

区 分	平成25年		平成26年		平成27年		平成28年		平成29年		平成30年		対前年比
	観光客数	構成比	観光客数	構成比	観光客数	構成比	観光客数	構成比	観光客数	構成比	観光客数	構成比	
日 帰 り 客	7,527	61.1	9,411	66.2	10,011	69.1	12,702	73.0	10,950	69.8	9,963	69.1	91.0
宿 泊 客	4,793	38.9	4,809	33.8	4,477	30.9	4,702	27.0	4,745	30.2	4,464	30.9	94.1
計	12,320	100.0	14,220	100.0	14,488	100.0	17,404	100.0	15,695	100.0	14,427	100.0	91.9

なお、岡山県を訪れた観光客の旅行全体の平均宿泊数は約 2.3 泊であり、そのうち県内における平均宿泊数は約 1.6 泊であった。

## 7 観光消費額

平成 30 年の観光消費額は、対前年比 6.9%増の 1,778 億円、また一人当たりの平均観光消費額については、対前年比 16.2%増の 12,324 円といずれも増加した。

(表9) 観光消費額及び一人当たり平均観光消費額

区 分	観光消費額 (億円、%)							一人当たり平均観光消費額 (円、%)						
	平成25年	平成26年	平成27年	平成28年	平成29年	平成30年	対前年比	平成26年	平成27年	平成28年	平成28年	平成29年	平成30年	対前年比
日帰り客	416	576	526	563	487	479	98.4	5,527	6,120	5,254	4,432	4,447	4,808	108.1
宿泊客	967	1,031	1,055	1,140	1,177	1,299	110.4	20,175	21,439	23,565	24,245	24,805	29,099	117.3
計	1,383	1,607	1,581	1,703	1,664	1,778	106.9	11,226	11,301	10,912	9,785	10,602	12,324	116.2

※ 一人当たり平均観光消費額は、観光消費額を観光入込客数で除したものである。

## 8 岡山県に観光に来たきっかけ

岡山県に観光に来たきっかけは、「前に来て良かったから」と「ホームページ・SNS等を見て」が上位となっている。

(表10) 観光に来たきっかけ

(単位：%)

	構 成 比						増減 ポイント
	平成25年	平成26年	平成27年	平成28年	平成29年	平成30年	
① 前に来て良かったから	15.0	12.6	13.5	13.6	18.9	17.6	▲ 1.3
② 家族の希望で	21.3	6.0	7.2	9.7	11.4	10.1	▲ 1.3
③ ホームページ・SNS等を見て	—	—	—	—	11.5	8.1	▲ 3.4
④ 友人・知人の勧めで	11.0	12.1	9.9	7.6	8.7	6.9	▲ 1.8
⑤ テレビ・ラジオ・インターネット等で	9.5	16.3	21.4	13.8	5.9	4.6	▲ 1.3
⑥ 他県の観光にあわせて	5.2	3.9	2.4	2.4	3.2	3.3	0.1
⑦ 仕事・家事を兼ねて	2.0	2.8	2.9	2.7	1.9	3.3	1.4
⑧ 新聞・雑誌を見て	9.0	7.7	9.4	5.0	4.9	3.2	▲ 1.7
⑨ 岡山県の観光・物産展を見て	5.9	7.8	4.9	4.8	2.7	2.4	▲ 0.3
⑩ 旅行ポスター・パンフレットを見て	6.9	5.5	6.9	4.8	1.8	2.2	0.4
⑪ その他	14.2	25.4	21.6	35.7	29.0	38.3	9.3
計	100	100	100	100	100	100	—

### Ⅲ 参 考 資 料

- (資料 1) 総観光客数の推移 (表) (グラフ)
- (資料 2) 観光入込客数の推移 (表) (グラフ)
- (資料 3) 発地別の県外観光客数
- (資料 4) 主な有料観光施設等の月別入場者数
- (資料 5) 主な公的宿泊施設等の利用者数
- (資料 6) 主なキャンプ場の入込客数
- (資料 7) 主な海水浴場の入込客数
- (資料 8) 主なスキー場の入込客数 (シーズン集計)
- (資料 9) 指標の年別推移
- (資料 10) 延べ宿泊者数 (観光庁)
- (資料 11) 外国人旅行者宿泊者数 (岡山県)



(資料1) 総観光客数の推移

独自調査(平成25年まで)

(単位:千人、%)

	昭和47年 (1972)	48年 (1973)	49年 (1974)	50年 (1975)	51年 (1976)	52年 (1977)	53年 (1978)	54年 (1979)	55年 (1980)	56年 (1981)
独自調査	18,607	17,895	17,180	16,729	16,386	16,007	16,568	17,752	17,137	17,579
対前年比	140.2	96.2	96.0	97.4	97.9	97.7	103.5	107.1	96.5	102.6

	57年 (1982)	58年 (1983)	59年 (1984)	60年 (1985)	61年 (1986)	62年 (1987)	63年 (1988)	平成元年 (1989)	2年 (1990)	3年 (1991)
独自調査	17,877	18,393	19,097	19,806	21,517	22,037	25,757	25,106	24,891	25,396
対前年比	101.7	102.9	103.8	103.7	108.6	102.4	116.9	97.5	99.1	102.0

	4年 (1992)	5年 (1993)	6年 (1994)	7年 (1995)	8年 (1996)	9年 (1997)	10年 (1998)	11年 (1999)	12年 (2000)	13年 (2001)
独自調査	25,136	24,113	24,396	23,997	24,545	27,373	27,256	26,070	25,866	25,467
対前年比	99.0	95.9	101.2	98.4	102.3	111.5	99.6	95.6	99.2	98.5

	14年 (2002)	15年 (2003)	16年 (2004)	17年 (2005)	18年 (2006)	19年 (2007)	20年 (2008)	21年 (2009)	22年 (2010)	23年 (2011)
独自調査	25,601	26,298	25,321	25,504	24,579	25,024	24,806	23,806	25,142	23,371
対前年比	100.5	102.7	96.3	100.7	96.4	101.8	99.1	96.0	105.6	93.0

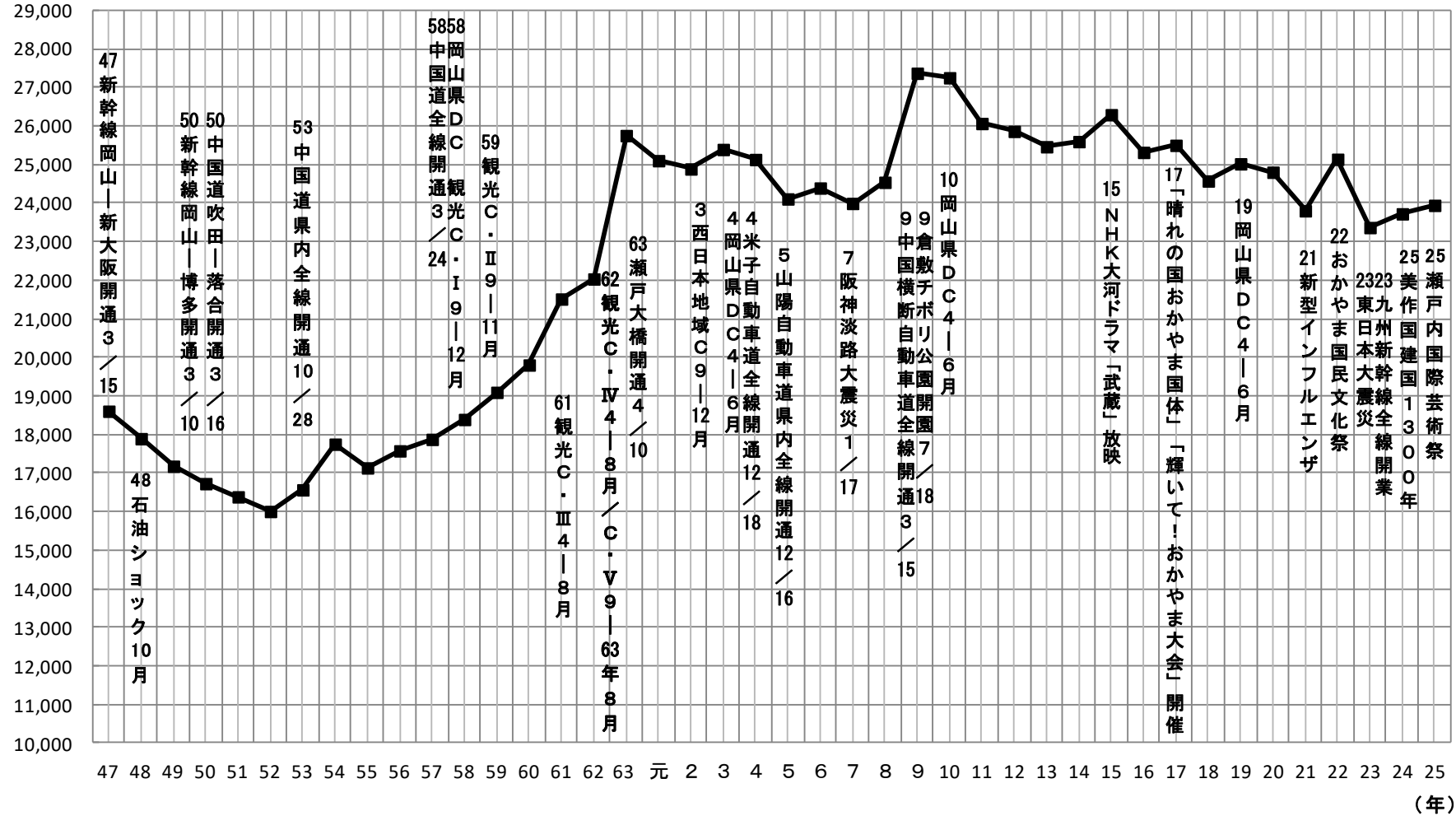
	24年 (2012)	25年 (2013)
独自調査	23,727	23,947
対前年比	101.5	100.9

(資料1) 総観光客数の推移

(千人)

(注) C=キャンペーン  
DC=デスティネーション キャンペーン

■ 独自調査(平成25年まで)



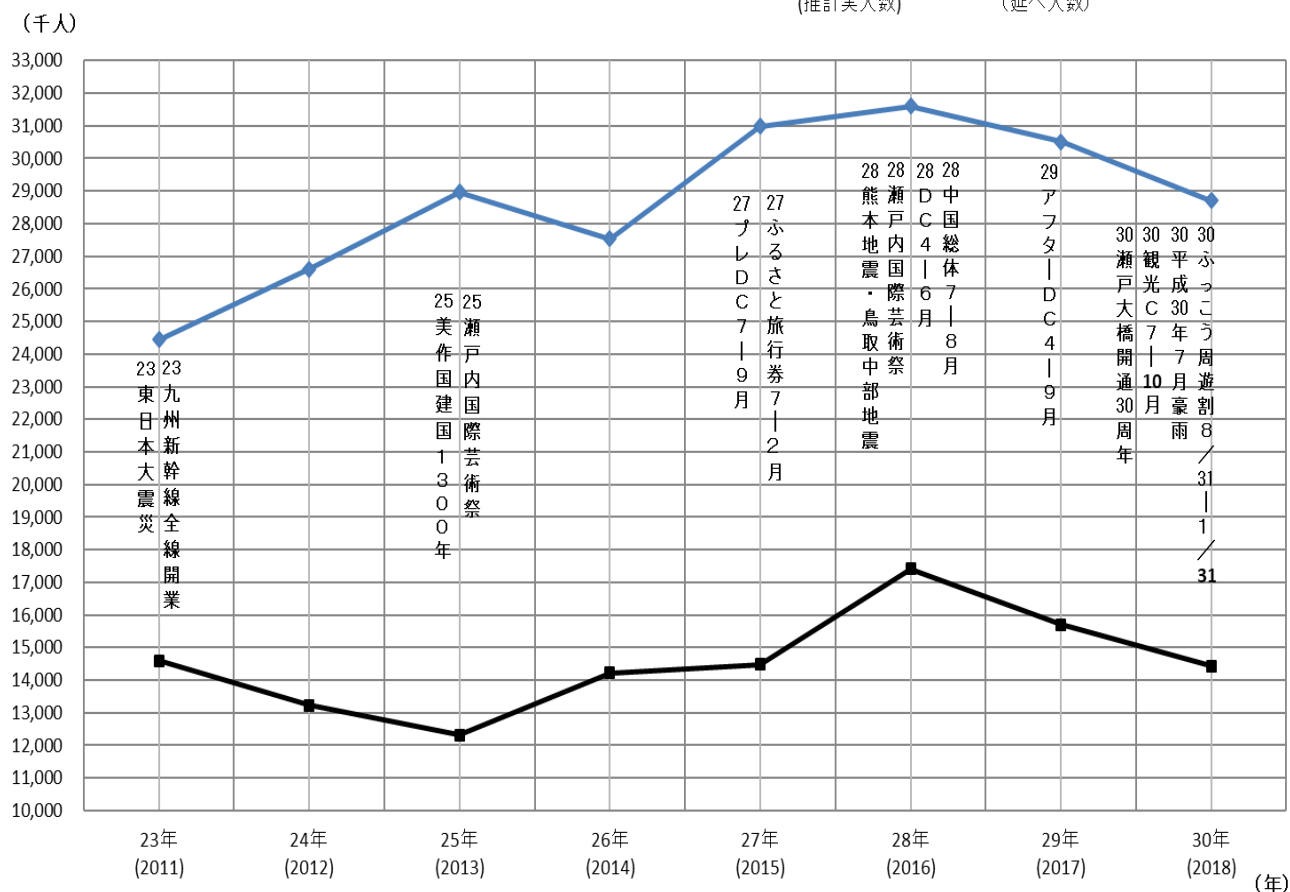
(資料2) 観光入込客数の推移

(単位：千人、%)

	23年 (2011)	24年 (2012)	25年 (2013)	26年 (2014)	27年 (2015)	28年 (2016)	29年 (2017)	30年 (2018)
観光入込客数 (推計実人数)	14,592	13,222	12,320	14,220	14,488	17,404	15,695	14,427
対前年比	-	90.6	93.2	115.4	101.9	120.1	90.2	91.9
観光地点等入込客数 (延べ人数)	24,448	26,607	28,960	27,527	30,991	31,596	30,505	28,698
対前年比	-	108.8	108.8	95.1	112.6	102.0	96.5	94.1

(資料2) 観光入込客数の推移

■ 観光入込客数 (推計実人数)    ◆ 観光地点等入込客数 (延べ人数)



(資料3) 発地別の県外観光客数

(単位：千人)

		自家用車	鉄道	観光バス	その他	合計
中国地方	広島県	688	64	331	27	1,110
	鳥取県	283	-	-	4	287
	山口県	28	18	57	2	105
	島根県	89	16	75	4	184
近畿地方	兵庫県	937	105	320	21	1,383
	大阪府	430	164	571	25	1,190
	京都府	80	174	-	28	282
	奈良県	48	4	71	2	125
	滋賀県	14	4	-	-	18
	三重県	25	30	53	-	108
	和歌山県	16	9	27	5	57
四国地方	香川県	267	23	80	-	370
	愛媛県	76	7	64	51	198
	徳島県	44	-	295	6	345
	高知県	36	4	32	4	76
関東地方		98	380	68	277	823
中部地方		121	84	158	71	434
九州・沖縄		84	192	158	29	463
その他		20	121	-	252	393
計		3,384	1,399	2,360	808	7,951

※その他：東北・北海道・海外等

(資料4) 主な有料観光施設等の月別入場者数(実数)

(単位:人、%)

所在地	施設名	1月	2月	3月	4月	5月	6月	7月	8月	9月	10月	11月	12月	計	対前年比
岡山市	後楽園	53,279	41,226	91,179	99,942	86,843	50,269	29,217	95,063	46,309	66,743	118,564	42,622	821,256	94.7
	県立美術館	-	-	-	1,526	2,865	2,177	17,754	49,502	2,992	2,431	5,735	2,152	87,134	81.7
	RSKバラ園	5,472	3,380	6,630	8,990	39,610	15,170	2,320	3,200	3,910	9,810	9,110	2,150	109,752	97.1
	池田動物園	5,672	7,018	10,050	9,762	13,371	5,007	3,544	8,715	8,950	17,059	6,669	4,673	100,490	93.6
	岡山城	24,685	19,871	33,743	33,548	37,232	21,999	16,852	35,083	23,256	28,334	32,475	17,980	325,058	91.2
	県立博物館	5,560	3,349	5,046	2,787	5,472	5,736	2,638	2,556	3,632	4,165	4,825	1,180	46,946	85.2
	オリエント美術館	1,031	1,102	1,422	1,179	1,474	1,282	1,204	2,833	1,720	2,852	4,112	657	20,868	93.3
	林原美術館	1,972	1,029	1,420	676	1,709	1,405	1,869	4,253	1,135	1,567	1,137	800	18,972	91.8
	夢二郷土美術館・本館	1,411	1,289	2,021	1,931	2,276	1,442	1,436	1,832	1,708	2,043	2,178	1,047	20,614	96.0
	吉備路文学館	206	207	245	1,111	115	216	359	207	203	153	356	267	3,645	101.9
	岡山シティミュージアム	2,377	2,349	10,316	29,205	3,068	11,321	7,553	7,745	4,924	5,977	4,274	16,134	105,243	93.4
	人と科学の未来館サイピア	5,814	7,251	11,494	8,231	11,041	8,723	7,386	13,251	7,303	9,056	7,670	5,397	102,617	92.2
	半田山植物園	1,585	2,862	13,113	16,205	8,973	3,658	1,051	1,157	2,612	3,269	4,519	1,277	60,281	90.7
	招き猫美術館	1,681	1,058	756	887	1,120	718	846	1,618	827	753	812	839	11,915	90.3
たけべの森	37	72	1,637	12,080	1,146	1,403	2,282	8,158	397	597	610	75	28,494	98.3	
倉敷市	大原美術館	14,628	15,921	22,120	27,467	34,807	20,113	14,488	30,100	21,281	30,130	29,244	13,118	273,417	90.4
	倉敷市立美術館	11,250	14,909	4,345	3,851	3,278	6,941	4,566	4,214	4,602	6,360	5,710	3,991	74,017	85.0
	倉敷市立自然史博物館	2,540	3,864	2,741	2,519	3,018	2,628	2,530	5,746	3,091	3,898	11,158	2,051	45,784	82.7
	倉敷民藝館	515	636	1,829	1,111	1,437	1,477	519	1,640	1,523	1,010	1,043	1,062	13,802	86.0
	倉紡記念館	1,305	1,438	9,891	4,392	2,706	1,647	1,132	2,539	1,342	5,295	1,918	1,655	35,260	147.1
	日本郷土玩具館	454	262	296	506	594	270	294	400	272	784	392	168	4,692	71.6
	大橋家住宅	383	532	1,407	2,175	2,114	986	702	1,413	1,346	1,742	1,581	454	14,835	94.8
	野崎家旧宅	897	2,694	5,855	1,817	2,414	2,372	824	1,083	1,351	2,662	2,251	1,103	25,323	96.0
	倉敷科学センター宇宙劇場	2,411	4,455	3,656	2,889	3,798	3,420	4,760	15,624	1,813	-	-	-	42,826	68.9
倉敷科学センター展示室	3,346	5,105	5,679	4,389	6,081	5,476	7,009	20,782	8,158	7,905	5,343	2,398	81,671	92.9	

(単位:人、%)

所在地	施設名	1月	2月	3月	4月	5月	6月	7月	8月	9月	10月	11月	12月	計	対前年比
津山市	津山城	2,202	1,724	23,409	3,261	10,196	3,062	1,510	3,888	3,399	4,844	16,811	2,164	76,470	118.6
	津山自然のふしぎ館 (津山科学教育博物館)	524	793	1,166	1,797	1,711	1,144	933	3,576	1,208	1,208	1,054	649	15,763	97.3
玉野市	渋川マリン水族館	4,787	4,181	6,389	9,565	14,547	8,520	7,574	12,597	7,980	10,496	6,648	3,239	96,523	101.8
	おもちゃ王国	28,885	14,872	33,576	36,958	47,474	16,608	19,447	53,207	29,625	33,347	26,251	23,543	363,793	101.2
笠岡市	渋川動物公園	3,732	2,502	6,081	7,351	7,476	3,132	1,399	3,529	3,219	3,823	4,650	2,486	49,380	88.0
	カプトガニ博物館	1,512	3,330	5,357	5,981	6,623	3,268	3,149	9,753	5,179	7,142	4,404	2,387	58,085	95.0
井原市	竹喬美術館	1,012	935	870	762	1,084	650	423	835	1,219	2,068	2,611	1,939	14,408	128.9
	田中美術館	396	342	857	869	1,011	895	340	507	1,821	4,029	1,897	273	13,237	108.0
井原市	華鶴大塚美術館	490	418	478	394	463	331	168	220	475	464	1,254	397	5,552	67.0
	中世夢が原	176	383	526	679	1,824	457	271	600	1,553	4,562	729	180	11,940	75.3
	美星天文台	712	616	1,217	1,036	1,324	731	1,060	4,454	1,134	1,867	1,582	1,352	17,085	103.8
高梁市	備中松山城	4,520	2,968	6,913	9,532	10,890	4,201	1,182	5,056	4,743	7,336	9,562	3,855	70,758	81.0
	武家屋敷・旧折井家	315	351	1,043	1,393	1,773	938	120	559	651	1,437	2,019	630	11,229	90.6
	頼久寺庭園	549	441	1,554	2,109	3,115	1,609	299	658	844	1,900	3,046	1,007	17,131	86.9
	広兼邸	288	288	931	1,718	3,421	1,503	375	1,119	999	1,717	2,369	482	15,210	83.5
	吹屋ふるさと村郷土館	199	238	681	1,021	1,691	1,100	245	797	791	1,477	1,623	243	10,106	87.6
	民俗資料館へんかう館	218	146	614	1,132	1,695	1,033	263	691	629	1,017	1,535	250	9,223	88.4
	吉岡銅山笹畝坑道	259	187	769	1,216	1,990	1,173	345	1,328	753	1,336	1,556	290	11,202	82.6
	成羽美術館	478	322	340	823	2,753	2,634	1,025	4,931	6,725	1,488	1,696	976	24,191	53.3
新見市	吉備川上ふれあい漫画美術館	493	659	688	1,101	1,259	640	590	1,778	1,155	680	670	397	10,110	82.4
	井倉洞	815	778	1,893	3,163	5,834	2,863	499	11,805	3,366	1,991	2,361	888	36,256	61.4
	新見千屋温泉いぶきの里	10,904	8,606	7,744	6,464	8,545	6,317	4,843	9,059	7,190	6,627	7,744	5,569	89,612	90.8
	満奇洞	820	788	2,050	2,317	4,334	2,575	1,295	11,293	4,152	2,425	2,331	1,191	35,571	85.1
備前市	新見美術館	311	212	334	1,585	2,797	2,666	436	4,138	2,851	1,696	1,441	260	18,727	108.8
	特別史跡旧閑谷学校	3,074	3,183	4,741	9,694	11,240	4,960	1,780	3,944	3,365	7,456	38,769	3,899	96,105	102.4
備前市	備前焼ミュージアム (旧岡山県備前陶芸美術館)	578	731	855	768	1,024	597	235	737	480	1,242	1,192	376	8,815	87.9

(単位:人、%)

所在地	施設名	1月	2月	3月	4月	5月	6月	7月	8月	9月	10月	11月	12月	計	対前年比
瀬戸内市	牛窓海遊文化館	181	258	420	262	333	432	183	366	284	522	507	167	3,915	90.1
	夢二生家・少年山荘	355	288	670	559	896	511	346	550	504	651	684	400	6,414	88.2
	備前おさふね刀剣の里	1,815	2,161	2,945	3,007	4,733	3,284	1,977	4,310	3,185	3,425	4,252	1,094	36,188	98.7
赤磐市	ドイツの森クローネンベルク	5,648	3,964	12,518	28,985	32,879	13,680	6,394	18,893	15,243	15,016	11,404	4,675	169,299	84.4
真庭市	神庭の滝自然公園	1,047	1,305	2,747	3,897	5,792	3,927	3,019	8,442	3,281	3,930	10,475	1,231	49,093	79.7
	下湯原温泉ひまわり館	4,457	3,984	5,412	7,538	8,434	6,291	5,496	9,737	7,080	7,485	7,391	5,405	78,710	91.0
	足温温泉	3,876	3,261	3,090	3,147	3,235	2,441	2,106	3,105	2,521	2,598	2,833	3,373	35,586	92.3
	蒜山ホースパーク	30	29	239	423	571	190	294	1,197	910	780	552	130	5,345	52.0
	津黒いきものふれあいの里	20	-	63	731	1,458	1,077	1,977	5,194	1,442	805	409	102	13,278	108.0
美作市	武蔵資料館	387	247	422	555	497	510	260	367	253	669	537	278	4,982	88.3
	湯郷鷺温泉館	22,518	17,455	16,430	15,102	16,107	11,997	10,831	15,930	14,148	12,724	16,235	16,218	185,695	93.6
	現代玩具博物館 オルゴール夢館	2,137	2,113	2,831	2,285	3,557	1,929	1,908	3,935	2,786	3,006	2,611	2,708	31,806	105.8
浅口市	岡山天文博物館	-	-	1,447	2,739	3,280	1,525	1,286	4,202	1,725	2,228	1,465	859	20,756	210.7
矢掛町	矢掛本陣	325	377	1,368	1,254	1,525	859	233	420	663	1,230	1,659	1,314	11,227	114.4
	やかげ郷土美術館	1,935	1,407	1,570	3,556	5,068	1,316	1,188	2,880	962	986	1,226	1,320	23,414	137.2
鏡野町	クアガーデンこのか	3,300	3,913	2,599	2,597	3,214	2,159	2,013	4,352	2,425	2,667	2,705	2,075	34,019	105.6
奈義町	奈義町現代美術館	860	1,089	2,651	2,995	2,177	1,377	1,378	2,398	1,820	1,597	1,620	803	20,765	94.1
	なぎビカリアミュージアム	106	155	905	1,528	1,481	608	615	1,987	826	1,018	1,103	475	10,807	105.1

## (資料5) 主な公的宿泊施設等の利用者数

(単位:人、%)

市町村	施設名	平成25年	平成26年	平成27年	平成28年	平成29年	平成30年	前年比
岡山市	サン・ピーチOKAYAMA	19,354	18,572	18,443	20,444	20,114	18,569	92.3
	ピュアリティまきび	12,248	12,859	10,345	13,443	9,531	12,172	127.7
倉敷市	国民宿舎良寛荘	41,851	46,898	45,721	40,488	34,914	35,359	101.3
	倉敷ユースホテル	1,853	1,598	1,976	2,040	1,658	1,419	85.6
	倉敷勤労総合福祉センター山陽ハイツ	63,715	53,301	46,465	45,292	48,243	48,057	99.6
津山市	津山スポーツロッジ弥生荘	1,456	1,496	2,142	2,719	2,647	2,067	78.1
	ウッディハウス加茂	2,807	2,982	2,546	2,600	2,199	2,580	117.3
玉野市	ダイヤモンド瀬戸内マリンホテル	75,867	73,282	77,697	80,322	71,879	73,646	102.5
井原市	星の郷アクティブヴィラ	1,150	1,352	1,270	1,164	922	1,413	153.3
総社市	国民宿舎 サンロード吉備路	148,569	257,409	266,451	266,645	266,416	266,492	100.0
	サントピア岡山総社	219,213	213,505	210,241	213,722	212,236	252,551	119.0
高梁市	高梁市サイクリングターミナル神原荘	6,242	5,009	4,730	5,066	5,618	6,040	107.5
	元仲田邸くらやしき	4,049	3,601	4,338	4,326	3,843	2,723	70.9
	ラ・フォーレ吹屋	17,483	16,464	15,773	17,548	11,982	8,899	74.3
新見市	草間自然休養村カルスト山荘	1,632	1,216	986	1,145	1,257	567	45.1
	かれんふえると	694	450	544	428	372	250	67.2
	大日高原ビジターハウス	733	476	519	644	483	229	47.4
	みどりの館	15,019	16,511	11,235	17,044	17,895	10,506	58.7
瀬戸内市	岡山いこいの村	46,922	46,692	45,215	16,068	14,177	12,064	85.1
赤磐市	布都美林間学校	1,312	1,371	1,679	2,478	1,469	2,476	168.6
	リゾートハウスこれさと	345	536	451	709	641	823	128.4
真庭市	休暇村蒜山高原	250,669	138,890	191,434	170,930	169,546	172,587	101.8
	ホテル蒜山ヒルズ	4,410	6,023	7,902	7,661	8,285	4,960	59.9
	蒜山なごみの温泉 津黒高原荘	17,411	23,042	22,553	23,638	21,264	25,230	118.7
美作市	武蔵の里五輪坊	5,979	6,326	5,809	6,106	4,267	4,796	112.4
	作東バレンタインホテル	31,569	28,292	29,800	26,589	26,718	23,588	88.3
	大芦高原温泉雲海	8,636	4,683	5,925	5,337	5,477	14,514	265.0
和気町	ロマンツェ	7,690	6,670	7,332	7,465	7,330	6,411	87.5
	和気鶴飼谷温泉	10,503	11,804	11,905	12,187	12,588	12,050	95.7
鏡野町	国民宿舎いつき	18,231	17,749	15,780	14,587	15,193	14,775	97.2
西粟倉村	国民宿舎あわくら荘	7,556	6,956	7,578	5,623	5,020	7,076	141.0
吉備中央町	ラーバニスト小森の里(H30年3月～休止)	2,038	2,331	3,213	2,259	2,107	147	7.0



## (資料6) 主なキャンプ場の入込客数

(単位：人、%)

所在地	キャンプ場名	平成25年	平成26年	平成27年	平成28年	平成29年	平成30年	前年比
岡山市	犬島	2,816	1,411	1,352	1,130	749	738	98.5
	建部家族旅行村(たけべの森公園キャンプ場)	1,865	18,769	1,001	2,181	13,449	1,844	13.7
津山市	黒木	13,033	11,529	13,355	13,743	13,270	13,612	102.6
	奥津川ラビンの里	2,665	2,450	2,717	2,378	2,277	1,945	85.4
井原市	経ヶ丸グリーンスポーツ	4,494	3,253	922	3,254	1,836	1,838	100.1
	経ヶ丸オートキャンプ場	3,292	5,488	4,108	3,796	4,509	9,408	208.6
高梁市	高梁自然公園	3,300	3,450	1,895	2,506	812	561	69.1
	弥高山	3,282	2,548	2,843	2,812	1,179	1,517	128.7
	西山高原	4,043	2,291	1,229	1,450	1,406	1,575	112.0
新見市	大佐山オートキャンプ場	7,953	6,773	9,120	7,254	7,891	7,125	90.3
瀬戸内市	サンビーチ前島	1,141	250	1,290	1,400	1,520	1,391	91.5
赤磐市	吉井竜天オートキャンプ場	7,729	8,017	8,239	7,192	7,009	7,478	106.7
真庭市	蒜山高原キャンプ場	16,791	14,464	16,808	16,184	16,140	17,108	106.0
	津黒高原オートキャンプ場	2,322	1,778	2,568	2,713	2,175	3,016	138.7
美作市	津谷キャンプ場	2,729	2,208	2,185	1,665	1,336	1,416	106.0
	コテージ村	4,171	3,275	3,385	607	2,694	2,614	97.0
	大芦高原(平成29年4月リニューアルオープン)	844	586	633	-	1,205	3,407	282.7
浅口市	藤波池	3,043	2,561	3,228	2,856	2,637	2,828	107.2
鏡野町	のとり原	7,522	6,451	7,465	7,540	7,952	6,755	84.9
	星の里キャンピレッジ	2,080	2,104	2,590	3,273	2,014	2,015	100.0
	恩原高原オートキャンプ場	2,872	2,669	3,431	3,346	3,327	3,193	96.0
吉備中央町	湯の瀬温泉郷	1,381	627	1,325	1,026	1,005	1,064	105.9
	吉備青少年自然の家	90,010	95,536	92,431	92,642	81,497	88,841	109.0

(資料7) 主な海水浴場の入込客数

(単位：人、%)

海水浴場		平成25年	平成26年	平成27年	平成28年	平成29年	平成30年	前年比
岡山市	宝伝	9,220	6,239	8,913	9,626	9,681	8,700	89.9
	犬島	3,090	2,279	2,112	3,326	2,023	1,600	79.1
倉敷市	沙美	47,000	43,500	43,900	54,900	48,400	10,000	20.7
玉野市	渋川	72,100	47,000	59,000	62,000	61,000	50,000	82.0
笠岡市	白石島	7,500	7,500	7,800	7,800	7,000	3,870	55.3
備前市	外輪	2,062	2,027	2,010	2,420	2,662	2,700	101.4
	宮の下	1,277	1,307	1,467	1,078	1,400	1,200	85.7
瀬戸内市	牛窓	8,044	5,996	7,914	9,520	11,856	9,556	80.6

(資料8) 主なスキー場の入込客数

(単位：人、%)

スキー場		平成25年次	平成26年次	平成27年次	平成28年次	平成29年次	平成30年次	前年比
新見市	いぶきの里	26,382	30,990	15,558	32,472	30,015	22,356	74.5
真庭市	ベアバレー	30,097	29,684	15,949	23,645	29,219	14,681	50.2
	津黒高原	2,771	3,743	1,404	3,354	2,625	2,824	107.6
鏡野町	恩原高原	71,808	61,731	35,600	52,050	53,880	58,460	108.5
西粟倉村	大茅	5,147.0	3,537	0	3,208.0	1,107	730	65.9

(注) 入込客数は、毎年度12月～3月のシーズン集計である。

## (資料9) 指標の年別推移

独自調査(平成25年まで)

(単位:千人、%)

共通基準

(単位:千人、%)

項目	平成20年	平成21年	平成22年	平成23年	平成24年	平成25年	
総観光客数 (対前年比)	24,806 (99.1)	23,806 (96.0)	25,142 (105.6)	23,371 (93.0)	23,727 (101.5)	23,947 (100.9)	
県内・県外別 観光客数	県内客数 (対前年比)	12,665 (101.1)	11,966 (91.5)	12,236 (102.3)	10,980 (89.7)	11,519 (104.9)	11,992 (104.1)
	県外客数 (対前年比)	12,141 (97.1)	11,840 (97.3)	12,906 (109.0)	12,391 (96.0)	12,208 (98.5)	11,955 (97.9)
利用交通機関別 観光客数	観光バス (対前年比)	5,213 (111.0)	5,515 (109.0)	6,116 (110.9)	4,790 (78.3)	3,977 (83.0)	4,826 (121.3)
	自家用車 (対前年比)	16,898 (96.4)	15,898 (91.2)	16,545 (104.1)	13,300 (80.4)	14,542 (109.3)	14,595 (100.4)
	定期バス (対前年比)	379 (180.5)	360 (105.6)	386 (107.2)	208 (53.9)	231 (111.1)	329 (142.4)
	鉄道 (対前年比)				3,798 -	3,729 (98.2)	2,780 (74.6)
	タクシー (対前年比)	217 (90.4)	188 (106.2)	188 (100.0)	142 (75.5)	105 (73.9)	141 (134.3)
	その他 (対前年比)	2,099 (110.0)	1,845 (91.7)	1,907 (103.4)	1,133 (59.4)	1,143 (100.9)	1,276 (111.6)
	日帰り・宿泊別 観光客数	日帰り客数 (対前年比)	15,734 (93.0)	15,714 (92.9)	16,602 (105.7)	14,763 (88.9)	15,700 (106.3)
	宿泊客数 (対前年比)	9,072 (111.9)	8,092 (99.8)	8,540 (105.5)	8,608 (100.8)	8,027 (93.3)	8,543 (106.4)
観光消費額 (百万円)	日帰り客 (対前年比)	51,053 (89.7)	57,243 (100.5)	66,357 (115.9)	43,266 (65.2)	49,068 (113.4)	47,791 (97.4)
	宿泊客 (対前年比)	95,208 (104.2)	83,863 (91.8)	79,579 (94.9)	80,167 (100.7)	82,358 (102.7)	82,546 (100.2)
	計 (対前年比)	146,261 (98.6)	141,106 (95.1)	145,936 (103.4)	123,433 (84.6)	131,426 (106.5)	130,337 (99.2)
一人当たり平均 観光消費額 (円)	日帰り客 (対前年比)	5,502 (85.1)	5,098 (78.9)	5,520 (108.3)	4,188 (75.9)	2,979 (71.1)	3,579 (120.1)
	宿泊客 (対前年比)	23,994 (86.0)	25,306 (90.7)	22,429 (88.6)	19,937 (88.9)	15,070 (75.6)	14,791 (98.1)

項目	平成23年	平成24年	平成25年	平成26年	平成27年	平成28年	平成29年	平成30年	
観光入込客数 (対前年比)	14,592 -	13,222 (90.6)	12,320 (93.2)	14,220 (115.4)	14,488 (101.9)	17,404 (120.1)	15,695 (90.2)	14,427 (91.9)	
県内・県外別 観光客数	県内客数 (対前年比)	6,900 -	5,104 (74.0)	4,464 (87.5)	5,561 (124.6)	5,970 (107.4)	7,707 (129.1)	5,943 (77.1)	6,476 (109.0)
	県外客数 (対前年比)	7,692 -	8,118 (105.5)	7,856 (96.8)	8,659 (110.2)	8,518 (98.4)	9,697 (113.8)	9,752 (100.6)	7,951 (81.5)
利用交通機関別 観光客数	観光バス (対前年比)	2,735 -	2,598 (95.0)	1,366 (52.6)	3,047 (223.1)	1,931 (63.4)	1,786 (92.5)	1,880 (105.3)	2,605 (138.6)
	自家用車 (対前年比)	9,681 -	8,498 (87.8)	9,161 (107.8)	9,060 (98.9)	9,595 (105.9)	12,415 (129.4)	10,297 (82.9)	8,769 (85.2)
	定期バス (対前年比)	136 -	113 (83.1)	42 (37.2)	55 (131.0)	160 (290.9)	158 (98.8)	103 (65.2)	305 (296.1)
	鉄道 (対前年比)	1,414 -	1,554 (109.9)	1,182 (76.1)	1,558 (131.8)	1,630 (104.6)	1,973 (121.0)	2,402 (121.7)	1,782 (74.2)
	タクシー (対前年比)	6 -	13 (216.7)	4 (30.8)	7 (175.0)	24 (342.9)	23 (95.8)	2 (8.7)	22 (1100.0)
	その他 (対前年比)	620 -	446 (71.9)	565 (126.7)	493 (87.3)	1,148 (232.9)	1,049 (91.4)	1,011 (96.4)	944 (93.4)
	日帰り・宿泊別 観光客数	日帰り客数 (対前年比)	10,591 -	9,376 (88.5)	7,527 (80.3)	9,411 (125.0)	10,011 (106.4)	12,702 (126.9)	10,950 (86.2)
	宿泊客数 (対前年比)	4,001 -	3,846 (96.1)	4,793 (124.6)	4,809 (100.3)	4,477 (93.1)	4,702 (105.0)	4,745 (100.9)	4,464 (94.1)
観光消費額 (億円)	日帰り客 (対前年比)	399 -	474 (118.8)	416 (87.8)	576 (138.5)	526 (91.3)	563 (107.0)	487 (86.5)	479 (98.4)
	宿泊客 (対前年比)	857 -	908 (106.0)	967 (106.5)	1,031 (106.6)	1,055 (102.3)	1,140 (108.1)	1,177 (103.2)	1,299 (110.4)
	計 (対前年比)	1,256 -	1,382 (110.0)	1,383 (100.1)	1,607 (116.2)	1,581 (98.4)	1,703 (107.7)	1,664 (97.7)	1,778 (106.9)
一人当たり平均 観光消費額 (円)	日帰り客 (対前年比)	3,767 -	5,055 (134.2)	5,527 (109.3)	6,120 (110.7)	5,254 (85.8)	4,432 (84.4)	4,447 (100.3)	4,808 (108.1)
	宿泊客 (対前年比)	21,420 -	23,609 (110.2)	20,175 (85.5)	21,439 (106.3)	23,565 (109.9)	24,245 (102.9)	24,805 (102.3)	29,099 (117.3)

(資料10) 延べ宿泊者数

(単位：万人、%)

平成25年	平成26年	平成27年	平成28年	平成29年	平成30年	前年比
522	539	516	535	583	561	96.2

出典：観光庁宿泊旅行統計調査

(資料11) 外国人旅行者宿泊者数

(単位：人、%)

	韓国	台湾	中国	香港	タイ	シンガポール	マレーシア	フランス	アメリカ	その他欧米	その他	計
17年度	7,535	4,399	3,667	373						13,202	4,346	33,522
18年度	9,736	5,206	4,354	533						15,974	6,661	42,464
19年度	16,916	7,267	4,377	2,179				2,755	8,508	9,635	9,076	60,713
20年度	11,745	8,076	5,479	3,630				3,592	8,130	9,688	11,676	62,016
21年度	12,375	5,843	6,730	1,193				3,752	6,966	9,629	9,072	55,560
22年度	14,711	5,946	8,411	865				5,042	8,872	12,203	12,097	68,147
23年度	11,096	6,038	10,714	1,085				1,458	5,165	5,249	10,316	51,121
24年度	14,577	10,467	11,572	3,270	842	655		2,633	6,879	7,683	12,224	70,802
25年度	13,561	19,727	13,923	5,603	1,865	976	943	4,214	8,987	11,154	12,484	93,437
26年度	13,967	25,345	20,080	9,520	2,466	1,340	957	4,358	7,842	12,767	17,100	115,742
27年度	18,385	39,309	29,079	16,979	3,425	1,354	1,648	7,810	9,154	16,684	18,517	162,344
28年度	17,256	60,053	39,331	40,133	5,328	2,247	3,102	8,111	9,144	21,017	17,362	223,084
29年度	40,993	106,949	47,040	46,398	5,166	2,972	2,529	10,496	10,789	25,605	25,346	324,283
30年度	38,431	115,551	53,178	50,779	4,347	3,829	1,929	13,780	13,739	28,692	32,669	356,924
対前年比	93.8	108.0	113.0	109.4	84.1	128.8	76.3	131.3	127.3	112.1	128.9	110.1
構成比	10.7	32.4	14.9	14.2	1.2	1.1	0.5	3.9	3.8	8.0	9.2	100.0

※オーストラリアの人数は、平成19年度以前は欧米欄に20年度以降はその他欄に含まれる。

※タイ、シンガポール、マレーシアの空欄の人数はその他に含まれる。

※アメリカの空欄の人数はその他欧米に含まれる。

※調査方法：収容人員50人以上及び過去の調査に協力実績のある県内調査対象宿泊施設のうち、回答のあった施設の実績を集計

出典：岡山県観光課外国人旅行者宿泊者数調査



観光客・その流れと傾向

－平成30年岡山県観光客動態調査報告書－

令和元年9月発行

岡山県産業労働部観光課

〒700-8570 岡山市北区内山下2-4-6

TEL : (086) 226-7382 FAX : (086) 224-2130

本報告書は岡山県観光課ホームページにも掲載しています。

<http://www.pref.okayama.jp/soshiki/46/>