

制限区域立入許可証交付申請書 (記入例)

年 月 日

岡山県備中県民局長 殿

会社印または代表者印を押印して下さい。

申請者	住所	〒712-8056 岡山県倉敷市水島福崎町1-12		
	氏名(名称)	水島港湾事務所	印	印
	団体にあつては 代表者氏名	〇〇 〇〇		
	電話番号	086-444-7144		
	立入区域	<input checked="" type="checkbox"/> 西公共埠頭 <input type="checkbox"/> 玉島HI6号 <input type="checkbox"/> 玉島3号	<input checked="" type="checkbox"/> 玉島外貿1号 <input type="checkbox"/> 玉島HI7号 <input type="checkbox"/> 玉島4号	

立入る必要がある区域のみチェックを入れて下さい。
明らかに必要のない区域は、発行できないのでご注意ください。

制限区域立入許可証交付申請書

国際航海船舶及び国際港湾施設の保安の確保等に関する法律(平成16年4月14日法律第31号)第29条第1項に定める制限区域へ立ち入りたいので、別紙「申請者リスト」のとおり立入許可証の交付を申請します。

申請者リスト （記入例）

番号	所属	氏名	生年月日	連絡先	制限区域立入理由	備考
1	水島港湾事務所	〇〇 〇〇	2012/1/1	〇〇〇-〇〇〇-〇〇〇〇	船舶代理店業務	
2	水島港湾事務所	△△ △△	2012/1/1	〇〇〇-〇〇〇-〇〇〇〇	コンテナの搬出入	
3	水島港湾事務所	×× ××	2012/1/1	〇〇〇-〇〇〇-〇〇〇〇	商品車の搬出入	

名字と名前の間には**全角スペース**を入れて下さい。

各事業者の利用に則した記載をしてください。

写真データのファイル名はこの番号と同一にして下さい。




(例：番号が3の場合 → 写真データのファイル名は「3××.jpg (または.gif) 」)

連絡可能な部署の連絡先を記入してください。

(例：所属部署、代表電話)

※ (例) 上記リストの場合の写真データファイル名

Excelへ貼付せず、別データで送付してください。

写真データ	氏名	ファイル名
	〇〇 〇〇	1〇〇 (氏名) .jpg
	△△ △△	2△△.jpg
	×× ××	3××.jpg

本人の氏名・写真データ等を十分に照合の上、提出してください。

< 撮影時の注意事項 >

- ・申請者本人の正面、肩から上を6カ月以内に撮影した鮮明なもの
- ・帽子、サングラスやレンズ色の濃い眼鏡、マスク等をせず、前髪等で顔が隠れていないもの
- ・送付するファイル形式は**.jpg**又は**.gif**とする。
- ・証明写真等のスチール写真の直接提出は不可