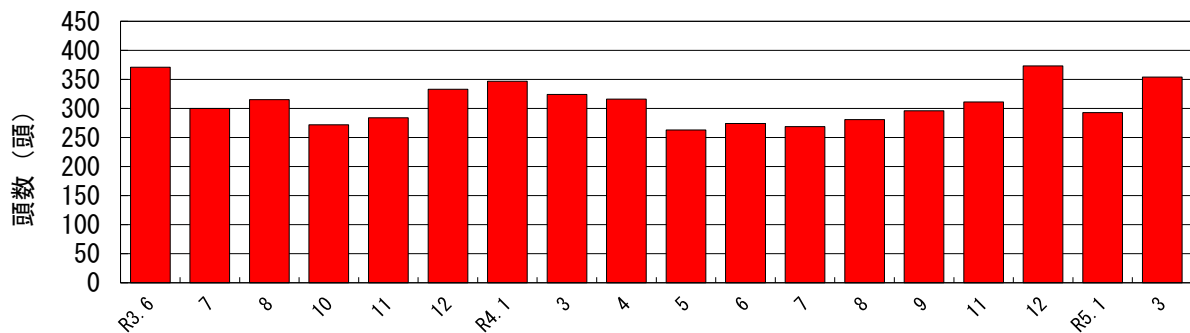
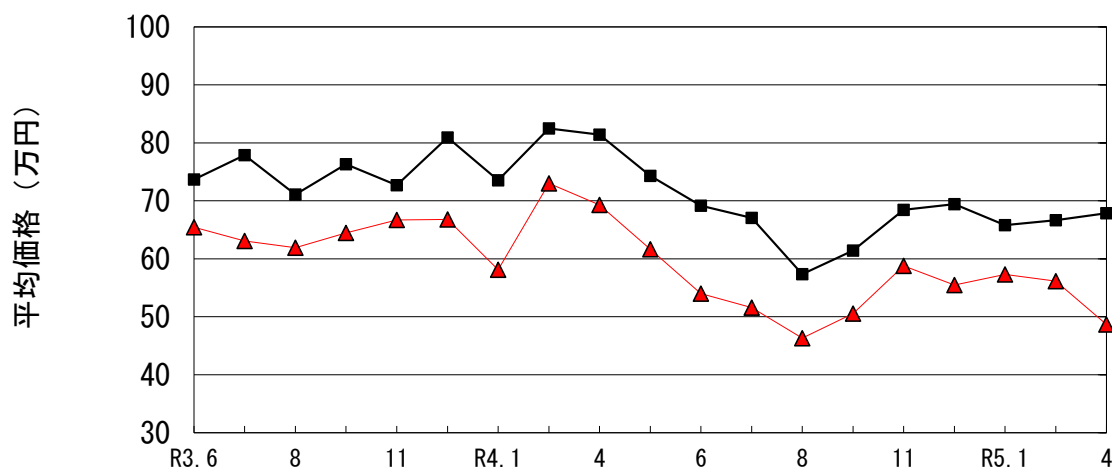


令和5年4月期 累計成績

上場頭数の推移



和牛子牛価格の推移

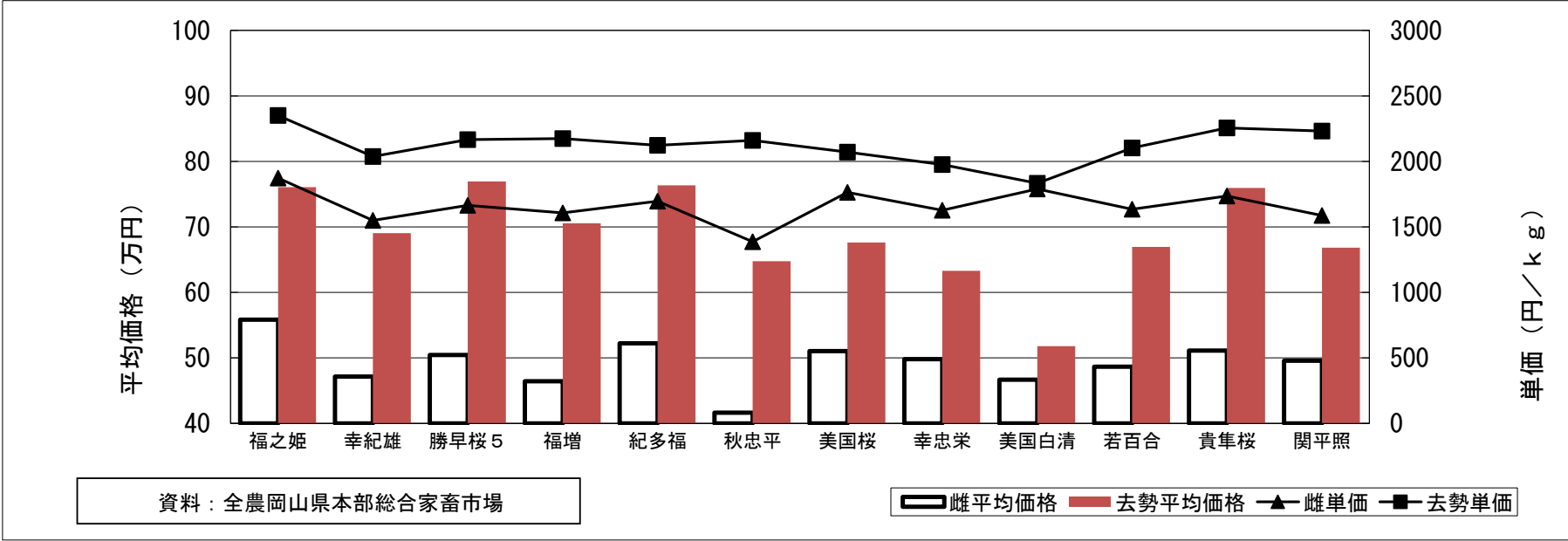


資料：全農岡山県本部総合家畜市場

▲ 雌平均価格
■ 去勢平均価格

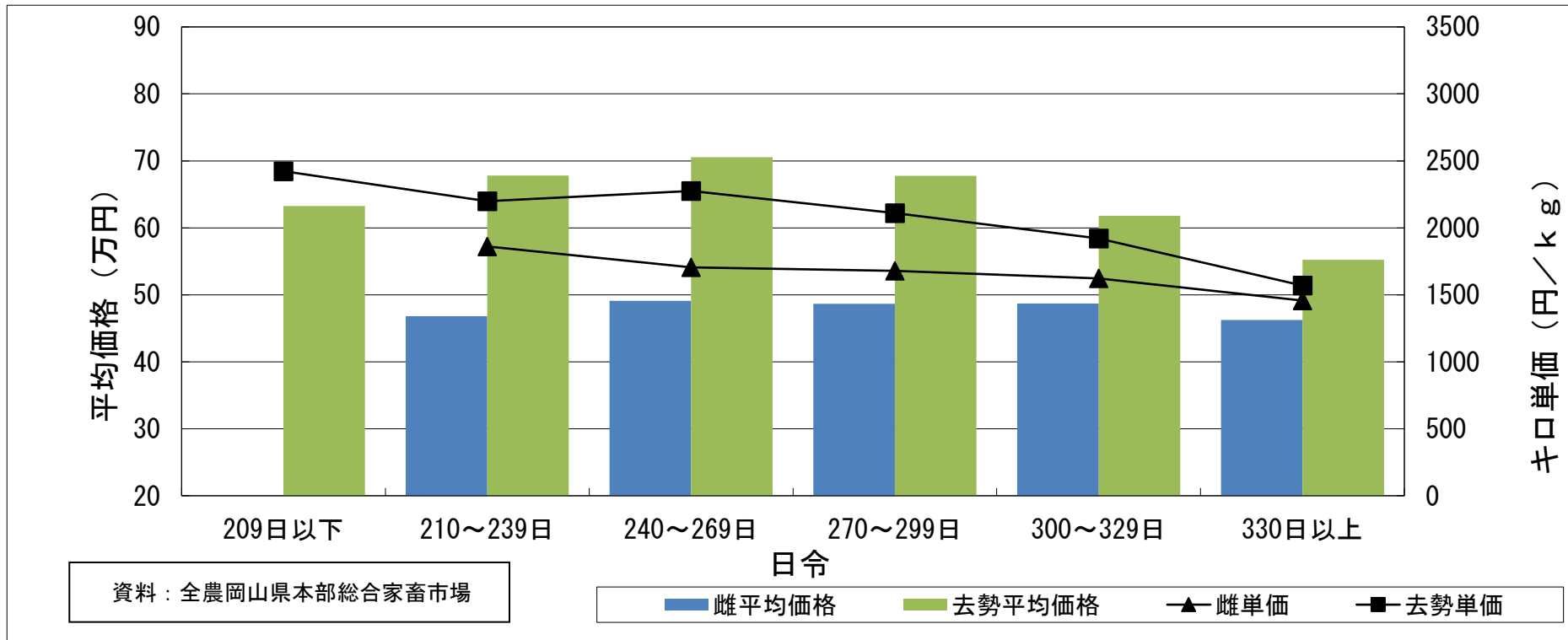
年.月	総平均価格	雌平均価格	去勢平均価格	上場頭数	開設年月日
R3.6	700,771	654,615	736,942	371	R3.6.4
7	710,758	630,611	779,031	300	R3.7.16
8	674,768	619,007	710,969	315	R3.8.20
10	711,188	644,870	763,386	272	R3.10.1
11	703,357	666,995	727,125	284	R3.11.12
12	744,902	668,091	809,406	333	R3.12.17
R4.1	664,451	581,254	735,635	347	R4.1.21
3	788,853	730,141	824,781	324	R4.3.4
4	757,019	692,823	814,296	316	R4.4.8
5	691,139	616,530	743,125	263	R4.5.13
6	621,994	540,091	691,722	274	R4.6.17
7	600,207	515,900	670,556	269	R4.7.22
8	534,655	463,233	573,505	281	R4.8.26
9	569,057	505,383	614,328	296	R4.9.30
11	644,038	587,738	684,473	311	R4.11.11
12	639,357	554,841	694,329	373	R4.12.16
R5.1	620,606	573,126	657,954	293	R5.1.27
3	617,731	561,262	666,473	354	R5.3.3
4	589,439	486,835	678,771	376	R5.4.14

令和5年4月期 種雄牛別子牛平均価格



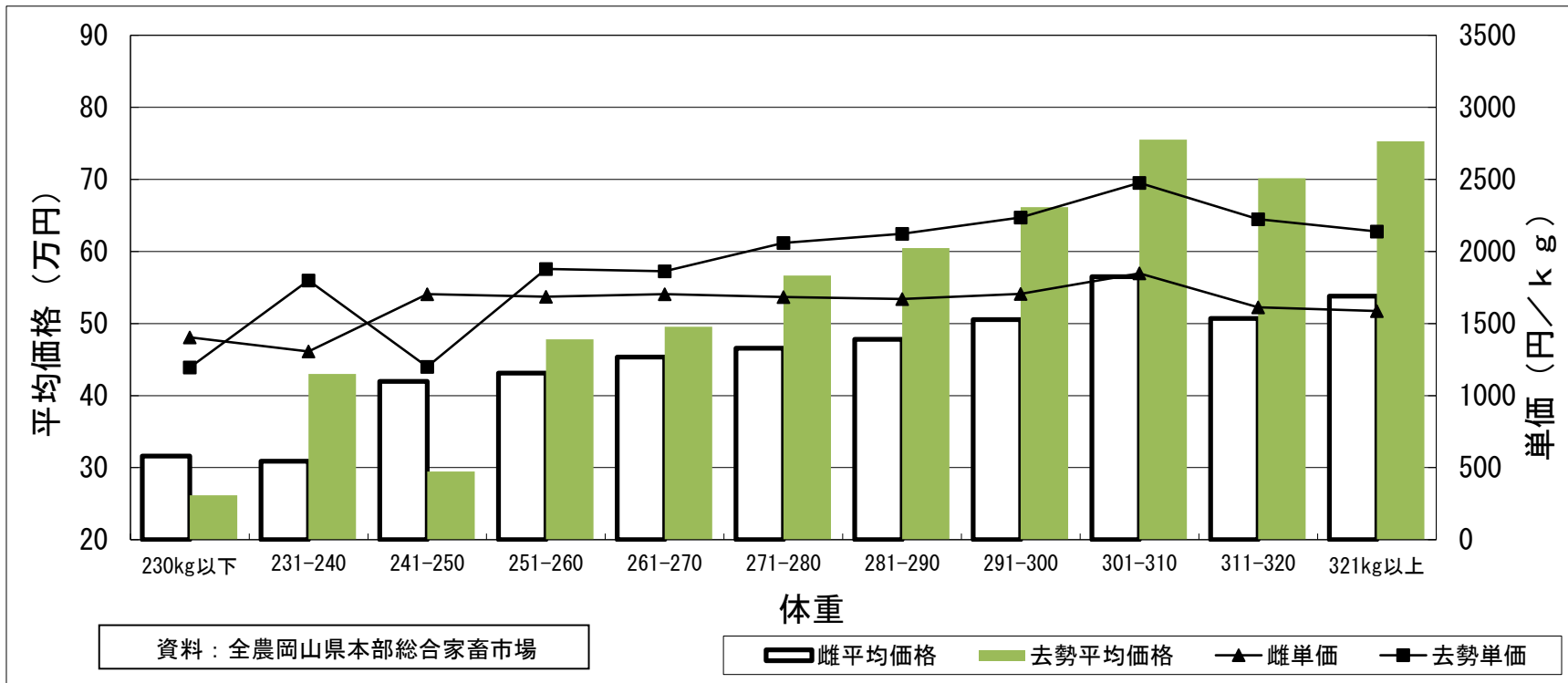
所属	系統	種雄牛	平均価格			雌			去勢		
			雌	去勢	総平均	平均体重	キ口単価	上場頭数	平均体重	キ口単価	上場頭数
事	藤	福之姫	558,561	760,624	689,125	298	1,873	23	324	2,350	42
民	気	幸紀雄	471,625	690,388	544,546	304	1,550	16	339	2,038	8
他県	気	勝早桜5	504,488	769,542	663,520	303	1,664	8	355	2,166	12
他県	但	福増	464,530	705,711	578,774	289	1,607	10	325	2,174	9
民	気	紀多福	522,363	763,278	649,906	308	1,697	8	360	2,122	9
事	気	秋忠平	416,429	647,488	539,660	300	1,387	7	300	2,160	8
民	藤	美国桜	510,583	676,029	599,669	290	1,763	6	327	2,070	7
事	気	幸忠栄	498,080	633,050	581,138	306	1,626	5	321	1,975	8
他県	藤	美国白清	466,950	517,943	494,408	261	1,790	6	283	1,833	7
民	気	若百合	486,567	669,533	623,792	298	1,635	3	318	2,103	9
事	気	貴隼桜	511,343	759,550	601,600	295	1,736	7	337	2,256	4
民	但	関平照	495,733	668,140	574,100	312	1,587	6	299	2,232	5
市場合計			486,835	678,771	589,439	292	1,667	175	316	2,145	201

令和5年4月期 日令別子牛平均価格



日令	雌					去勢				
	上場頭数	平均体重	平均日齢	平均価格	キ口単価	上場頭数	平均体重	平均日齢	平均価格	キ口単価
209日以下						1	261	207	632,500	2,423
210~239日	2	252	239	468,050	1,861	4	308	235	677,875	2,199
240~269日	38	288	262	490,889	1,704	79	310	258	705,351	2,275
270~299日	93	290	284	486,614	1,678	86	321	284	677,600	2,110
300~329日	38	300	310	486,895	1,623	30	322	310	618,017	1,921
330日以上	4	317	335	462,275	1,457	1	352	334	552,200	1,569

令和5年4月期 体重別子牛平均価格



体重	雌					去勢				
	上場頭数	平均体重	平均日齢	平均価格	キ口単価	上場頭数	平均体重	平均日齢	平均価格	キ口単価
230kg以下	7	225	271	316,171	1,404	1	219	286	261,800	1,195
231-240	3	236	282	308,733	1,306	1	239	281	430,100	1,800
241-250	9	246	279	419,467	1,703	3	246	296	294,433	1,199
251-260	9	256	280	431,078	1,685	5	255	266	478,060	1,878
261-270	17	266	279	453,588	1,704	14	266	272	495,393	1,862
271-280	18	277	283	465,667	1,683	11	275	271	566,400	2,060
281-290	19	286	283	478,095	1,671	16	285	278	604,794	2,122
291-300	29	296	295	505,583	1,706	27	296	271	661,304	2,235
301-310	19	306	279	564,879	1,848	18	305	265	755,150	2,476
311-320	12	314	286	506,917	1,613	17	316	280	701,476	2,223
321kg以上	33	339	292	537,800	1,587	88	352	281	752,863	2,139
市場計	175	292	285	486,835	1,667	201	316	276	678,771	2,145