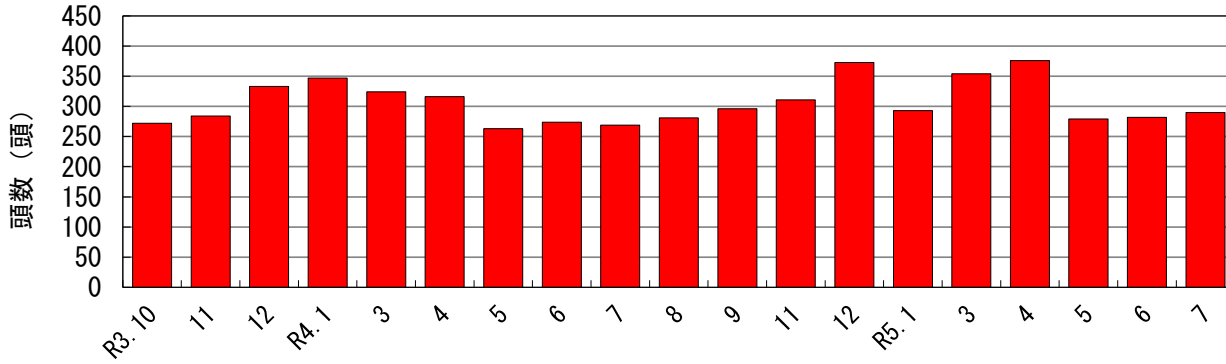


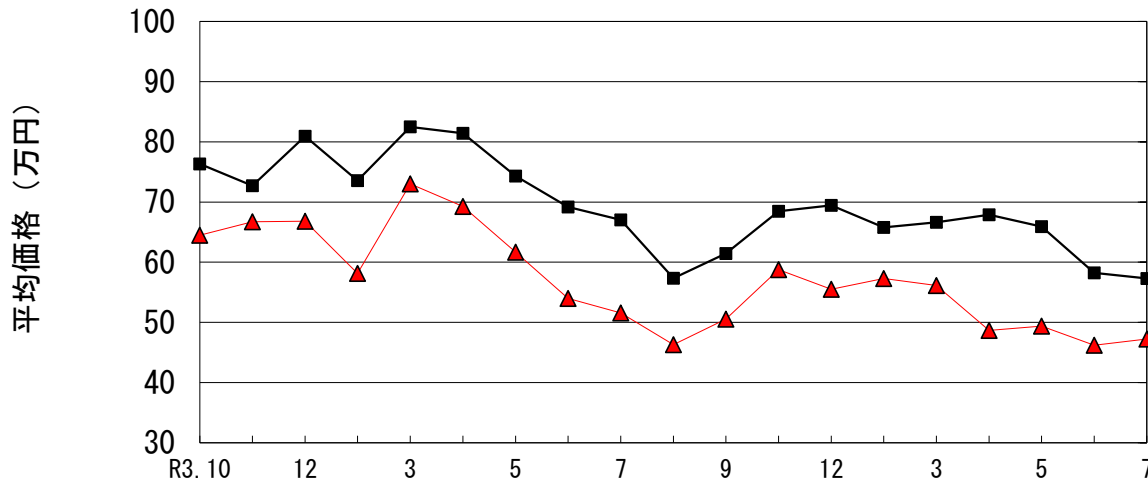
令和5年7月期累計成績

消費税込

上場頭数の推移



和牛子牛価格の推移

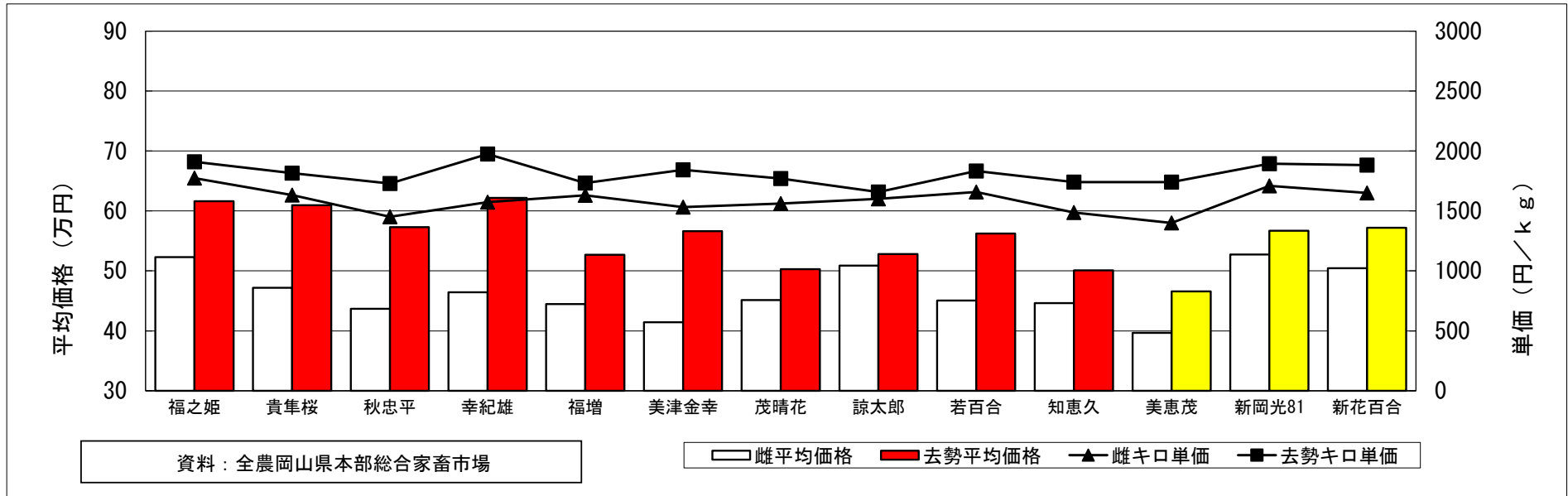


資料：全農岡山県本部総合家畜市場

▲ 雌平均価格
■ 去勢平均価格

開設年月	上場頭数	総平均価格	雌平均価格	去勢平均価格
R3.10	272	711,188	644,870	763,386
11	284	703,357	666,995	727,125
12	333	744,902	668,091	809,406
R4.1	347	664,451	581,254	735,635
3	324	788,853	730,141	824,781
4	316	757,019	692,823	814,296
5	263	691,139	616,530	743,125
6	274	621,994	540,091	691,722
7	269	600,207	515,900	670,556
8	281	534,655	463,233	573,505
9	296	569,057	505,383	614,328
11	311	644,038	587,738	684,473
12	373	639,357	554,841	694,329
R5.1	293	620,606	573,126	657,954
3	354	617,731	561,262	666,473
4	376	589,439	486,835	678,771
5	279	583,209	493,737	659,053
6	282	534,978	462,040	582,325
7	290	529,305	472,354	573,060

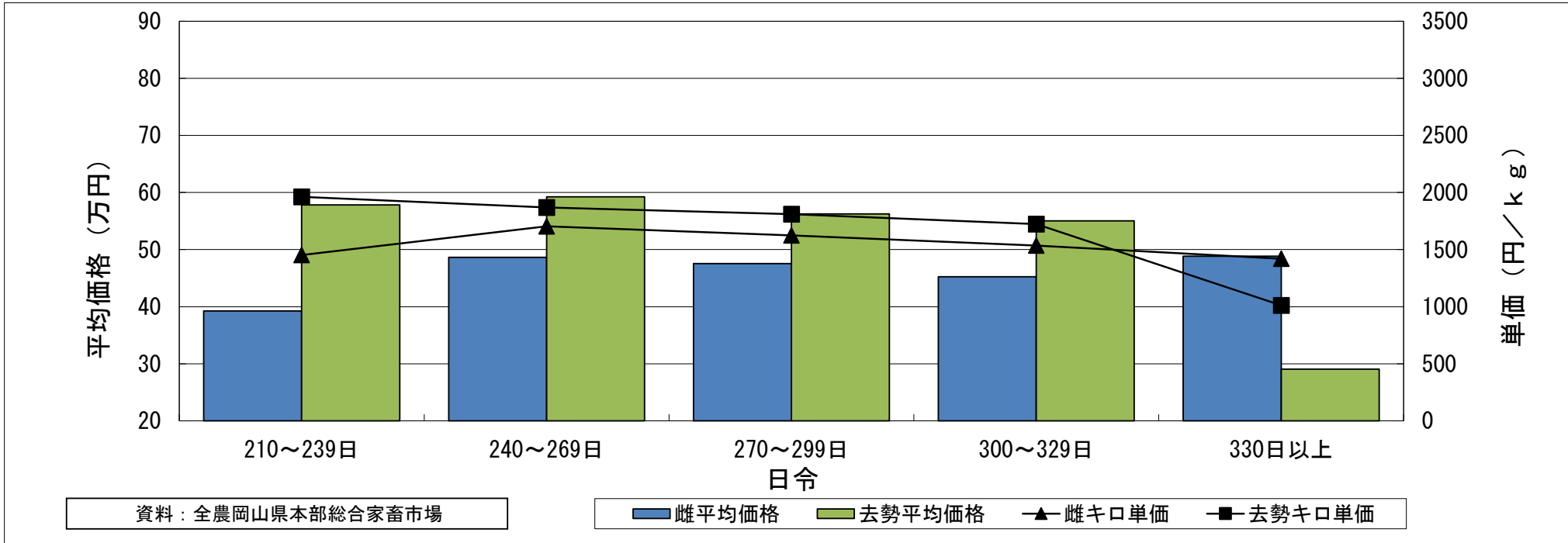
令和5年7月期 種雄牛別子牛平均価格



消費税込

所属	系統	種雄牛	上場頭数	平均価格			雌			去勢		
				雌	去勢	総平均	平均体重	キ口単価	上場頭数	平均体重	キ口単価	上場頭数
事	藤	福之姫	57	522,900	616,220	580,202	295	1,774	22	323	1,911	35
事	気	貴隼桜	24	471,680	609,479	552,063	289	1,633	10	336	1,816	14
事	気	秋忠平	17	436,975	573,100	509,041	301	1,452	8	331	1,729	9
民	気	幸紀雄	13	464,420	621,775	561,254	295	1,574	5	315	1,975	8
他県	但	福増	12	444,583	526,900	485,742	273	1,631	6	304	1,733	6
事	但	美津金幸	11	414,425	566,500	511,200	271	1,532	4	307	1,844	7
事	藤	茂晴花	11	451,550	502,920	479,400	289	1,561	6	284	1,770	5
民	気	諒太郎	10	508,860	528,220	518,540	318	1,602	5	319	1,658	5
民	気	若百合	10	450,686	562,467	484,220	272	1,658	7	307	1,834	3
事	但	知恵久	10	446,325	500,867	479,050	300	1,487	4	288	1,741	6
県	但	美恵茂	5	396,733	465,850	424,380	280	1,400	3	267	1,742	2
県	藤	新岡光81	4	527,450	567,050	547,250	308	1,710	2	300	1,894	2
県	気	新花百合	4	504,533	572,000	521,400	304	1,651	3	304	1,882	1
市場合計			290	472,354	573,060	529,305	290	1,627	126	313	1,830	164

令和5年7月期 日令別子牛平均価格



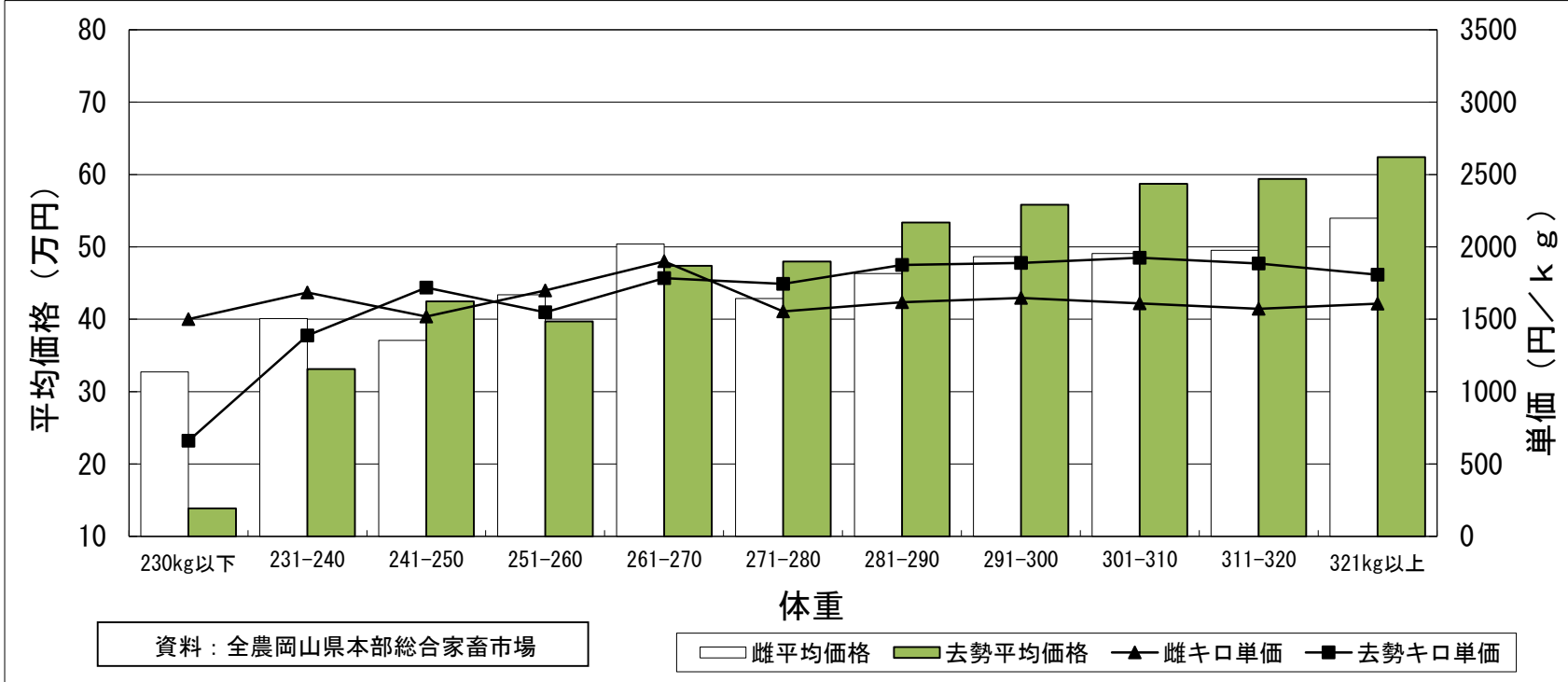
資料：全農岡山県本部総合家畜市場

雌平均価格 去勢平均価格 雌キ口単価 去勢キ口単価

消費税込

日令	雌						去勢					
	上場頭数	平均体重	平均日齢	平均価格	日齢増体	キ口単価	上場頭数	平均体重	平均日齢	平均価格	日齢増体	キ口単価
210~239日	5	270	232	392,700	1.16	1,453	9	295	235	578,233	1.25	1,962
240~269日	40	285	258	486,338	1.11	1,704	69	317	256	592,278	1.24	1,869
270~299日	61	293	284	475,669	1.03	1,624	70	311	284	562,383	1.09	1,810
300~329日	19	294	311	452,389	0.95	1,536	15	319	308	550,220	1.04	1,723
330日以上	1	344	333	488,400	1.03	1,420	1	287	346	290,400	0.83	1,012

令和5年7月期 体重別子牛平均価格



消費税込

体重	雌					去勢				
	上場頭数	平均体重	平均日齢	平均価格	キ口単価	上場頭数	平均体重	平均日齢	平均価格	キ口単価
230kg以下	4	218	246	327,250	1,501	1	210	284	138,600	660
231-240	3	238	260	400,767	1,686	2	239	259	331,100	1,388
241-250	5	244	269	370,920	1,519	4	247	275	424,875	1,718
251-260	3	255	277	433,767	1,699	3	256	294	397,100	1,549
261-270	11	265	272	504,100	1,900	10	266	277	473,880	1,785
271-280	16	276	282	428,725	1,554	3	275	272	479,600	1,744
281-290	19	286	285	463,042	1,618	15	284	267	533,793	1,876
291-300	18	295	283	486,567	1,648	15	295	264	558,067	1,889
301-310	21	305	275	490,705	1,610	22	305	270	587,250	1,925
311-320	10	315	276	495,220	1,573	24	315	269	593,954	1,885
321kg以上	16	336	285	539,481	1,607	65	345	276	624,005	1,807
市場計	126	290	278	472,354	1,627	164	313	272	573,060	1,830