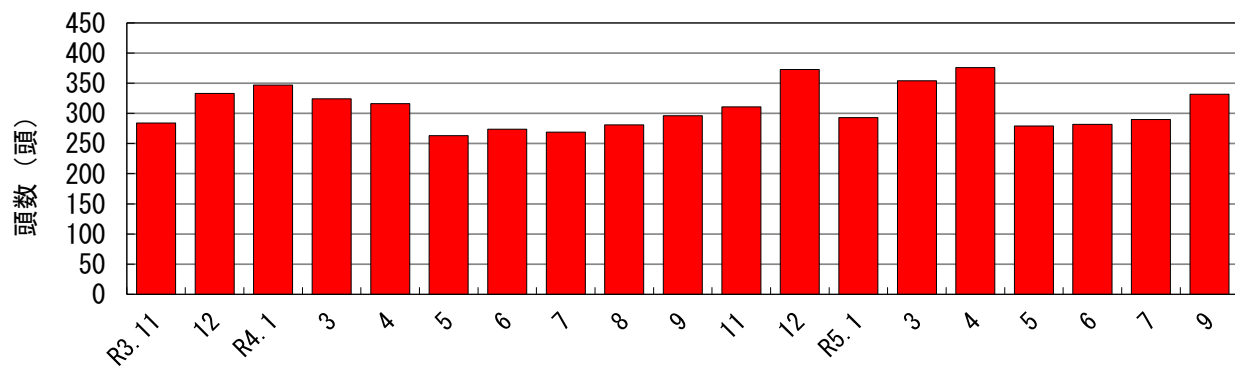


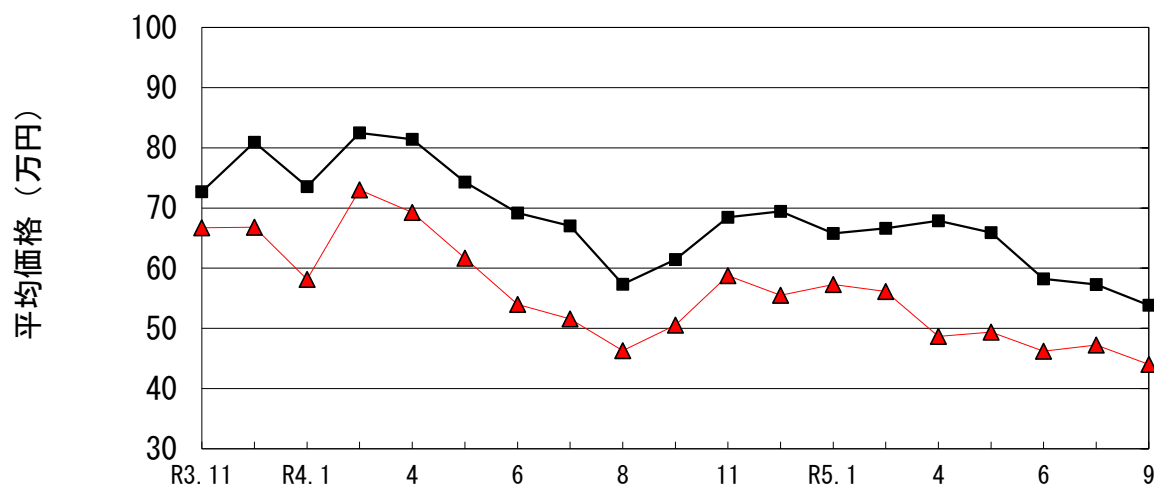
令和5年9月期累計成績

消費税込

上場頭数の推移



和牛子牛価格の推移

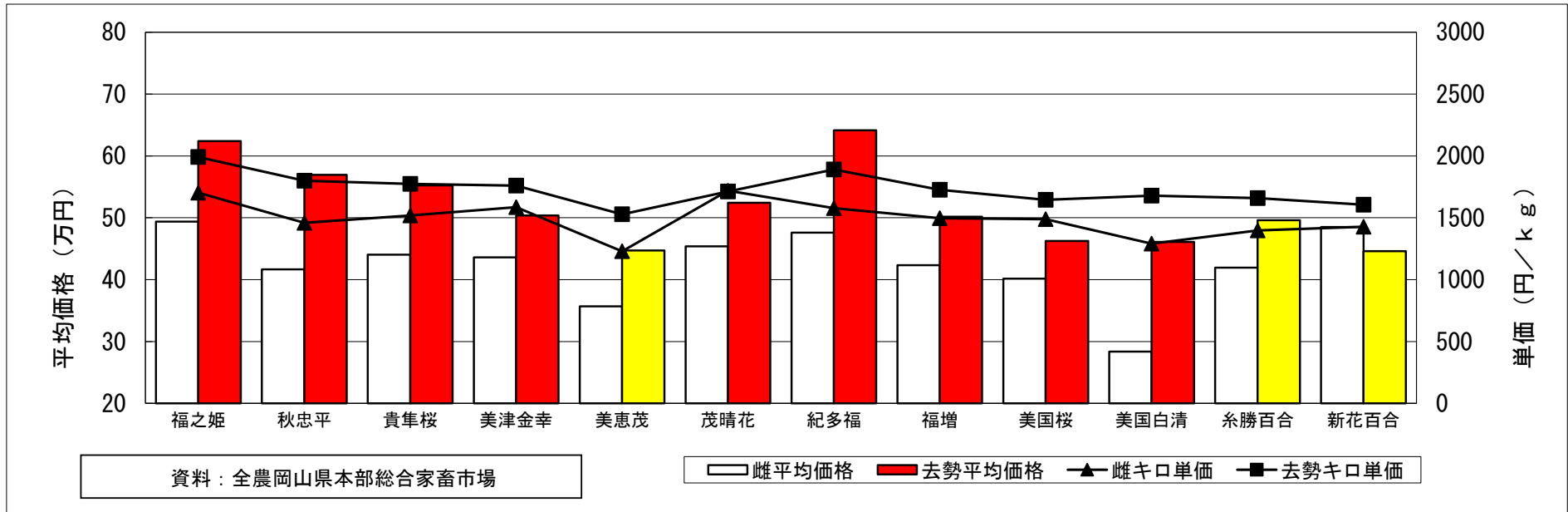


資料：全農岡山県本部総合家畜市場

▲ 雌平均価格
■ 去勢平均価格

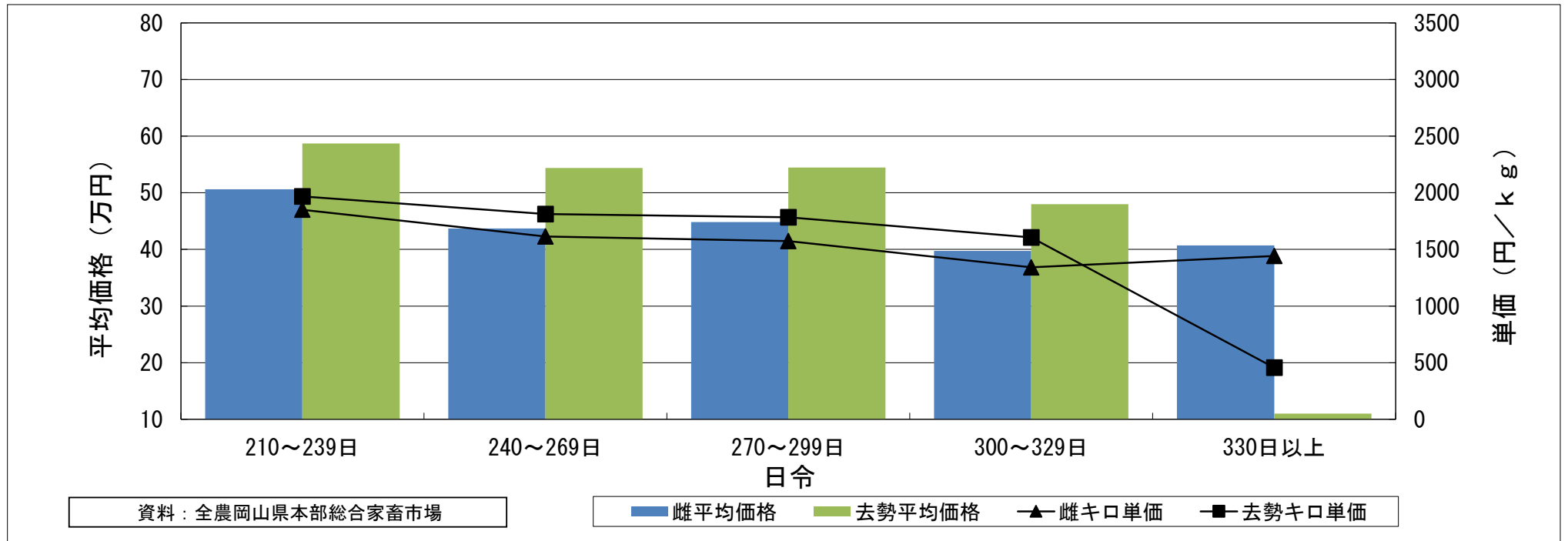
開設年月	上場頭数	総平均価格	雌平均価格	去勢平均価格
R3.11	284	703,357	666,995	727,125
12	333	744,902	668,091	809,406
R4.1	347	664,451	581,254	735,635
3	324	788,853	730,141	824,781
4	316	757,019	692,823	814,296
5	263	691,139	616,530	743,125
6	274	621,994	540,091	691,722
7	269	600,207	515,900	670,556
8	281	534,655	463,233	573,505
9	296	569,057	505,383	614,328
11	311	644,038	587,738	684,473
12	373	639,357	554,841	694,329
R5.1	293	620,606	573,126	657,954
3	354	617,731	561,262	666,473
4	376	589,439	486,835	678,771
5	279	583,209	493,737	659,053
6	282	534,978	462,040	582,325
7	290	529,305	472,354	573,060
9	332	496,428	440,170	538,473

令和5年9月期 種雄牛別子牛平均価格



所属 系統		種雄牛	合計		雌				去勢			
			上場頭数	平均価格	上場頭数	平均価格	平均体重	キ口単価	上場頭数	平均価格	平均体重	キ口単価
事	藤	福之姫	70	564,646	32	494,003	290	1,703	38	624,134	313	1,991
事	気	秋忠平	19	529,332	5	416,680	286	1,459	14	569,564	316	1,800
事	気	貴隼桜	19	487,647	11	440,500	290	1,519	8	552,475	312	1,773
事	但	美津金幸	15	472,120	7	435,914	275	1,585	8	503,800	286	1,760
県	但	美恵茂	12	417,083	4	356,950	291	1,229	8	447,150	293	1,528
事	藤	茂晴花	11	511,500	2	453,750	264	1,719	9	524,333	306	1,713
民	気	紀多福	10	558,690	5	475,860	302	1,578	5	641,520	339	1,891
他県	但	福増	10	462,550	5	423,500	283	1,496	5	501,600	291	1,726
民	藤	美国桜	10	438,240	4	401,775	270	1,488	6	462,550	281	1,646
他県	藤	美国白清	10	390,060	4	283,525	220	1,292	6	461,083	275	1,679
県	気	糸勝百合	6	457,783	3	419,467	303	1,398	3	496,100	299	1,659
県	気	新花百合	6	453,860	2	485,100	340	1,427	4	446,050	276	1,606
市場合計			332	496,428	142	440,170	282	1,563	190	538,473	302	1,786

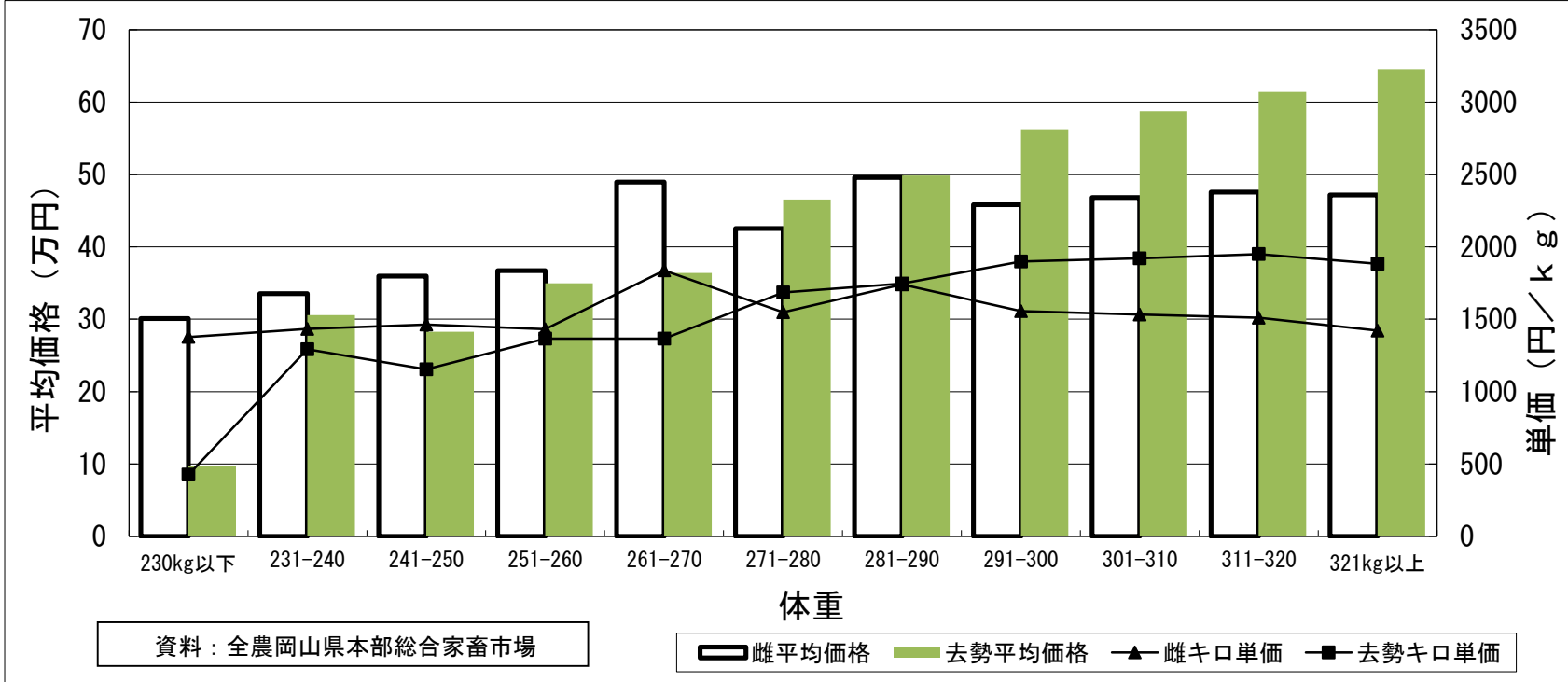
令和5年9月期 日令別子牛平均価格



消費税込

日令	雌						去勢					
	上場頭数	平均体重	平均日齢	平均価格	日齢増体	キ口単価	上場頭数	平均体重	平均日齢	平均価格	日齢増体	キ口単価
210~239日	6	274	235	506,183	1.17	1,850	15	298	231	586,960	1.29	1,968
240~269日	38	271	257	437,047	1.05	1,614	75	300	258	543,649	1.16	1,813
270~299日	77	285	284	448,171	1.00	1,573	79	305	280	544,639	1.09	1,784
300~329日	20	294	309	397,155	0.95	1,342	20	299	309	479,765	0.97	1,607
330日以上	1	282	345	407,000	0.82	1,443	1	241	333	110,000	0.72	456
市場合計	142	282	279	440,170	1.02	1,563	190	302	271	538,473	1.11	1,786

令和5年9月期 体重別子牛平均価格



体重	雌					去勢				
	上場頭数	平均体重	平均日齢	平均価格	キ口単価	上場頭数	平均体重	平均日齢	平均価格	キ口単価
230kg以下	7	219	262	300,771	1,377	1	227	297	96,800	426
231-240	5	234	269	335,280	1,433	5	236	255	305,580	1,293
241-250	9	246	275	359,456	1,463	7	245	270	282,857	1,155
251-260	12	256	281	367,308	1,432	7	256	265	349,486	1,367
261-270	19	266	272	489,616	1,837	10	267	277	364,100	1,366
271-280	17	275	283	425,506	1,549	21	276	272	465,405	1,686
281-290	15	285	275	496,027	1,741	19	285	262	498,589	1,747
291-300	17	295	281	458,312	1,556	25	296	275	562,408	1,898
301-310	17	305	284	468,082	1,533	21	306	264	587,610	1,921
311-320	8	315	281	475,750	1,511	25	315	276	613,800	1,950
321kg以上	16	332	286	471,763	1,422	49	343	272	645,431	1,884
市場合計	142	282	279	440,170	1,563	190	302	271	538,473	1,786

消費税込